

# Пояснительная записка к бухгалтерской отчетности

## 1. Сведения об организации

Наименование юридического лица:

ОБЩЕСТВО С ОГРАНИЧЕННОЙ ОТВЕТСТВЕННОСТЬЮ КОНСАЛТИНГОВАЯ ФИРМА "БУХГАЛТЕРИЯ. ЭКОНОМИКА. ФИНАНСЫ. АНАЛИЗ"

Идентификационный номер налогоплательщика (ИНН): 3435084361

Код причины постановки на учет (КПП): 343501001

Основным видом деятельности, который является преобладающим и имеет приоритетное значение для организации, является деятельность по оказанию услуг в области бухгалтерского учета (ОКВЭД 69.20.2).

## 2. Анализ финансового положения

### 2.1. Структура имущества и источники его формирования

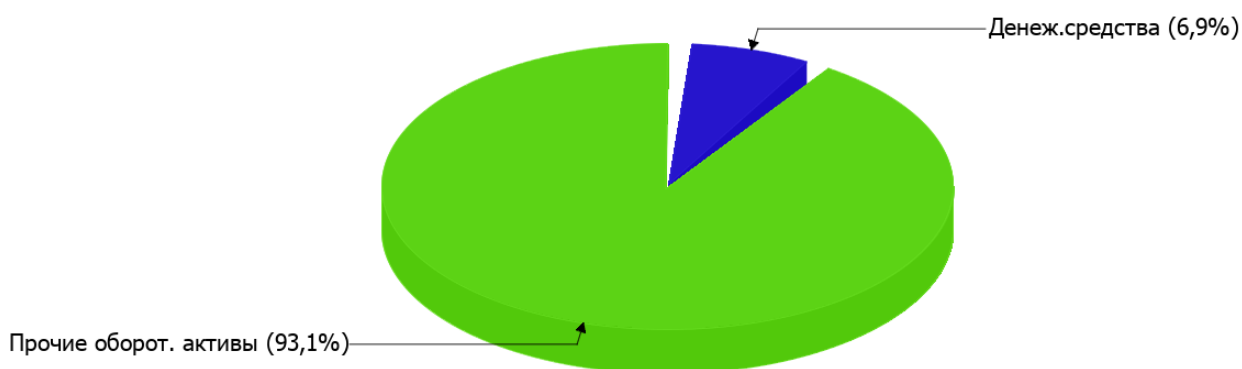
Показатель	Значение показателя				Изменение за анализируемый период	
	в тыс. руб.		в % к валюте баланса		тыс. руб. (гр.3- гр.2)	± % ((гр.3- гр.2) : гр.2)
	31.12.2021	31.12.2022	на начало анализируемого периода (31.12.2021)	на конец анализируемого периода (31.12.2022)		
Актив						
Внеоборотные активы	–	–	–	–	–	–
Оборотные	765	781	100	100	+16	+2,1
Пассив						
Собственный капитал	696	727	91	93,1	+31	+4,5
Долгосрочные обязательства	–	–	–	–	–	–
Краткосрочные обязательства	69	54	9	6,9	-15	-21,7
Валюта баланса	765	781	100	100	+16	+2,1

\* Без доходов будущих периодов, включенных в собственный капитал.

Активы на 31.12.2022 характеризуются отсутствием внеоборотных средств при 100% текущих активов. Активы организации за весь период изменились незначительно (на 2,1%). Учитывая рост активов, необходимо отметить, что собственный капитал увеличился еще в большей степени – на 4,5%. опережающее увеличение собственного капитала относительно общего изменения активов – фактор положительный.

Структура активов организации в разрезе основных групп представлена ниже на диаграмме:

## Структура активов организации на 31 декабря 2022 г.



Рост активов организации связан с ростом показателя по строке "финансовые и другие оборотные активы" на 27 тыс. руб. (или 100% вклада в прирост активов).

Одновременно, в пассиве баланса прирост произошел по строке "капитал и резервы" (+31 тыс. руб., или 100% вклада в прирост пассивов организации за весь анализируемый период).

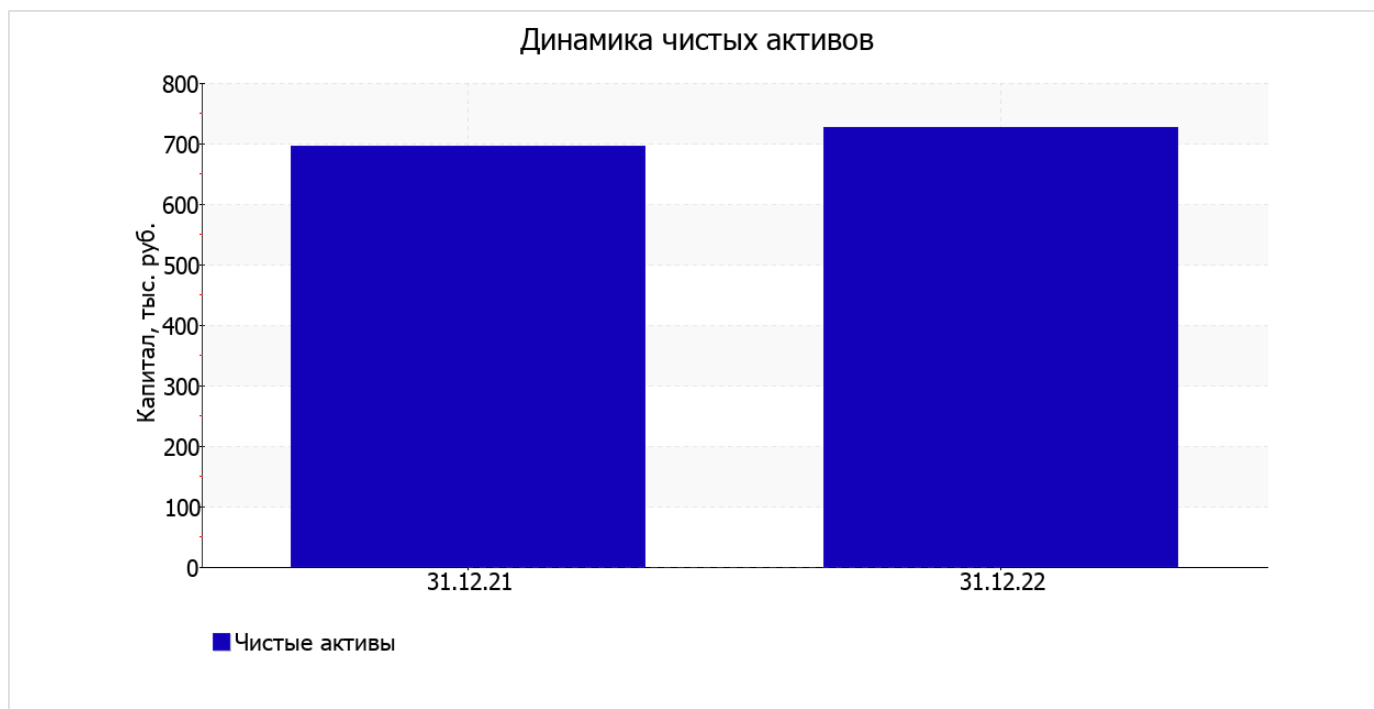
Среди отрицательно изменившихся статей баланса можно выделить "денежные средства и денежные эквиваленты" в активе и "кредиторская задолженность" в пассиве (-11 тыс. руб. и -15 тыс. руб. соответственно).

собственный капитал организации за год несильно вырос (до 727 тыс. руб.).

## 2.2. Оценка стоимости чистых активов организации

Показатель	Значение показателя				Изменение	
	в тыс. руб.		в % к валюте баланса		тыс. руб. (гр.3-гр.2)	± % ((гр.3-гр.2) : гр.2)
	31.12.2021	31.12.2022	на начало анализируемого периода (31.12.2021)	на конец анализируемого периода (31.12.2022)		
1. Чистые активы	696	727	91	93,1	+31	+4,5

Имеющаяся величина чистых активов положительно характеризует финансовое положение, полностью удовлетворяя требованиям нормативных актов к величине чистых активов организации. Более того следует отметить увеличение чистых активов на 4,5% за весь анализируемый период. Превышение чистых активов над уставным капиталом и в то же время их увеличение за период говорит о хорошем финансовом положении организации по данному признаку. На следующем графике наглядно представлена динамика чистых активов.



## 2.3. Анализ финансовой устойчивости организации

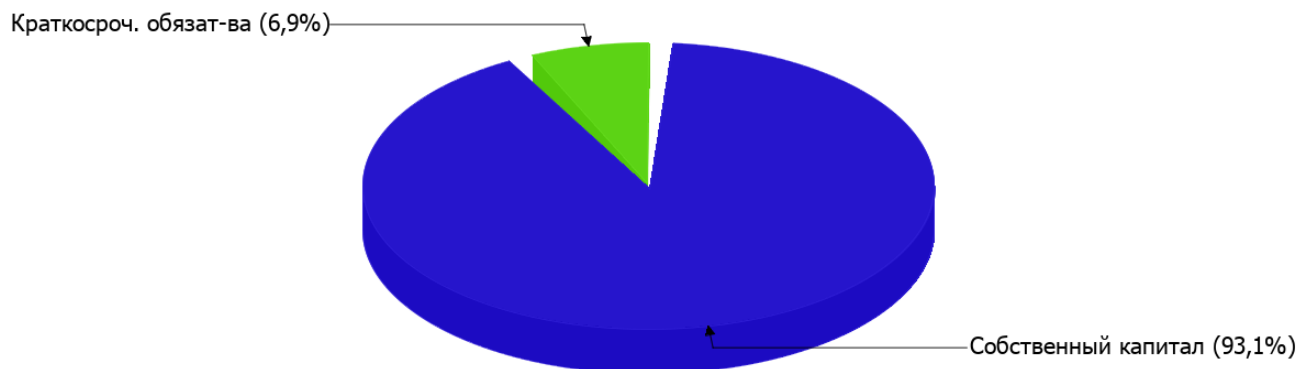
### 2.3.1. Основные показатели финансовой устойчивости организации

Показатель	Значение показателя		Изменение показателя (гр.3-гр.2)	Описание показателя и его нормативное значение
	31.12.2021	31.12.2022		
Коэффициент автономии	0,91	0,93	+0,02	Отношение собственного капитала к общей сумме капитала. нормальное значение: 0,45 и более (оптимальное 0,55-0,7).
Коэффициент обеспеченности собственными оборотными средствами	0,91	0,93	+0,02	Отношение собственных оборотных средств к оборотным активам. нормальное значение: 0,1 и более.
Коэффициент покрытия инвестиций	0,91	0,93	+0,02	Отношение собственного капитала и долгосрочных обязательств к общей сумме капитала. нормальное значение для данной отрасли: не менее 0,7.
Коэффициент обеспеченности запасов	–	–	–	Отношение собственных оборотных средств к стоимости запасов. нормальное значение: 0,5 и более.
Коэффициент краткосрочной задолженности	1	1	–	Отношение краткосрочной задолженности к общей сумме задолженности.

Коэффициент автономии организации на последний день анализируемого периода составил **0,93**. Данный коэффициент характеризует степень зависимости организации от заемного капитала. Полученное здесь значение говорит о слишком осторожном отношении ОБЩЕСТВО С ОГРАНИЧЕННОЙ ОТВЕТСТВЕННОСТЬЮ КОНСАЛТИНГОВАЯ ФИРМА "БУХГАЛТЕРИЯ. ЭКОНОМИКА. ФИНАНСЫ. АНАЛИЗ" к привлечению заемных денежных средств (собственный капитал составляет **93%** в общем капитале организации). коэффициент автономии за весь анализируемый период несильно вырос (на **0,02**).

Ниже на диаграмме наглядно представлено соотношение собственного и заемного капитала организации: При этом необходимо отметить, что долгосрочные обязательства на диаграмме не отражены, поскольку полностью отсутствуют.

Структура капитала организации на 31 декабря 2022 г.



на 31.12.2022 коэффициент обеспеченности собственными оборотными средствами равнялся **0,93**. за год отмечено слабое повышение коэффициента обеспеченности собственными оборотными средствами (на **0,02**). на 31 декабря 2022 г. значение коэффициента можно характеризовать как вполне соответствующее нормальному.

в течение анализируемого периода коэффициент покрытия инвестиций несколько вырос (до **0,93**). Значение коэффициента на 31 декабря 2022 г. вполне соответствует норме.

Коэффициент краткосрочной задолженности организации показывает на отсутствие долгосрочной задолженности при 100% краткосрочной.

## 2.4. Ликвидность

Показатель ликвидности	Значение показателя		Изменение показателя (гр.3 - гр.2)	Расчет, рекомендованное значение
	31.12.2021	31.12.2022		
Коэффициент текущей (общей) ликвидности	11,09	14,46	+3,37	Отношение текущих активов к краткосрочным обязательствам. нормальное значение: 2 и более.
Коэффициент абсолютной ликвидности	0,94	1	+0,06	Отношение денежных средств и их эквивалентов к краткосрочным обязательствам. нормальное значение: 0,2 и более.

[На конец периода] коэффициент текущей (общей) ликвидности полностью укладывается в норму (**14,46** при нормативном значении 2). [За весь период] коэффициент вырос на **3,37**.

Соответствующим норме, как и предыдущий коэффициент, оказался коэффициент абсолютной ликвидности (**1** при норме 0,2). [За весь период] коэффициент абсолютной ликвидности вырос на **0,06**.

### 3. Анализ эффективности деятельности организации

#### 3.1. Обзор результатов деятельности

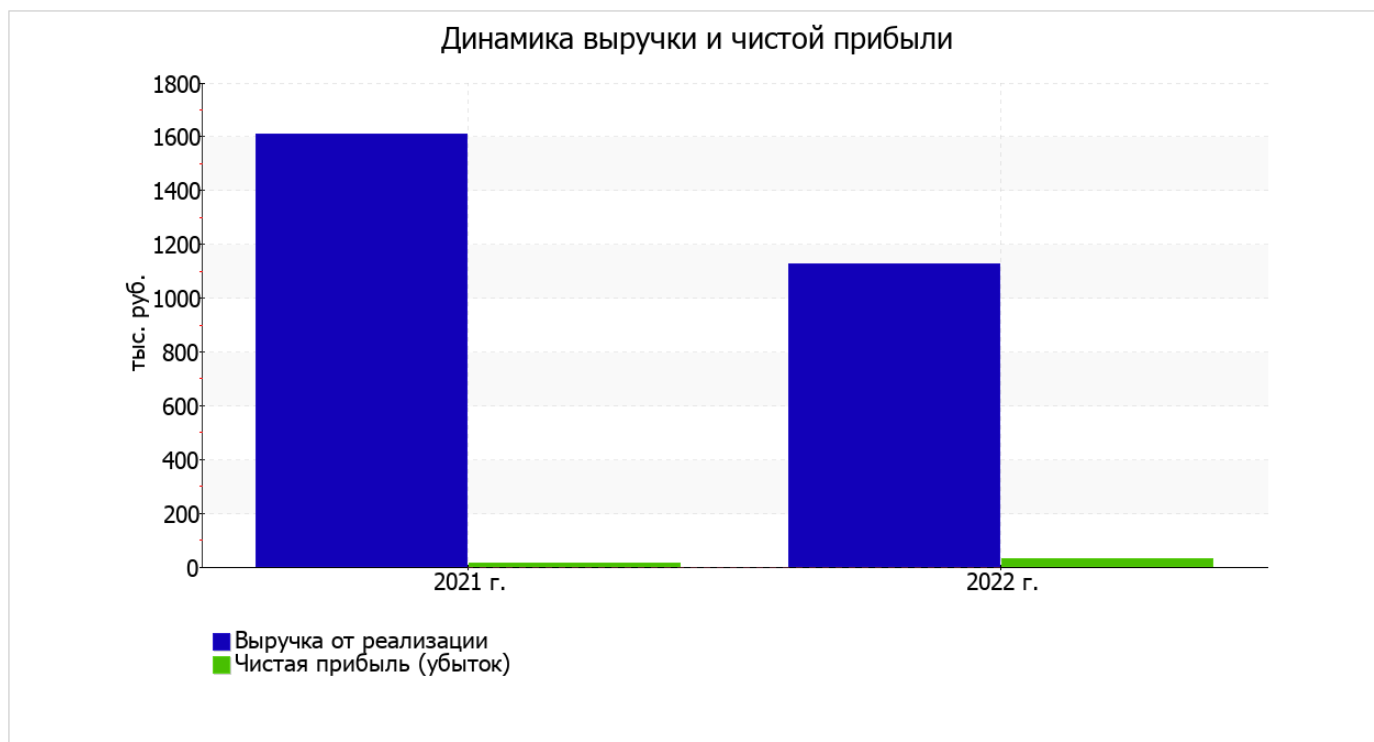
В приведенной ниже таблице обобщены основные финансовые результаты деятельности ОБЩЕСТВО С ОГРАНИЧЕННОЙ ОТВЕТСТВЕННОСТЬЮ КОНСАЛТИНГОВАЯ ФИРМА "БУХГАЛТЕРИЯ. ЭКОНОМИКА. ФИНАНСЫ. АНАЛИЗ" за весь рассматриваемый период и аналогичный период прошлого года.

Как видно из "Отчета о финансовых результатах", в течение анализируемого периода организация получила прибыль от продаж в размере 86 тыс. руб., что составляет 7,6% от выручки. По сравнению с аналогичным периодом прошлого года прибыль от продаж снизилась на 25 тыс. руб., или на 22,5%.

По сравнению с прошлым периодом в текущем снизилась как выручка от продаж, так и расходы по обычной деятельности (на 480 и 455 тыс. руб. соответственно). Причем в процентном отношении изменение расходов (-30,4%) опережает изменение выручки (-29,9%)

Показатель	Значение показателя, тыс. руб.		Изменение показателя		Средне- годовая величина, тыс. руб.
	2021 г.	2022 г.	тыс. руб. (гр.3 - гр.2)	± % ((3-2) : 2)	
1. Выручка	1 608	1 128	-480	-29,9	1 368
2. Расходы по обычным видам деятельности	1 497	1 042	-455	-30,4	1 270
3. Прибыль (убыток) от продаж (1-2)	111	86	-25	-22,5	99
4. Прочие доходы и расходы, кроме процентов к уплате	-47	-22	+25	↑	-35
5. ЕВІТ (прибыль до уплаты процентов и налогов) (3+4)	64	64	—	—	64
6. Проценты к уплате	—	—	—	—	—
7. Налоги на прибыль (доходы)	48	33	-15	-31,3	41
8. Чистая прибыль (убыток) (5-6-7)	16	31	+15	+93,8	24

Изменение выручки наглядно представлено ниже на графике.



### 3.2. Анализ рентабельности

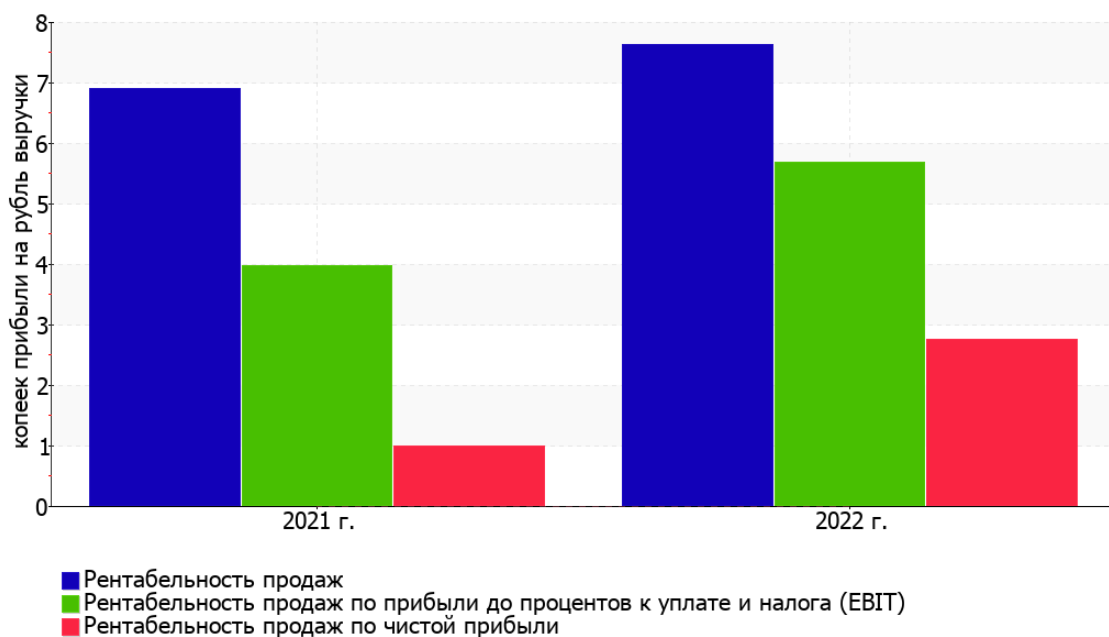
Показатели рентабельности	Значения показателя (в %, или в копейках с рубля)		Изменение показателя	
	2021 г.	2022 г.	коп., (гр.3 - гр.2)	± % ((3-2) : 2)
1. Рентабельность продаж (величина прибыли от продаж в каждом рубле выручки). нормальное значение для данной отрасли: 12% и более.	6,9	7,6	+0,7	+10,4
2. Рентабельность продаж по ЕВІТ (величина прибыли от продаж до уплаты процентов и налогов в каждом рубле выручки).	4	5,7	+1,7	+42,6
3. Рентабельность продаж по чистой прибыли (величина чистой прибыли в каждом рубле выручки). нормальное значение для данной отрасли: 6% и более.	1	2,7	+1,7	+176,2

Представленные в таблице показатели рентабельности за последний год имеют положительные значения как следствие прибыльной деятельности ОБЩЕСТВО С ОГРАНИЧЕННОЙ ОТВЕТСТВЕННОСТЬЮ КОНСАЛТИНГОВАЯ ФИРМА "БУХГАЛТЕРИЯ. ЭКОНОМИКА. ФИНАНСЫ. АНАЛИЗ".

[За последний период] организация по обычным видам деятельности получила прибыль в размере **7,6** копеек с каждого рубля выручки от реализации. При этом имеет место положительная динамика рентабельности продаж по сравнению с данным показателем за аналогичный период прошлого года (**+0,7** коп.).

Показатель рентабельности, рассчитанный как отношение прибыли до процентов к уплате и налогообложения (ЕВІТ) к выручке организации, за 2022 год составил **5,7**%. То есть в каждом рубле выручки ОБЩЕСТВО С ОГРАНИЧЕННОЙ ОТВЕТСТВЕННОСТЬЮ КОНСАЛТИНГОВАЯ ФИРМА "БУХГАЛТЕРИЯ. ЭКОНОМИКА. ФИНАНСЫ. АНАЛИЗ" содержалось **5,7** коп. прибыли до налогообложения и процентов к уплате.

Динамика показателей рентабельности продаж



В следующей таблице представлена рентабельность использования вложенного в предпринимательскую деятельность капитала.

Показатель рентабельности	Значение показателя, %	Расчет показателя
	2022 г.	
Рентабельность собственного капитала (ROE)	4,4	Отношение чистой прибыли к средней величине собственного капитала. нормальное значение для данной отрасли: 18% и более.
Рентабельность активов (ROA)	4	Отношение чистой прибыли к средней стоимости активов. нормальное значение: 12% и более.
Прибыль на задействованный капитал (ROCE)	9	Отношение прибыли до уплаты процентов и налогов (ЕВІТ) к собственному капиталу и долгосрочным обязательствам.

[За последний период] каждый рубль собственного капитала организации обеспечил чистую прибыль в размере 0,044 руб.

за 2022 год значение рентабельности активов (4%) не укладывается в норму.

### 3.3. Расчет показателей деловой активности (оборачиваемости)

В следующей таблице рассчитаны показатели оборачиваемости ряда активов, характеризующие скорость возврата вложенных в предпринимательскую деятельность денежных средств, а также показатель оборачиваемости кредиторской задолженности при расчетах с поставщиками и подрядчиками.

Показатель оборачиваемости	Значение в днях	Коэфф. 2022 г.
	2022 г.	
Оборачиваемость оборотных средств (отношение средней величины оборотных активов к среднедневной выручке*; нормальное значение для данной отрасли: 110 и менее дн.)	250	1,5
Оборачиваемость запасов (отношение средней стоимости запасов к среднедневной себестоимости проданных товаров; нормальное значение: 4 и менее дн.)	–	–
Оборачиваемость кредиторской задолженности (отношение средней величины кредиторской задолженности к среднедневной выручке)	20	18,3
Оборачиваемость активов (отношение средней стоимости активов к среднедневной выручке; нормальное значение для данной отрасли: 123 и менее дн.)	250	1,5
Оборачиваемость собственного капитала (отношение средней величины собственного капитала к среднедневной выручке)	230	1,6

\* Приведен расчет показателя в днях. Значение коэффициента равно отношению 365 к значению показателя в днях.

Оборачиваемость активов за весь анализируемый период показывает, что организация получает выручку, равную сумме всех имеющихся активов за 250 календарных дней.

## 4. Выводы по результатам анализа

Ниже обобщены ключевые финансовые показатели ОБЩЕСТВО С ОГРАНИЧЕННОЙ ОТВЕТСТВЕННОСТЬЮ КОНСАЛТИНГОВАЯ ФИРМА "БУХГАЛТЕРИЯ. ЭКОНОМИКА. ФИНАНСЫ. АНАЛИЗ" в течение анализируемого периода

Следующие 10 показателей финансового положения и результатов деятельности ОБЩЕСТВО С ОГРАНИЧЕННОЙ ОТВЕТСТВЕННОСТЬЮ КОНСАЛТИНГОВАЯ ФИРМА "БУХГАЛТЕРИЯ. ЭКОНОМИКА. ФИНАНСЫ. АНАЛИЗ" имеют исключительно хорошие значения:

- чистые активы превышают уставный капитал, к тому же они увеличились за анализируемый период;
- значение коэффициента обеспеченности собственными оборотными средствами (0,93) можно характеризовать как вполне соответствующее нормальному;
- коэффициент текущей (общей) ликвидности полностью соответствует нормальному значению;
- полностью соответствует нормальному значению коэффициент абсолютной ликвидности;
- положительная динамика рентабельности продаж (+0,7 процентных пункта от рентабельности 6,9% за такой же период прошлого года);
- положительное изменение собственного капитала относительно общего изменения активов организации;
- коэффициент покрытия инвестиций имеет хорошее значение (доля собственного капитала и долгосрочных обязательств составляет 93% от общего капитала организации);
- абсолютная финансовая устойчивость по величине излишка собственных оборотных средств;
- прибыль от финансово-хозяйственной деятельности за период с 01.01.2022 по 31.12.2022 составила 31 тыс. руб. (+15 тыс. руб. по сравнению с аналогичным периодом прошлого года);
- рост прибыли до процентов к уплате и налогообложения (ЕВІТ) на рубль выручки организации (+1,7 коп. к 4 коп. с рубля выручки за аналогичный период прошлого года (01.01–31.12.2021)).

С хорошей стороны финансовое положение и результаты деятельности организации характеризуют такие показатели:

- доля собственного капитала неоправданно высока (93%);
- за период 01.01–31.12.2022 получена прибыль от продаж (86 тыс. руб.), однако наблюдалась ее отрицательная динамика по сравнению с аналогичным периодом прошлого года (-25 тыс. руб.).

Показателем, негативно характеризующим результаты деятельности ОБЩЕСТВО С ОГРАНИЧЕННОЙ ОТВЕТСТВЕННОСТЬЮ КОНСАЛТИНГОВАЯ ФИРМА "БУХГАЛТЕРИЯ. ЭКОНОМИКА. ФИНАНСЫ. АНАЛИЗ", является следующий – низкая рентабельность активов (4% за последний год).



Приведенный анализ свидетельствует о положительном финансовом состоянии ОБЩЕСТВО С ОГРАНИЧЕННОЙ ОТВЕТСТВЕННОСТЬЮ КОНСАЛТИНГОВАЯ ФИРМА "БУХГАЛТЕРИЯ. ЭКОНОМИКА. ФИНАНСЫ. АНАЛИЗ", возможности отвечать по своим обязательствам. Финансовое состояние организации позволяют использовать не только внутренние ресурсы, но и привлекать заемные средства.