

Пояснительная записка к бухгалтерской отчетности

1. Сведения об организации

Наименование юридического лица:

ООО "Колосс"

Идентификационный номер налогоплательщика (ИНН): 6230080883

Код причины постановки на учет (КПП): 623001001

Основным видом деятельности, который является преобладающим и имеет приоритетное значение для организации, является производство электрической распределительной и регулирующей аппаратуры (ОКВЭД 27.12).

2. Анализ финансового положения ООО "Колосс"

2.1. Структура имущества и источники его формирования

Показатель	Значение показателя				Изменение за анализируемый период	
	в тыс. руб.		в % к валюте баланса		тыс. руб. (гр.3- гр.2)	± % ((гр.3- гр.2) : гр.2)
	31.12.2021	31.12.2022	на начало анализируемого периода (31.12.2021)	на конец анализируемого периода (31.12.2022)		
Актив						
1. Внеоборотные активы	1 604	1 599	32	13,2	-5	-0,3
в том числе: основные средства	5	-	0,1	-	-5	-100
нематериальные активы	-	-	-	-	-	-
2. Оборотные, всего	3 403	10 503	68	86,8	+7 100	+3,1 раза
в том числе: запасы	-10 492	-5 906	-209,5	-48,8	+4 586	↑
дебиторская задолженность	7 950	4 413	158,8	36,5	-3 537	-44,5
денежные средства и краткосрочные финансовые вложения	5 945	11 996	118,7	99,1	+6 051	+101,8
Пассив						
1. Собственный капитал	4 421	12 074	88,3	99,8	+7 653	+173,1
2. Долгосрочные обязательства, всего	-	-	-	-	-	-
в том числе: заемные средства	-	-	-	-	-	-

Показатель	Значение показателя				Изменение за анализируемый период	
	в тыс. руб.		в % к валюте баланса		тыс. руб. (гр.3- гр.2)	± % ((гр.3- гр.2) : гр.2)
	31.12.2021	31.12.2022	на начало анализируемого периода (31.12.2021)	на конец анализируемого периода (31.12.2022)		
3. Краткосрочные обязательства*, всего	586	28	11,7	0,2	-558	-95,2
в том числе: заемные средства	-	-	-	-	-	-
Валюта баланса	5 007	12 102	100	100	+7 095	+141,7

* Без доходов будущих периодов, возникших в связи с безвозмездным получением имущества и государственной помощи, включенных в собственный капитал.

Структура активов организации на 31.12.2022 характеризуется соотношением: 13,2% внеоборотных активов и 86,8% текущих. Активы организации за весь период значительно увеличились (на 141,7%). Учитывая значительный рост активов, необходимо отметить, что собственный капитал увеличился еще в большей степени – на 173,1%. опережающее увеличение собственного капитала относительно общего изменения активов – фактор положительный.

На диаграмме ниже представлена структура активов организации в разрезе основных групп:



Рост величины активов организации связан с ростом следующих позиций актива бухгалтерского баланса (в скобках указана доля изменения статьи в общей сумме всех положительно изменившихся статей):

- денежные средства и денежные эквиваленты – 6 051 тыс. руб. (56,9%)
- запасы – 4 586 тыс. руб. (43,1%)

Одновременно, в пассиве баланса прирост произошел по строке "нераспределенная прибыль (непокрытый убыток)" (+7 653 тыс. руб., или 100% вклада в прирост пассивов организации в течение анализируемого периода).

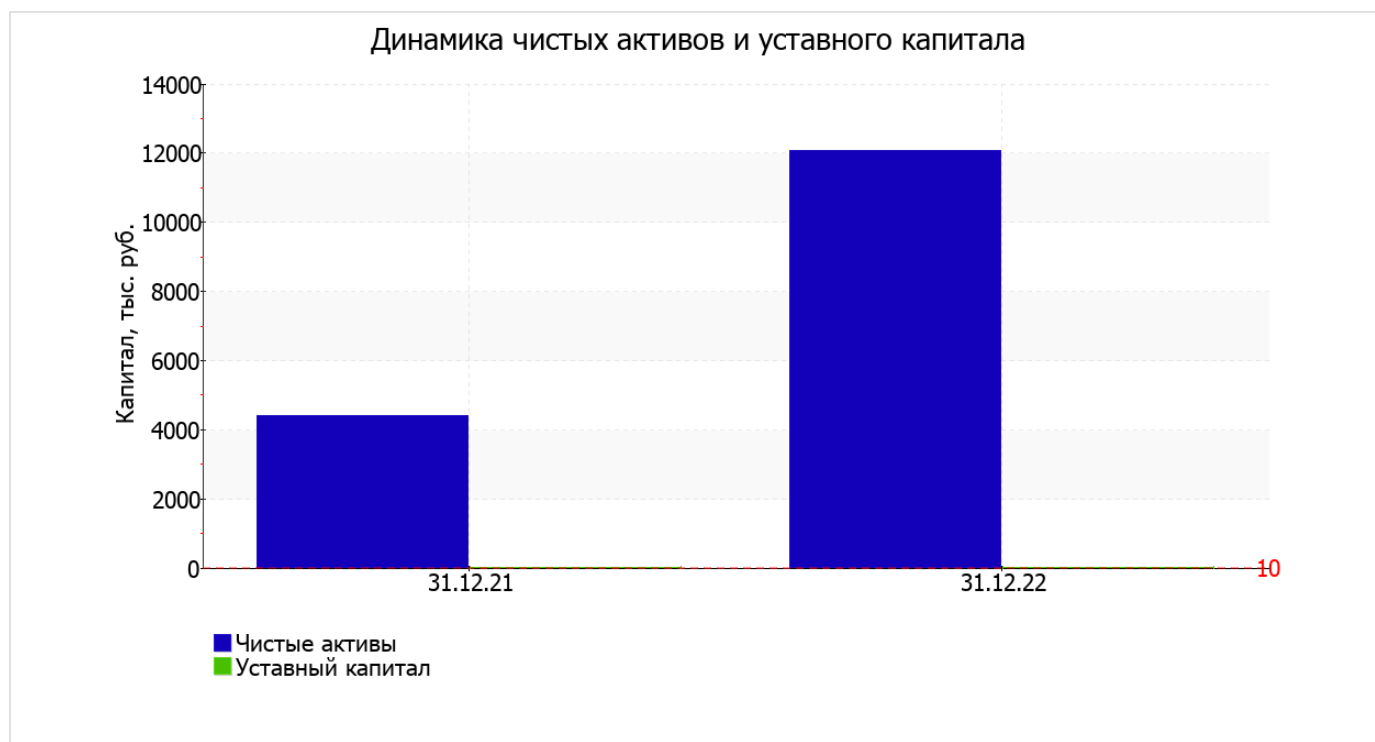
Среди отрицательно изменившихся статей баланса можно выделить "дебиторская задолженность" в активе и "кредиторская задолженность" в пассиве (-3 537 тыс. руб. и -558 тыс. руб. соответственно).

на 31 декабря 2022 г. собственный капитал организации составил **12 074,0** тыс. руб. за весь анализируемый период произошло очень сильное, на **173,1%**, повышение собственного капитала.

2.2. Чистые активы организации

Показатель	Значение показателя				Изменение	
	в тыс. руб.		в % к валюте баланса		тыс. руб. (гр.3-гр.2)	± % ((гр.3-гр.2) : гр.2)
	31.12.2021	31.12.2022	на начало анализируемого периода (31.12.2021)	на конец анализируемого периода (31.12.2022)		
1. Чистые активы	4 421	12 074	88,3	99,8	+7 653	+173,1
2. Уставный капитал	10	10	0,2	0,1	-	-
3. Превышение чистых активов над уставным капиталом (стр.1-стр.2)	4 411	12 064	88,1	99,7	+7 653	+173,5

Чистые активы организации на 31.12.2022 намного (в **1 207,4** раза) превышают уставный капитал. Это положительно характеризует финансовое положение, полностью удовлетворяя требованиям нормативных актов к величине чистых активов организации. Более того, определив текущее состояние показателя, необходимо отметить увеличение чистых активов на **173,1%** в течение анализируемого периода. Превышение чистых активов над уставным капиталом и в то же время их увеличение за период говорит о хорошем финансовом положении организации по данному признаку. Ниже на графике представлено изменение чистых активов и уставного капитала.



2.3. Анализ финансовой устойчивости организации

2.3.1. Основные показатели финансовой устойчивости организации

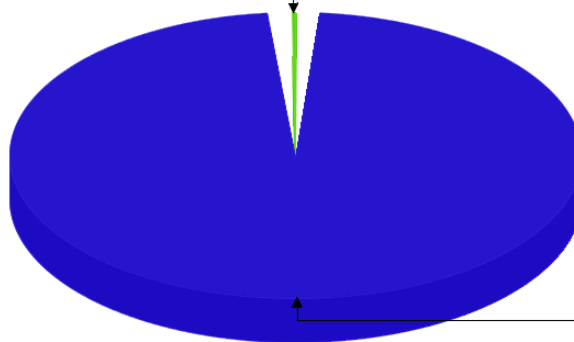
Показатель	Значение показателя		Изменение показателя (гр.3-гр.2)	Описание показателя и его нормативное значение
	31.12.2021	31.12.2022		
Коэффициент автономии	0,88	1	+0,12	Отношение собственного капитала к общей сумме капитала. нормальное значение: 0,45 и более (оптимальное 0,55-0,7).
Коэффициент обеспеченности собственными оборотными средствами	0,83	1	+0,17	Отношение собственных оборотных средств к оборотным активам. нормальное значение: не менее 0,1.
Коэффициент покрытия инвестиций	0,88	1	+0,12	Отношение собственного капитала и долгосрочных обязательств к общей сумме капитала. нормальное значение для данной отрасли: 0,7 и более.
Коэффициент маневренности собственного капитала	0,64	0,87	+0,23	Отношение собственных оборотных средств к источникам собственных средств. нормальное значение: не менее 0,1.
Коэффициент обеспеченности запасов	-0,27	-1,77	-1,5	Отношение собственных оборотных средств к стоимости запасов. нормальное значение: не менее 0,5.
Коэффициент краткосрочной задолженности	1	1	-	Отношение краткосрочной задолженности к общей сумме задолженности.

Коэффициент автономии организации на 31 декабря 2022 г. составил 1. Данный коэффициент характеризует степень зависимости организации от заемного капитала. Полученное здесь значение говорит о слишком осторожном отношении ООО "Колосс" к привлечению заемных денежных средств (собственный капитал составляет 100% в общем капитале организации). коэффициент автономии за весь рассматриваемый период заметно вырос (+0,12).

Наглядно структура капитала организации представлена ниже на диаграмме: Следует отметить, что долгосрочные обязательства не нашли отражение на диаграмме ввиду их отсутствия.

Структура капитала организации на 31 декабря 2022 г.

Краткосроч. обязат-ва (0,2%)



Собственный капитал (99,8%)

коэффициент обеспеченности собственными оборотными средствами на 31 декабря 2022 г. равнялся **1**, при том что на первый день анализируемого периода коэффициент обеспеченности собственными оборотными средствами был существенно меньше – **0,83** (т.е. имел место рост на **0,17**). коэффициент на 31.12.2022 демонстрирует вполне соответствующее нормальному значению.

за весь анализируемый период наблюдалось заметно повышение коэффициента покрытия инвестиций, составившее **0,12** – до **1**. Значение коэффициента на 31.12.2022 вполне соответствует норме.

за последний год коэффициент обеспеченности материальных запасов стремительно уменьшился – с **-0,27** до **-1,77 (-1,5)**. на 31.12.2022 значение коэффициента обеспеченности материальных запасов можно охарактеризовать как явно не соответствующее принятому нормативу.

Коэффициент краткосрочной задолженности ООО "Колосс" показывает на отсутствие долгосрочной задолженности при 100% краткосрочной.

2.4. Ликвидность

Показатель ликвидности	Значение показателя		Изменение показателя (гр.3 - гр.2)	Расчет, рекомендованное значение
	31.12.2021	31.12.2022		
1. Коэффициент текущей (общей) ликвидности	5,81	375,11	+369,3	Отношение текущих активов к краткосрочным обязательствам. нормальное значение: не менее 2.
2. Коэффициент быстрой (промежуточной) ликвидности	23,71	586,04	+562,33	Отношение ликвидных активов к краткосрочным обязательствам. нормальное значение для данной отрасли: не менее 0,9.
3. Коэффициент абсолютной ликвидности	10,15	428,43	+418,28	Отношение высоколиквидных активов к краткосрочным обязательствам. нормальное значение: не менее 0,2.

[На конец периода] при норме 2 коэффициент текущей (общей) ликвидности имеет значение **375,11**. При этом за весь анализируемый период коэффициент вырос на **369,3**.

Значение коэффициента быстрой (промежуточной) ликвидности также соответствует норме – **586,04** при норме 0,9. Это означает, что у ООО "Колосс" достаточно активов, которые можно в сжатые сроки перевести в денежные средства и погасить краткосрочную кредиторскую задолженность.

Коэффициент абсолютной ликвидности имеет значение, соответствующее норме (**428,43**). При этом в течение анализируемого периода коэффициент вырос на **418,28**.

3. Анализ эффективности деятельности организации

3.1. Обзор результатов деятельности

В приведенной ниже таблице обобщены основные финансовые результаты деятельности ООО "Колосс" за год и аналогичный период прошлого года.

Из "Отчета о финансовых результатах" следует, что в течение анализируемого периода организация получила прибыль от продаж в размере **17 200** тыс. руб., что равняется 46,9% от выручки. По сравнению с аналогичным периодом прошлого года прибыль от продаж выросла на **2 287** тыс. руб., или на **15,3%**.

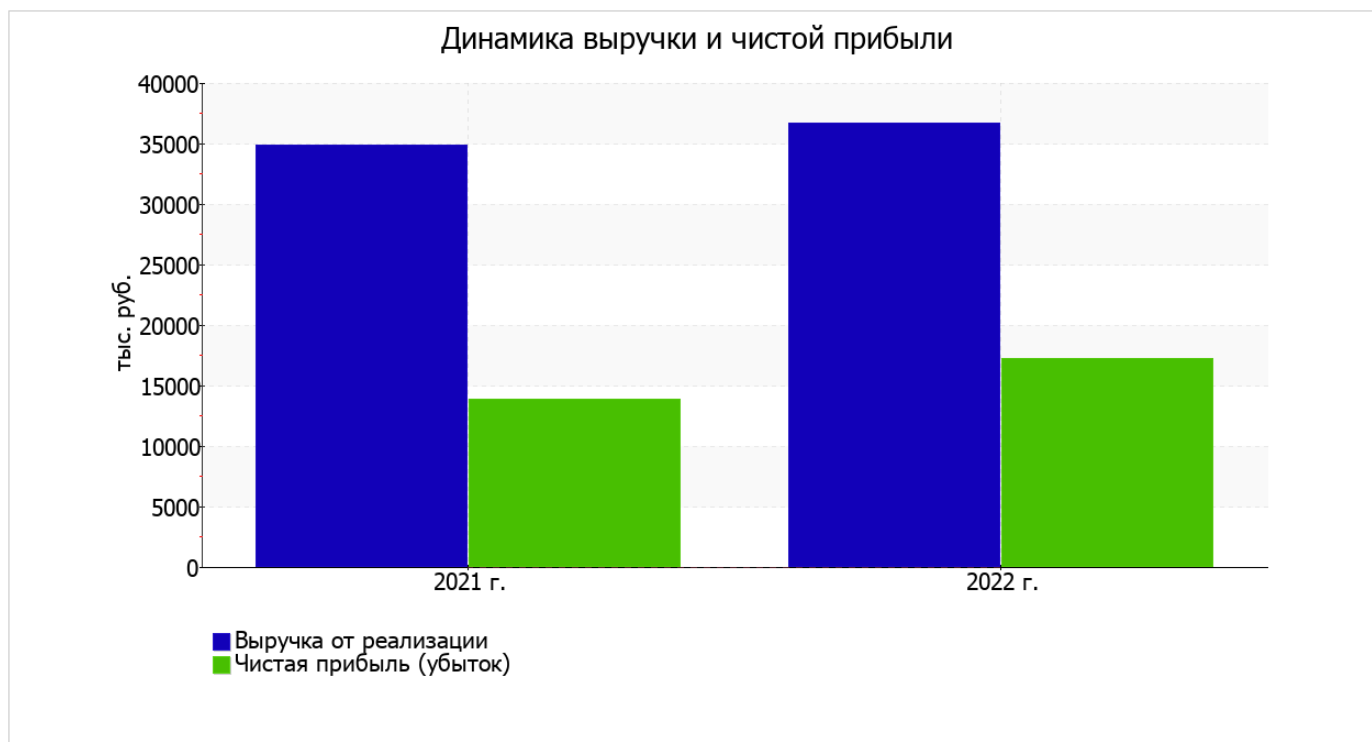
По сравнению с прошлым периодом в текущем наблюдался рост выручки от продаж на **1 870** тыс. руб. при одновременном снижении на **417** тыс. руб. расходов по обычным видам деятельности.

Обратив внимание на строку 2220 формы №2 можно отметить, что организация как и в прошлом году не использовала возможность учитывать общехозяйственные расходы в качестве условно-постоянных, включая их ежемесячно в себестоимость производимой продукции (выполняемых работ, оказываемых услуг). Это и обусловило отсутствие показателя "Управленческие расходы" за отчетный период в форме №2.

прибыль от прочих операций за весь рассматриваемый период составила 1 046 тыс. руб., что на 1 078 тыс. руб. больше, чем сальдо прочих доходов-расходов за аналогичный период прошлого года. При этом величина прибыли от прочих операций составляет 6,1% от абсолютной величины прибыли от продаж за анализируемый период.

Показатель	Значение показателя, тыс. руб.		Изменение показателя		Средне- годовая величина, тыс. руб.
	2021 г.	2022 г.	тыс. руб. (гр.3 - гр.2)	± % (((3-2) : 2)	
1. Выручка	34 841	36 711	+1 870	+5,4	35 776
2. Расходы по обычным видам деятельности	19 928	19 511	-417	-2,1	19 720
3. Прибыль (убыток) от продаж (1-2)	14 913	17 200	+2 287	+15,3	16 057
4. Прочие доходы и расходы, кроме процентов к уплате	-32	1 046	+1 078	↑	507
5. ЕВІТ (прибыль до уплаты процентов и налогов) (3+4)	14 881	18 246	+3 365	+22,6	16 564
6. Проценты к уплате	-	-	-	-	-
7. Налог на прибыль, изменение налоговых активов и прочее	-987	-994	-7	↓	-991
8. Чистая прибыль (убыток) (5-6+7)	13 894	17 252	+3 358	+24,2	15 573
Справочно: Совокупный финансовый результат периода	13 894	17 252	+3 358	+24,2	15 573
Изменение за период нераспределенной прибыли (непокрытого убытка) по данным бухгалтерского баланса (измен. стр. 1370)	x	7 653	x	x	x

Ниже на графике наглядно представлено изменение выручки и прибыли ООО "Колосс" в течение всего анализируемого периода.



3.2. Анализ рентабельности

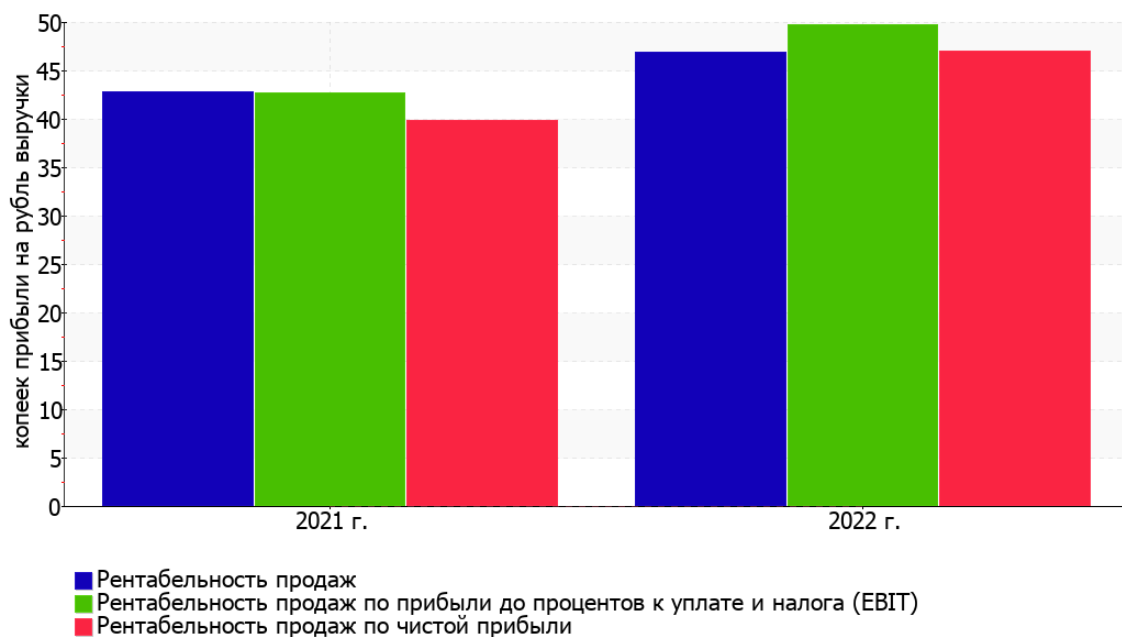
Показатели рентабельности	Значения показателя (в %, или в копейках с рубля)		Изменение показателя	
	2021 г.	2022 г.	коп., (гр.3 - гр.2)	± % ((3-2) : 2)
1. Рентабельность продаж (величина прибыли от продаж в каждом рубле выручки). нормальное значение: не менее 4%.	42,8	46,9	+4,1	+9,5
2. Рентабельность продаж по ЕВІТ (величина прибыли от продаж до уплаты процентов и налогов в каждом рубле выручки).	42,7	49,7	+7	+16,4
3. Рентабельность продаж по чистой прибыли (величина чистой прибыли в каждом рубле выручки). нормальное значение: 2% и более.	39,9	47	+7,1	+17,8

Все три показателя рентабельности за период 01.01–31.12.2022, приведенные в таблице, имеют положительные значения, поскольку организацией получена как прибыль от продаж, так и в целом прибыль от финансово-хозяйственной деятельности за данный период.

Рентабельность продаж за 2022 год составила 46,9%. К тому же имеет место положительная динамика рентабельности обычных видов деятельности по сравнению с данным показателем за аналогичный период года, предшествующего отчетному, (+4,1%).

Показатель рентабельности, рассчитанный как отношение прибыли до процентов к уплате и налогообложения (ЕВІТ) к выручке организации, за 2022 год составил 49,7%. То есть в каждом рубле выручки ООО "Колосс" содержалось 49,7 коп. прибыли до налогообложения и процентов к уплате.

Динамика показателей рентабельности продаж



Далее в таблице представлены три основных показателя, характеризующие рентабельность использования вложенного в предпринимательскую деятельность капитала.

Показатель рентабельности	Значение показателя, %	Расчет показателя
	2022 г.	
Рентабельность собственного капитала (ROE)	209,2	Отношение чистой прибыли к средней величине собственного капитала. нормальное значение для данной отрасли: 14% и более.
Рентабельность активов (ROA)	201,7	Отношение чистой прибыли к средней стоимости активов. нормальное значение для данной отрасли: 4% и более.
Прибыль на задействованный капитал (ROCE)	221,2	Отношение прибыли до уплаты процентов и налогов (ЕБИТ) к собственному капиталу и долгосрочным обязательствам.

[За последний период] каждый рубль собственного капитала ООО "Колосс" принес чистую прибыль в размере 2,092 руб.

за 2022 год значение рентабельности активов, равное 201,7%, является очень хорошим.

3.3. Деловая активность (оборачиваемость активов и обязательств)

Далее в таблице рассчитаны показатели оборачиваемости ряда активов, характеризующие скорость возврата вложенных в предпринимательскую деятельность средств, а также показатель оборачиваемости кредиторской задолженности при расчетах с поставщиками и подрядчиками.

Показатель оборачиваемости	Значение в днях	Коэфф. 2022 г.
	2022 г.	
Оборачиваемость оборотных средств (отношение средней величины оборотных активов к среднедневной выручке*; нормальное значение для данной отрасли: 153 и менее дн.)	69	5,3
Оборачиваемость запасов (отношение средней стоимости запасов к среднедневной себестоимости проданных товаров; нормальное значение для данной отрасли: не более 56 дн.)	-153	-2,4
Оборачиваемость дебиторской задолженности (отношение средней величины дебиторской задолженности к среднедневной выручке; нормальное значение для данной отрасли: 55 и менее дн.)	61	5,9
Оборачиваемость кредиторской задолженности (отношение средней величины кредиторской задолженности к среднедневной выручке)	3	119,6
Оборачиваемость активов (отношение средней стоимости активов к среднедневной выручке; нормальное значение для данной отрасли: 192 и менее дн.)	85	4,3
Оборачиваемость собственного капитала (отношение средней величины собственного капитала к среднедневной выручке)	82	4,5

* Приведен расчет показателя в днях. Значение коэффициента равно отношению 365 к значению показателя в днях.

Оборачиваемость активов за год показывает, что общество получает выручку, равную сумме всех имеющихся активов за 85 календарных дней.

4. Выводы по результатам анализа

Ниже обобщены ключевые финансовые показатели ООО "Колосс".

Показатели финансового положения и результатов деятельности организации, имеющие исключительно хорошие значения:

- чистые активы превышают уставный капитал, к тому же они увеличились за анализируемый период;
- коэффициент обеспеченности собственными оборотными средствами демонстрирует вполне соответствующее нормальному значению – 1;
- полностью соответствует нормальному значению коэффициент текущей (общей) ликвидности;
- коэффициент быстрой (промежуточной) ликвидности полностью соответствует нормальному значению;
- коэффициент абсолютной ликвидности полностью соответствует нормальному значению;
- значительная, по сравнению с общей стоимостью активов организации прибыль (201,7% за период 01.01–31.12.2022);
- рост рентабельности продаж (+4,1 процентных пункта от рентабельности 42,8% за аналогичный период прошлого года (01.01–31.12.2021));
- положительное изменение собственного капитала относительно общего изменения активов организации;
- коэффициент покрытия инвестиций имеет хорошее значение (доля собственного капитала и долгосрочных обязательств составляет 100% от общего капитала организации);
- абсолютная финансовая устойчивость по величине излишка собственных оборотных средств;
- за период 01.01–31.12.2022 получена прибыль от продаж (17 200 тыс. руб.), причем наблюдалась положительная динамика по сравнению с аналогичным периодом прошлого года (+2 287 тыс. руб.);
- чистая прибыль за 2022 год составила 17 252 тыс. руб. (+3 358 тыс. руб. по сравнению с аналогичным периодом прошлого года);
- положительная динамика прибыли до процентов к уплате и налогообложения (ЕБИТ) на рубль выручки организации (+7 коп. к 42,7 коп. с рубля выручки за аналогичный период года, предшествующего отчетному).

Показатели финансового положения организации, имеющие положительные значения:

- коэффициент автономии неоправданно высок (1);
- хорошее соотношение активов по степени ликвидности и обязательств по сроку погашения.

Анализ свидетельствует об отличном финансовом состоянии организации, ее способности отвечать по своим обязательствам в краткосрочной, и, возможно, долгосрочной перспективе. При данных финансовых показателях ООО "Колосс" относится к категории надежных заемщиков и может рассчитывать на получение кредитов.