

Пояснительная записка к бухгалтерской отчетности

1. Сведения об организации

Наименование юридического лица:

ОБЩЕСТВО С ОГРАНИЧЕННОЙ ОТВЕТСТВЕННОСТЬЮ ПО СЕМЕНОВОДСТВУ "БЕЗЕНЧУКСКОЕ"

Идентификационный номер налогоплательщика (ИНН): 6330048989

Код причины постановки на учет (КПП): 633001001

Основным видом деятельности, который является преобладающим и имеет приоритетное значение для организации, является предоставление услуг в области растениеводства (ОКВЭД 01.61).

2. Анализ финансового положения

2.1. Структура имущества и источники его формирования

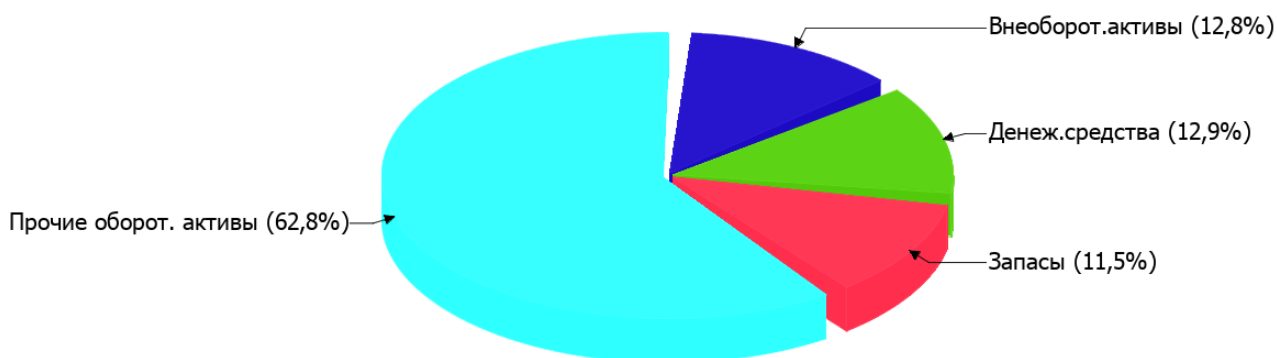
Показатель	Значение показателя				Изменение за анализируемый период	
	в тыс. руб.		в % к валюте баланса		тыс. руб. (гр.3- гр.2)	± % ((гр.3- гр.2) : гр.2)
	31.12.2021	31.12.2022	на начало анализируемого периода (31.12.2021)	на конец анализируемого периода (31.12.2022)		
Актив						
Внеоборотные активы	111	102	14,4	12,8	-9	-8,1
Оборотные	659	697	85,6	87,1	+38	+5,8
Пассив						
Собственный капитал	334	364	43,4	45,5	+30	+9
Долгосрочные обязательства	-	-	-	-	-	-
Краткосрочные обязательства	436	436	56,6	54,5	-	-
Валюта баланса	770	800	100	100	+30	+3,9

* Без доходов будущих периодов, включенных в собственный капитал.

Активы на 31 декабря 2022 г. характеризуются соотношением: 12,8% внеоборотных активов и 87,2% текущих. Активы организации за последний год несколько увеличились (на 3,9%). Учитывая рост активов, необходимо отметить, что собственный капитал увеличился еще в большей степени – на 9%. опережающее увеличение собственного капитала относительно общего изменения активов – фактор положительный.

Наглядно соотношение основных групп активов организации представлено ниже на диаграмме:

Структура активов организации на 31 декабря 2022 г.



Рост величины активов организации связан с ростом следующих позиций актива бухгалтерского баланса (в скобках указана доля изменения статьи в общей сумме всех положительно изменившихся статей):

- запасы – 37 тыс. руб. (62,7%)
- финансовые и другие оборотные активы – 22 тыс. руб. (37,3%)

Одновременно, в пассиве баланса прирост произошел по строке "капитал и резервы" (+30 тыс. руб., или 100% вклада в прирост пассивов организации за весь рассматриваемый период).

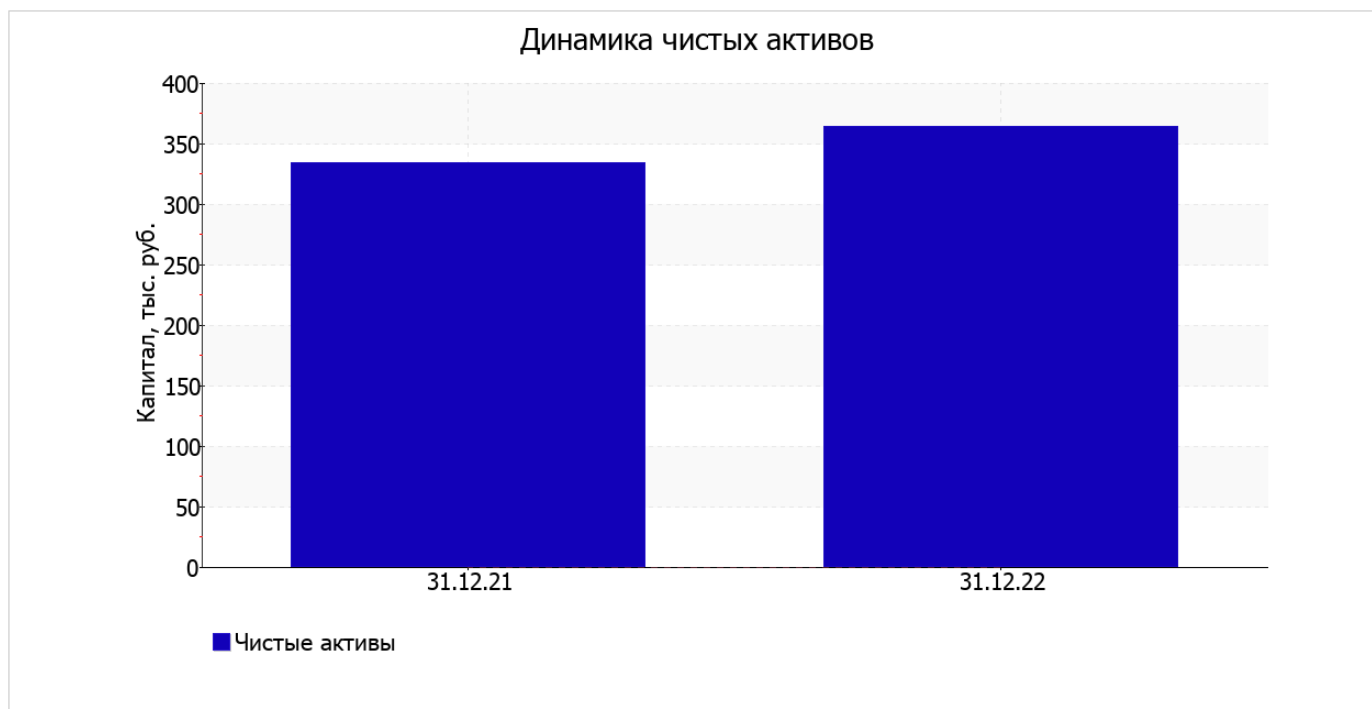
Среди отрицательно изменившихся статей баланса можно выделить "денежные средства и денежные эквиваленты" в активе (-21 тыс. руб.).

собственный капитал организации на последний день анализируемого периода (31.12.2022) равнялся 364 тыс. руб. собственный капитал организации в течение анализируемого периода явно вырос (+30 тыс. руб.).

2.2. Оценка стоимости чистых активов организации

Показатель	Значение показателя				Изменение	
	в тыс. руб.		в % к валюте баланса		тыс. руб. (гр.3-гр.2)	± % ((гр.3-гр.2) : гр.2)
	31.12.2021	31.12.2022	на начало анализируемого периода (31.12.2021)	на конец анализируемого периода (31.12.2022)		
1. Чистые активы	334	364	43,4	45,5	+30	+9

Имеющаяся величина чистых активов положительно характеризует финансовое положение, полностью удовлетворяя требованиям нормативных актов к величине чистых активов организации. К тому же необходимо отметить увеличение чистых активов на 9% в течение анализируемого периода. Превышение чистых активов над уставным капиталом и в то же время их увеличение за период говорит о хорошем финансовом положении организации по данному признаку. Наглядное изменение чистых активов представлено на следующем графике.



2.3. Анализ финансовой устойчивости организации

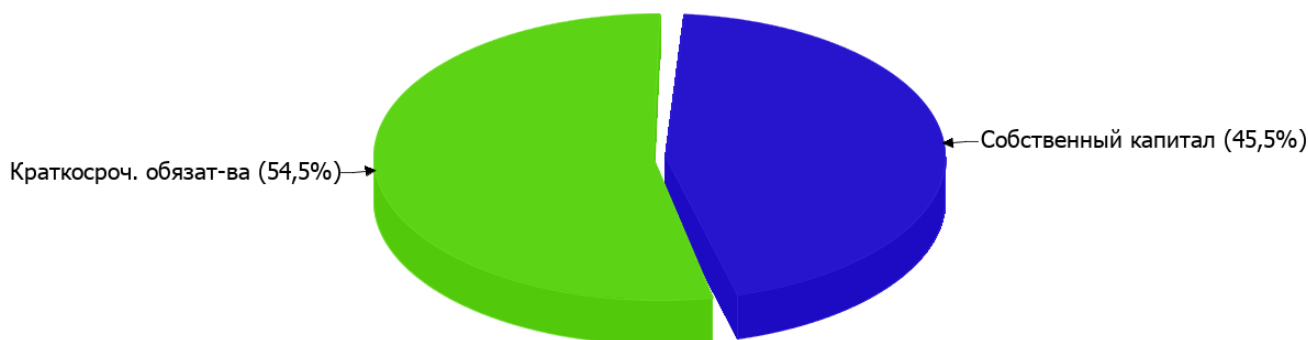
2.3.1. Основные показатели финансовой устойчивости организации

Показатель	Значение показателя		Изменение показателя (гр.3-гр.2)	Описание показателя и его нормативное значение
	31.12.2021	31.12.2022		
Коэффициент автономии	0,43	0,46	+0,03	Отношение собственного капитала к общей сумме капитала. нормальное значение для данной отрасли: 0,55 и более (оптимальное 0,65-0,8).
Коэффициент обеспеченности собственными оборотными средствами	0,34	0,38	+0,04	Отношение собственных оборотных средств к оборотным активам. нормальное значение: не менее 0,1.
Коэффициент покрытия инвестиций	0,43	0,46	+0,03	Отношение собственного капитала и долгосрочных обязательств к общей сумме капитала. нормальное значение для данной отрасли: 0,85 и более.
Коэффициент обеспеченности запасов	4,05	2,85	-1,2	Отношение собственных оборотных средств к стоимости запасов. нормальное значение: 0,5 и более.
Коэффициент краткосрочной задолженности	1	1	-	Отношение краткосрочной задолженности к общей сумме задолженности.

Коэффициент автономии организации по состоянию на 31.12.2022 составил **0,46**. Данный коэффициент характеризует степень зависимости организации от заемного капитала. Полученное здесь значение свидетельствует о ее значительной зависимости от кредиторов по причине недостатка собственного капитала. коэффициент автономии в течение анализируемого периода слабо вырос (на **0,03**).

Структура капитала организации представлена ниже на диаграмме: Следует отметить, что долгосрочные обязательства на диаграмме не отражены, поскольку полностью отсутствуют.

Структура капитала организации на 31 декабря 2022 г.



значение коэффициента обеспеченности собственными оборотными средствами на последний день анализируемого периода составило **0,38**. за год произошло ощутимое повышение коэффициента обеспеченности собственными оборотными средствами, составившее **0,04**. на 31.12.2022 значение коэффициента можно характеризовать как полностью укладывающееся в норму.

за весь анализируемый период отмечено увеличение коэффициента покрытия инвестиций до **0,46** (на **0,03**). Значение коэффициента на последний день анализируемого периода значительно ниже допустимой величины (доля собственного капитала и долгосрочных обязательств в общей сумме капитала организации составляет **46%**).

по состоянию на 31.12.2022 значение коэффициента обеспеченности материальных запасов составило **2,85**, при том что на начало анализируемого периода (31.12.2021) коэффициент обеспеченности материальных запасов равнялся **4,05** (имело место снижение на **1,2**). по состоянию на 31.12.2022 значение коэффициента обеспеченности материальных запасов является, без сомнения, хорошим.

Коэффициент краткосрочной задолженности организации показывает на отсутствие долгосрочной задолженности при 100% краткосрочной.

2.4. Ликвидность

Показатель ликвидности	Значение показателя		Изменение показателя (гр.3 - гр.2)	Расчет, рекомендованное значение
	31.12.2021	31.12.2022		
Коэффициент текущей (общей) ликвидности	1,51	1,6	+0,09	Отношение текущих активов к краткосрочным обязательствам. нормальное значение: 2 и более.
Коэффициент абсолютной ликвидности	0,28	0,24	-0,04	Отношение денежных средств и их эквивалентов к краткосрочным обязательствам. нормальное значение для данной отрасли: 0,15 и более.

[На конец периода] при норме 2 коэффициент текущей (общей) ликвидности имеет значение **1,6**. При этом следует отметить, что за весь рассматриваемый период коэффициент вырос на **0,09**.

Коэффициент абсолютной ликвидности имеет значение, соответствующее норме (**0,24**). Несмотря на это следует отметить, что за год коэффициент снизился на **-0,04**.

3. Анализ эффективности деятельности организации

3.1. Обзор результатов деятельности

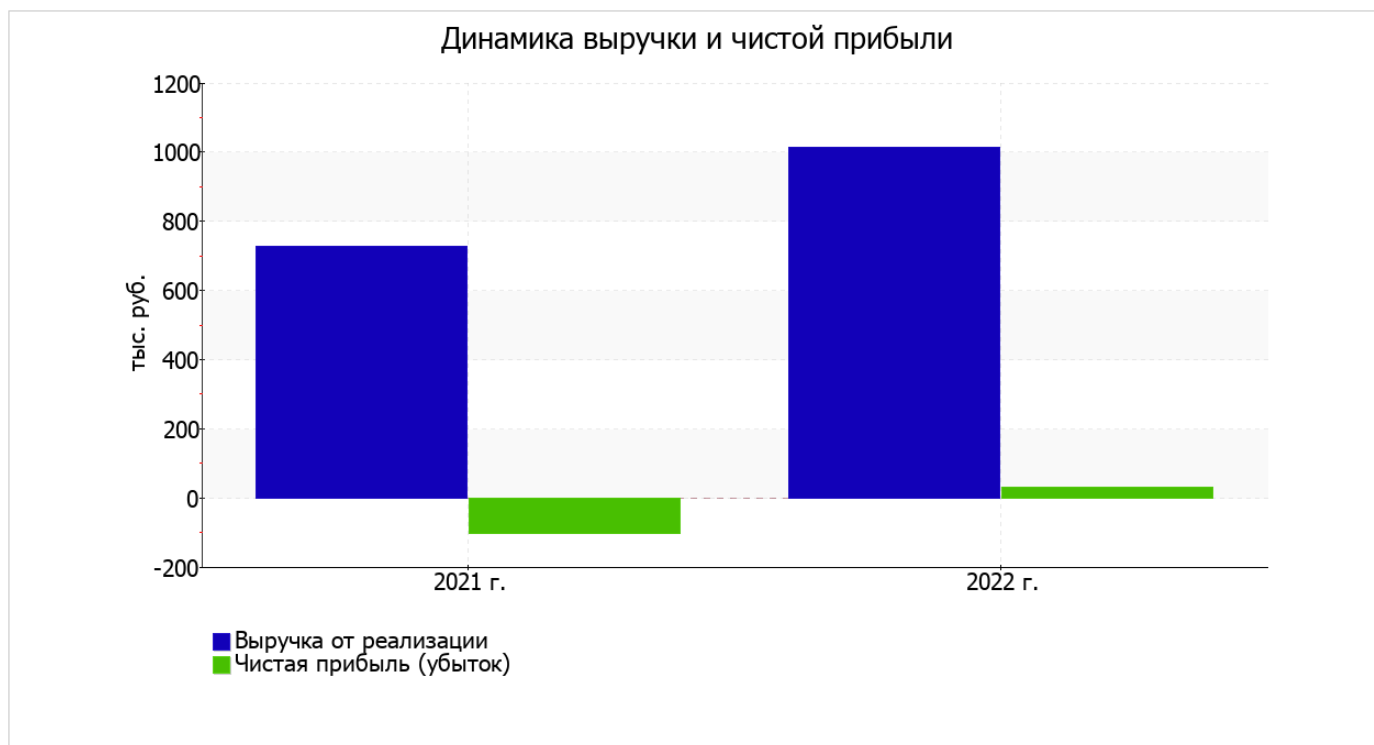
Ниже в таблице приведены основные финансовые результаты деятельности ОБЩЕСТВО С ОГРАНИЧЕННОЙ ОТВЕТСТВЕННОСТЬЮ ПО СЕМЕНОВОДСТВУ "БЕЗЕНЧУКСКОЕ" в течение анализируемого периода и аналогичный период прошлого года.

Как видно из "Отчета о финансовых результатах", за год организация получила прибыль от продаж в размере 62 тыс. руб., что равняется 6,1% от выручки. В прошлом периоде, наоборот, был получен убыток в размере 77 тыс. руб.

По сравнению с прошлым периодом в текущем выросла как выручка от продаж, так и расходы по обычной деятельности (на 286 и 147 тыс. руб. соответственно). Причем в процентном отношении изменение выручки (+39,2%) опережает изменение расходов (+18,2%)

Показатель	Значение показателя, тыс. руб.		Изменение показателя		Средне- годовая величина, тыс. руб.
	2021 г.	2022 г.	тыс. руб. (гр.3 - гр.2)	± % ((3-2) : 2)	
1. Выручка	729	1 015	+286	+39,2	872
2. Расходы по обычным видам деятельности	806	953	+147	+18,2	880
3. Прибыль (убыток) от продаж (1-2)	-77	62	+139	↑	-8
4. Прочие доходы и расходы, кроме процентов к уплате	-	-1	-1	-	-1
5. ЕВІТ (прибыль до уплаты процентов и налогов) (3+4)	-77	61	+138	↑	-8
6. Проценты к уплате	-	-	-	-	-
7. Налоги на прибыль (доходы)	26	30	+4	+15,4	28
8. Чистая прибыль (убыток) (5-6-7)	-103	31	+134	↑	-36

Ниже на графике наглядно представлено изменение выручки и прибыли ОБЩЕСТВО С ОГРАНИЧЕННОЙ ОТВЕТСТВЕННОСТЬЮ ПО СЕМЕНОВОДСТВУ "БЕЗЕНЧУКСКОЕ" в течение всего анализируемого периода.



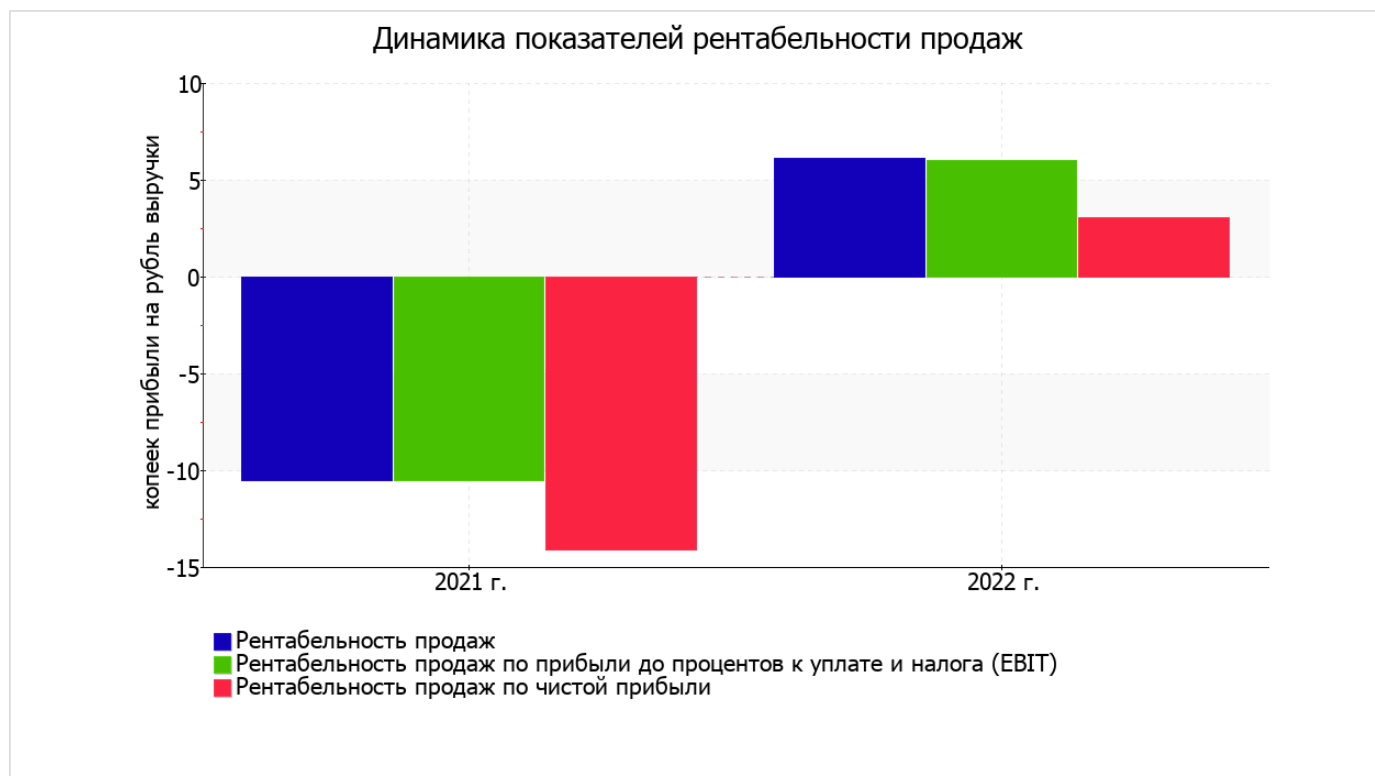
3.2. Анализ рентабельности

Показатели рентабельности	Значения показателя (в %, или в копейках с рубля)		Изменение показателя	
	2021 г.	2022 г.	коп., (гр.3 - гр.2)	± % ((3-2) : 2)
1. Рентабельность продаж (величина прибыли от продаж в каждом рубле выручки). нормальное значение для данной отрасли: 9% и более.	-10,6	6,1	+16,7	↑
2. Рентабельность продаж по ЕВИТ (величина прибыли от продаж до уплаты процентов и налогов в каждом рубле выручки).	-10,6	6	+16,6	↑
3. Рентабельность продаж по чистой прибыли (величина чистой прибыли в каждом рубле выручки). нормальное значение для данной отрасли: 6% и более.	-14,1	3,1	+17,2	↑

[За последний период] организация получила прибыль как от продаж, так и в целом от финансово-хозяйственной деятельности, что и обусловило положительные значения всех трех представленных в таблице показателей рентабельности.

Рентабельность продаж за 2022 год составила 6,1%. К тому же имеет место рост рентабельности продаж по сравнению с данным показателем за такой же период прошлого года (+16,7%).

Показатель рентабельности, рассчитанный как отношение прибыли до процентов к уплате и налогообложения (ЕВИТ) к выручке организации, за 2022 год составил 6%. То есть в каждом рубле выручки организации содержалось 6 коп. прибыли до налогообложения и процентов к уплате.



В следующей таблице представлена рентабельность использования вложенного в предпринимательскую деятельность капитала.

Показатель рентабельности	Значение показателя, %	Расчет показателя
	2022 г.	
Рентабельность собственного капитала (ROE)	8,9	Отношение чистой прибыли к средней величине собственного капитала. нормальное значение для данной отрасли: 13% и более.
Рентабельность активов (ROA)	3,9	Отношение чистой прибыли к средней стоимости активов. нормальное значение для данной отрасли: 6% и более.
Прибыль на задействованный капитал (ROCE)	17,5	Отношение прибыли до уплаты процентов и налогов (ЕВИТ) к собственному капиталу и долгосрочным обязательствам.

[За последний период] каждый рубль собственного капитала организации обеспечил чистую прибыль в размере **0,089** руб.

за период 01.01–31.12.2022 значение рентабельности активов, равное **3,9%**, не соответствует нормативному значению.

3.3. Расчет показателей деловой активности (оборачиваемости)

Далее в таблице рассчитаны показатели оборачиваемости ряда активов, характеризующие скорость возврата авансированных на осуществление предпринимательской деятельности средств, а также показатель оборачиваемости кредиторской задолженности при расчетах с поставщиками и подрядчиками.

Показатель оборачиваемости	Значение в днях	Коэфф. 2022 г.
	2022 г.	
Оборачиваемость оборотных средств (отношение средней величины оборотных активов к среднедневной выручке*; нормальное значение для данной отрасли: не более 305 дн.)	244	1,5
Оборачиваемость запасов (отношение средней стоимости запасов к среднедневной себестоимости проданных товаров; нормальное значение для данной отрасли: 236 и менее дн.)	–	–
Оборачиваемость кредиторской задолженности (отношение средней величины кредиторской задолженности к среднедневной выручке)	157	2,3
Оборачиваемость активов (отношение средней стоимости активов к среднедневной выручке; нормальное значение для данной отрасли: не более 634 дн.)	282	1,3
Оборачиваемость собственного капитала (отношение средней величины собственного капитала к среднедневной выручке)	126	2,9

* Приведен расчет показателя в днях. Значение коэффициента равно отношению 365 к значению показателя в днях.

Оборачиваемость активов за год показывает, что организация получает выручку, равную сумме всех имеющихся активов за 282 календарных дня.

4. Выводы по результатам анализа

Ниже по качественному признаку обобщены важнейшие показатели финансового положения (по состоянию на последний день анализируемого периода) и результаты деятельности ОБЩЕСТВО С ОГРАНИЧЕННОЙ ОТВЕТСТВЕННОСТЬЮ ПО СЕМЕНОВОДСТВУ "БЕЗЕНЧУКСКОЕ" в течение анализируемого периода.

Показатели финансового положения и результатов деятельности организации, имеющие исключительно хорошие значения:

- чистые активы превышают уставный капитал, к тому же они увеличились за анализируемый период;
- по состоянию на 31.12.2022 значение коэффициента обеспеченности собственными оборотными средствами, равное **0,38**, является, без сомнения, хорошим;
- полностью соответствует нормальному значению коэффициент абсолютной ликвидности;
- рост рентабельности продаж (**+16,7** процентных пункта от рентабельности **-10,6%** за аналогичный период года, предшествующего отчетному);
- положительное изменение собственного капитала относительно общего изменения активов организации;
- абсолютная финансовая устойчивость по величине излишка собственных оборотных средств;
- за последний год получена прибыль от продаж (**62** тыс. руб.), причем наблюдалась положительная динамика по сравнению с аналогичным периодом прошлого года (**+139** тыс. руб.);
- чистая прибыль за период 01.01–31.12.2022 составила **31** тыс. руб. (**+134** тыс. руб. по сравнению с аналогичным периодом прошлого года);
- рост прибыли до процентов к уплате и налогообложения (ЕБИТ) на рубль выручки организации (**+16,6** коп. к **-10,6** коп. с рубля выручки за такой же период прошлого года (01.01–31.12.2021)).

В ходе анализа были получены следующие показатели, неудовлетворительно характеризующие финансовое положение и результаты деятельности организации:

- коэффициент автономии имеет неудовлетворительное значение (**0,46**);
- коэффициент текущей (общей) ликвидности не укладывается в нормативное значение;
- недостаточная рентабельность активов (**3,9%** за период 01.01–31.12.2022).

В ходе анализа был получен лишь один показатель, имеющий критическое значение – коэффициент покрытия инвестиций значительно ниже нормы (доля собственного капитала и долгосрочных обязательств в общей сумме капитала организации составляет **46%** (нормальное значение для данной отрасли: 85% и более).

Как видно из приведенного анализа, основная масса финансовых показателей укладывается в нормативные значения. При таком финансовом состоянии у ОБЩЕСТВО С ОГРАНИЧЕННОЙ ОТВЕТСТВЕННОСТЬЮ ПО СЕМЕНОВОДСТВУ "БЕЗЕНЧУКСКОЕ" имеются все возможности для эффективной деятельности.