

**Пояснения к бухгалтерскому балансу
и отчету о финансовых результатах (тыс. руб (млн.руб))**

Приложение № 3
к Приказу Министерства финансов
Российской Федерации
от 02.07.2010 №66н

**1. Нематериальные активы и расходы на научно-исследовательские,
опытно-конструкторские и технологические работы (НИОКР)
1.1 Наличие и движение нематериальных активов**

Наименование показателя	Код	Период	На начало года		Изменения за период							На конец периода	
			Первоначальная стоимость	Накопленная амортизация и убытки от обесценения	Поступило	Выбыло		Начислено амортизации	Убыток от обесценения	Переоценка		Первоначальная стоимость	Накопленная амортизация и убытки от обесценения
						Первоначальная стоимость	Накопленная амортизация и убытки от обесценения			Первоначальная стоимость	Накопленная амортизация		
Нематериальные активы - всего	5100	За 2022 г.	3810	(2255)	-	-	-	-	-	-	-	3810	(2255)
	5110	За 2021 г.	3810	(1128)	-	-	-	(1128)	-	-	-	3810	(2255)
в том числе:													
права на программы ЭВМ	5101	За 2022 г.	3810	(2255)	-	-	-	-	-	-	-	3810	(2255)
	5111	За 2021 г.	3810	(1128)	-	-	-	(1128)	-	-	-	3810	(2255)

1.2 Первоначальная стоимость нематериальных активов, созданных самой организацией

Наименование показателя	Код	На 31 Декабря 2022 г.	На 31 Декабря 2021 г.	На 31 Декабря 2020 г.
Всего	5120	-	-	-

1.3 Нематериальные активы с полностью погашенной стоимостью

Наименование показателя	Код	На 31 Декабря 2022 г.	На 31 Декабря 2021 г.	На 31 Декабря 2020 г.
Всего	5130	-	-	-


1.4 Наличие и движение результатов НИОКР

Наименование показателя	Код	Период	На начало года		Изменения за период			На конец периода		
			Первоначальная стоимость	Часть стоимости, списанной на расходы	Поступило	Выбыло		Часть стоимости, списанная на расходы за период	Первоначальная стоимость	Часть стоимости, списанной на расходы
						Первоначальная стоимость	Часть стоимости, списанной на расходы			
НИОКР - всего	5140	За 2022 г.	-	-	-	-	-	-	-	
	5150	За 2021 г.	-	-	-	-	-	-	-	

1.5 Незаконченные и неоформленные НИОКР и незаконченные операции по приобретению нематериальных активов

Наименование показателя	Код	Период	На начало года	Изменения за период			На конец периода
				Затраты за период	Списано затрат, как не давших положительного результата	Принято к учету в качестве нематериальных активов или НИОКР	
Затраты по незаконченным исследованиям и разработкам - всего	5160	За 2022 г.	-	-	-	-	-
	5170	За 2021 г.	-	-	-	-	-
Незаконченные операции по приобретению нематериальных активов - всего	5180	За 2022 г.	-	-	-	-	-
	5190	За 2021 г.	-	-	-	-	-

Руководитель


Семенов Алексей
Борисович

(подпись)

(расшифровка подписи)

01 Февраля 2023 г.

2.2 Незавершенные капитальные вложения

0710005 с. 5

Наименование показателя	Код	Период	На начало года	Изменения за период			На конец периода
				Затраты за период	Списано	Принято к учету в качестве основных средств или увеличена стоимость	
Незавершенное строительство и незаконченные операции по приобретению, модернизации и т.п. основных средств - всего	5240	3а 2022 г.	-	-	-	-	-
	5250	3а 2021 г.	-	-	-	-	-


2.3 Изменение стоимости основных средств в результате достройки, дооборудования, реконструкции и частичной ликвидации

Наименование показателя	Код	3а 2022 г.	3а 2021 г.
Увеличение стоимости объектов основных средств в результате достройки, дооборудования, реконструкции - всего	5260	-	-
Уменьшение стоимости объектов основных средств в результате частичной ликвидации - всего	5270	-	-

2.4 Иное использование основных средств

Наименование показателя	Код	На 31 Декабря 2022 г.	На 31 Декабря 2021 г.	На 31 Декабря 2020 г.
Переданные в аренду основные средства, числящиеся на балансе	5280	-	-	-
Переданные в аренду основные средства, числящиеся за балансом	5281	-	-	-
Полученные в аренду основные средства, числящиеся на балансе	5282	-	-	-
Полученные в аренду основные средства, числящиеся за балансом	5283	-	-	16110
Объекты недвижимости, принятые в эксплуатацию и фактически используемые, находящиеся в процессе государственной регистрации	5284	-	-	-
Основные средства, переведенные на консервацию	5285	-	-	-
Иное использование основных средств (залог и др.)	5286	-	-	-

Руководитель



(подпись)

Семенов Алексей
Борисович


(расшифровка подписи)

01 Февраля 2023 г.

3.2 Иное использование финансовых вложений

Наименование показателя	Код	На 31 Декабря 2022 г.	На 31 Декабря 2021 г.	На 31 Декабря 2020 г.
Финансовые вложения, находящиеся в залоге - всего	5320	-	-	-
Финансовые вложения, переданные третьим лицам (кроме продажи) - всего	5325	-	-	-
Иное использование финансовых вложений	5329	-	-	-

Руководитель



(подпись)

Семенов Алексей
Борисович

(расшифровка подписи)

01 Февраля 2023 г.

4. Запасы
4.1 Наличие и движение запасов

Наименование показателя	Код	Период	На начало года		Поступления и затраты	Изменения за период				На конец периода	
			Себестоимость	Величина резерва под снижение стоимости		Выбыло		Убытков от снижения стоимости	Оборот запасов между их группами (видами)	Себестоимость	Величина резерва под снижение стоимости
						Себестоимость	Резерв под снижение стоимости				
Запасы - всего	5400	3а 2022 г.	1387	-	275	(1390)	-	-	X	272	-
	5420	3а 2021 г.	6914	-	2958	(8485)	-	-	X	1387	-
в том числе:											
Товары	5401	3а 2022 г.	1368	-	272	(1368)	-	-	-	272	-
	5421	3а 2021 г.	6327	-	497	(5457)	-	-	119	1368	-
Материалы	5402	3а 2022 г.	20	-	3	(23)	-	-	-	-	-
	5422	3а 2021 г.	586	-	2461	(3028)	-	-	-	20	-

4.2 Запасы в залоге

Наименование показателя	Код	На 31 декабря 2022 г.	На 31 декабря 2021 г.	На 31 декабря 2020 г.
Запасы, не оплаченные на отчетную дату - всего	5440	-	-	-
Запасы, находящиеся в залоге по договору - всего	5445	-	-	-

Руководитель  Семенов Алексей
Борисович
(подпись) (расшифровка подписи)

01 Февраля 2023 г.

5. Дебиторская и кредиторская задолженность
5.1 Наличие и движение дебиторской задолженности

Наименование показателя	Код	Период	На начало года		Изменения за период						На конец периода	
			Учетная по условиям договора	Величина резерва по сомнительным долгам	Поступление		Выбыло			Перевод из долго- в кратко-срочную задолженность	Учетная по условиям договора	Величина резерва по сомнительным долгам
					В результате хозяйственных операций (сумма долга по сделке, операции)	Причитающиеся проценты, штрафы и иные начисления	Погашение	Списание на финансовый результат	Восстановление резерва			
Долгосрочная дебиторская задолженность - всего	5501	3а 2022 г.	-	-	-	-	-	-	-	-	-	-
	5521	3а 2021 г.	-	-	-	-	-	-	-	-	-	-
Краткосрочная дебиторская задолженность - всего	5510	3а 2022 г.	22307	-	96	-	(4427)	(2057)	-	-	15919	-
	5530	3а 2021 г.	34918	-	19504	-	(32114)	-	-	-	22307	-
в том числе:												
расчеты по поставщикам	5511	3а 2022 г.	3	-	-	-	(3)	-	-	-	-	-
	5531	3а 2021 г.	116	-	-	-	(113)	-	-	-	3	-
расчеты с покупателями и заказчиками	5512	3а 2022 г.	19504	-	-	-	(1830)	(2009)	-	-	15665	-
	5532	3а 2021 г.	29253	-	19504	-	(29253)	-	-	-	19504	-
налоги и сборы	5513	3а 2022 г.	2780	-	-	-	(2534)	(48)	-	-	198	-
	5533	3а 2021 г.	3711	-	-	-	(931)	-	-	-	2780	-
расчеты по социальному страхованию	5514	3а 2022 г.	-	-	-	-	-	-	-	-	-	-
	5534	3а 2021 г.	191	-	-	-	(191)	-	-	-	-	-
расчеты с дебиторами и кредиторами	5515	3а 2022 г.	20	-	96	-	(60)	-	-	-	56	-
	5535	3а 2021 г.	1647	-	-	-	(1626)	-	-	-	20	-
Итого	5500	3а 2022 г.	22307	-	96	-	(4427)	(2057)	-	-	15919	-
	5520	3а 2021 г.	34918	-	19504	-	(32114)	-	-	-	22307	-

5.2 Просроченная дебиторская задолженность

Наименование показателя	Код	На 31 Декабря 2022 г.		На 31 Декабря 2021 г.		На 31 Декабря 2020 г.	
		Учтенная по условиям договора	Балансовая стоимость	Учтенная по условиям договора	Балансовая стоимость	Учтенная по условиям договора	Балансовая стоимость
		Всего	5540	-	-	-	-


5.3 Наличие и движение кредиторской задолженности

Наименование показателя	Код	Период	Остаток на начало года	Изменения за период					Остаток на конец периода
				Поступление		Выбыло		Перевод из долго- в краткосрочную задолженность	
				В результате хозяйственных операций (сумма долга по сделке, операции)	Причитающиеся проценты штрафы и иные начисления	Погашение	Списание на финансовый результат		
Долгосрочная кредиторская задолженность - всего	5551 5571	3а 2022 г. 3а 2021 г.	- -	- -	- -	- -	- -	- -	- -
Краткосрочная кредиторская задолженность - всего	5560 5580	3а 2022 г. 3а 2021 г.	37968 69016	- 37968	- -	(37907) (69016)	(60) -	- -	- 37968
в том числе:									
расчеты с поставщиками	5561 5581	3а 2022 г. 3а 2021 г.	- 451	- -	- -	- (451)	- -	- -	- -
расчеты с покупателями и заказчиками	5562 5582	3а 2022 г. 3а 2021 г.	194 12236	- 194	- -	(194) (12236)	- -	- -	- 194
налоги и сборы	5563 5583	3а 2022 г. 3а 2021 г.	2444 11256	- 2444	- -	(2444) (11256)	- -	- -	- 2444
расчеты по социальному страхованию	5564 5584	3а 2022 г. 3а 2021 г.	84 3318	- 84	- -	(84) (3318)	- -	- -	- 84
расчеты по оплате труда	5565 5585	3а 2022 г. 3а 2021 г.	43 -	- 43	- -	(43) -	- -	- -	- 43
расчеты с дебиторами и кредиторами	5566 5586	3а 2022 г. 3а 2021 г.	35203 41755	- 35203	- -	(35142) (41755)	(60) -	- -	- 35203
Итого	5550 5570	3а 2022 г. 3а 2021 г.	37968 69016	- 37968	- -	(37907) (69016)	(60) -	X X	- 37968

5.4 Просроченная кредиторская задолженность

Наименование показателя	Код	На 31 Декабря 2022 г.	На 31 Декабря 2021 г.	На 31 Декабря 2020 г.
Всего	5590	-	-	-

Руководитель



(подпись)

Семенов Алексей
Борисович


(расшифровка подписи)

01 Февраля 2023 г.

6. Затраты на производство

Наименование показателя	Код	За 2022 г.	За 2021 г.
Материальные затраты	5610	1368	5542
Расходы на оплату труда	5620	-	116430
Отчисления на социальные нужды	5630	-	25067
Амортизация	5640	-	3265
Прочие затраты	5650	-	220341
Итого по элементам	5660	1368	370645
Изменение остатков (прирост[-]): незавершенного производства, готовой продукции и др.	5670	-	-
Изменение остатков (уменьшение[+]): незавершенного производства, готовой продукции и др.	5680	-	-
Итого расходы по обычным видам деятельности	5600	1368	370645

Руководитель



(подпись)

Семенов Алексей
Борисович

(расшифровка подписи)

01 Февраля 2023 г.

7. Оценочные обязательства

0710005 с. 13

Наименование показателя	Код	Остаток на начало года	Признано	Погашено	Списано как избыточная сумма	Остаток на конец периода
Оценочные обязательства - всего	5700	-	-	-	-	-
в том числе:						
резерв отпусков	5701	-	-	-	-	-


Руководитель  Семенов Алексей
Борисович
(подпись) (расшифровка подписи)

01 Февраля 2023 г.

8. Обеспечения обязательств

Наименование показателя	Код	На 31 Декабря 2022 г.	На 31 Декабря 2021 г.	На 31 Декабря 2020 г.
Полученные - всего	5800	-	-	-
Выданные - всего	5810	-	-	-

Руководитель



(подпись)

Семенов Алексей
Борисович

(расшифровка подписи)


01 Февраля 2023 г.

9. Государственная помощь

0710005 с. 14

Наименование показателя		Код	За 2022 г.		За 2021 г.	
Получено бюджетных средств - всего		5900				
в том числе:						
на текущие расходы		5901				
на вложения во внеоборотные активы		5905				
			На начало года	Получено за год	Возвращено за год	На конец года
Бюджетные кредиты - всего		3а 2022 г.	5910	-	-	-
		3а 2021 г.	5920	-	-	-

Руководитель



Семенов Алексей
Борисович
(расшифровка подписи)

01 Февраля 2023 г.