

Пояснительная записка к бухгалтерской отчетности

1. Сведения об организации

Наименование юридического лица:

ООО "ЛИПРО РЕШЕНИЕ"

Идентификационный номер налогоплательщика (ИНН): 7702324295

Код причины постановки на учет (КПП): 770201001

Основным видом деятельности, который является преобладающим и имеет приоритетное значение для организации, является разработка компьютерного программного обеспечения (ОКВЭД 62.01).

2. Анализ финансового положения

2.1. Структура имущества и источники его формирования

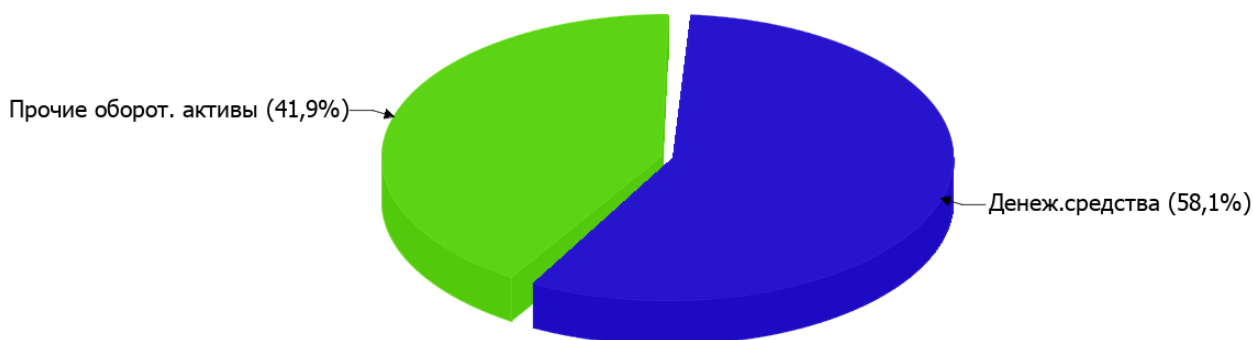
Показатель	Значение показателя				Изменение за анализируемый период	
	в тыс. руб.		в % к валюте баланса		тыс. руб. (гр.3- гр.2)	± % ((гр.3- гр.2) : гр.2)
	31.12.2021	31.12.2022	на начало анализируемого периода (31.12.2021)	на конец анализируемого периода (31.12.2022)		
Актив						
Внеоборотные активы	11	–	0,2	–	-11	-100
Оборотные	7 318	744	99,8	100	-6 574	-89,8
Пассив						
Собственный капитал	64	-1 088	0,9	-146,2	-1 152	↓
Долгосрочные обязательства	–	–	–	–	–	–
Краткосрочные обязательства	7 265	1 832	99,1	246,2	-5 433	-74,8
Валюта баланса	7 329	744	100	100	-6 585	-89,8

* Без доходов будущих периодов, включенных в собственный капитал.

Активы на 31 декабря 2022 г. характеризуются отсутствием внеоборотных средств при 100% текущих активов. Активы организации за весь период значительно уменьшились (на 89,8%). Учитывая значительное снижение активов, необходимо отметить, что собственный капитал уменьшился еще в большей степени – в 17 раз. опережающее снижение собственного капитала относительно общего изменения активов следует рассматривать как негативный фактор.

На диаграмме ниже представлена структура активов организации в разрезе основных групп:

Структура активов организации на 31 декабря 2022 г.



Снижение величины активов организации связано, в основном, со снижением следующих позиций актива бухгалтерского баланса (в скобках указана доля изменения статьи в общей сумме всех отрицательно изменившихся статей):

- денежные средства и денежные эквиваленты – **5 360** тыс. руб. (**81,4%**)
- финансовые и другие оборотные активы – **1 214** тыс. руб. (**18,4%**)

Одновременно, в пассиве баланса снижение наблюдается по строкам:

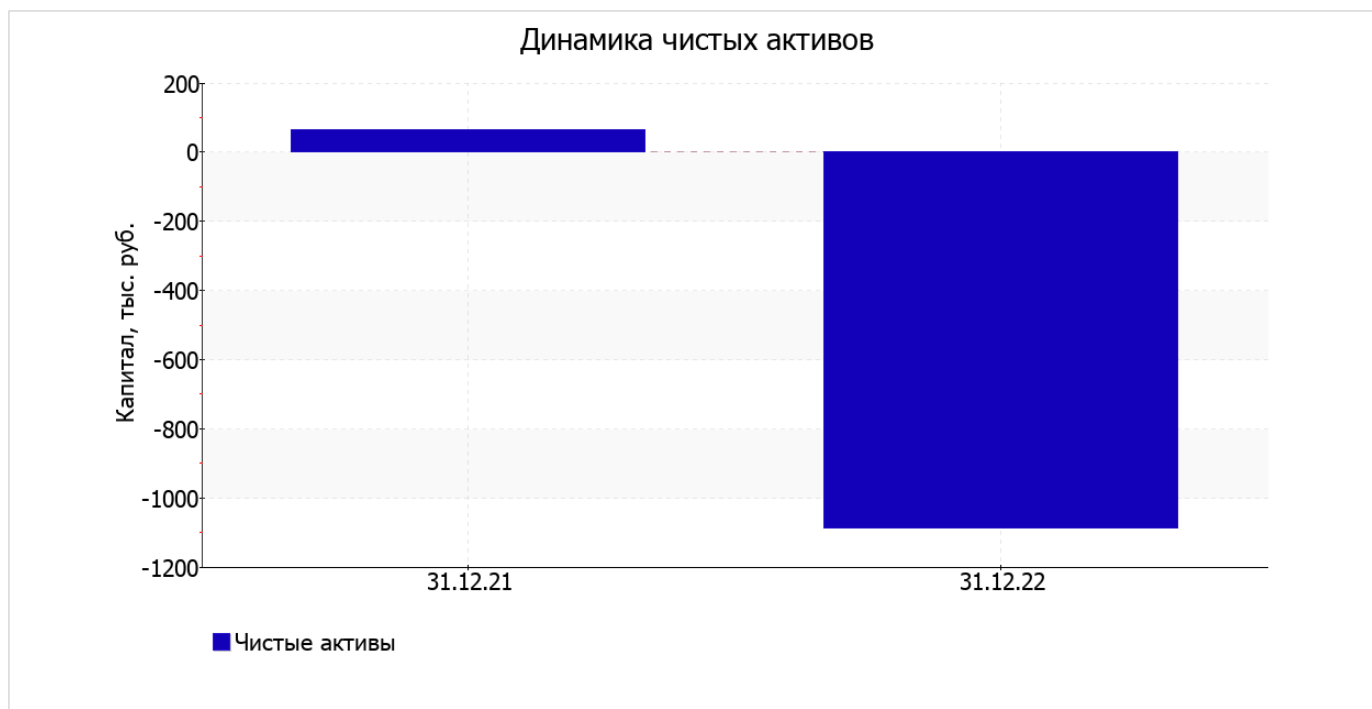
- кредиторская задолженность – **5 433** тыс. руб. (**82,5%**)
- капитал и резервы – **1 152** тыс. руб. (**17,5%**)

на 31 декабря 2022 г. значение собственного капитала составило **-1 088,0** тыс. руб. за последний год уменьшение собственного капитала составило **1 152,0** тыс. руб.

2.2. Оценка стоимости чистых активов организации

Показатель	Значение показателя				Изменение	
	в тыс. руб.		в % к валюте баланса		тыс. руб. (гр.3-гр.2)	± % ((гр.3- гр.2) : гр.2)
	31.12.2021	31.12.2022	на начало анализируемого периода (31.12.2021)	на конец анализируемого периода (31.12.2022)		
1. Чистые активы	64	-1 088	0,9	-146,2	-1 152	↓

[На конец периода] чистые активы ООО "ЛИПРО РЕШЕНИЕ" составляют отрицательную величину. Отрицательная величина чистых активов негативно характеризует финансовое положение и не удовлетворяет требованиям нормативных актов к величине чистых активов организации. В случае, если стоимость чистых активов общества останется меньше его уставного капитала по окончании финансового года, следующего за вторым финансовым годом или каждым последующим финансовым годом, по окончании которых стоимость чистых активов общества оказалась меньше его уставного капитала, общество не позднее чем через шесть месяцев после окончания соответствующего финансового года обязано уменьшить уставный капитал до размера, не превышающего стоимости его чистых активов, либо принять решение о ликвидации (п. 4 ст. 30 Федерального закона от 08.02.1998 г. N 14-ФЗ "Об обществах с ограниченной ответственностью"). Более того, определив текущее состояние показателя, следует отметить снижение чистых активов в течение анализируемого периода. Наблюдается одновременно и критическое положение на конец периода и ухудшение показателя в течение периода. Сохранение имевшей место тенденции может привести к крайне негативным последствиям. На следующем графике наглядно представлена динамика чистых активов.



2.3. Анализ финансовой устойчивости организации

2.3.1. Основные показатели финансовой устойчивости организации

Показатель	Значение показателя		Изменение показателя (гр.3-гр.2)	Описание показателя и его нормативное значение
	31.12.2021	31.12.2022		
Коэффициент автономии	0,01	-1,46	-1,47	Отношение собственного капитала к общей сумме капитала. нормальное значение: не менее 0,45 (оптимальное 0,55-0,7).
Коэффициент обеспеченности собственными оборотными средствами	0,01	-1,46	-1,47	Отношение собственных оборотных средств к оборотным активам. нормальное значение: 0,1 и более.
Коэффициент покрытия инвестиций	0,01	-1,46	-1,47	Отношение собственного капитала и долгосрочных обязательств к общей сумме капитала. нормальное значение для данной отрасли: не менее 0,7.
Коэффициент обеспеченности запасов	–	–	–	Отношение собственных оборотных средств к стоимости запасов. нормальное значение: 0,5 и более.
Коэффициент краткосрочной задолженности	1	1	–	Отношение краткосрочной задолженности к общей сумме задолженности.

Коэффициент автономии организации на 31 декабря 2022 г. составил **-1,46**. Данный коэффициент характеризует степень зависимости организации от заемного капитала. Полученное здесь значение свидетельствует о всецелой зависимости организации от заемного капитала. за весь рассматриваемый период произошло весьма значительное уменьшение коэффициента автономии – на **1,47**.

на последний день анализируемого периода коэффициент обеспеченности собственными оборотными средствами равнялся **-1,46**. наблюдалось весьма значительное снижение коэффициента обеспеченности собственными оборотными средствами за последний год – на **1,47**. на последний день анализируемого периода значение коэффициента не удовлетворяет нормативному и находится в области критических значений.

коэффициент покрытия инвестиций за год уменьшился на **1,47** и составил **-1,46**. Значение коэффициента на 31.12.2022 значительно ниже допустимой величины (доля собственного капитала и долгосрочных обязательств в общей сумме капитала организации составляет **-146%**).

Коэффициент краткосрочной задолженности организации показывает на отсутствие долгосрочной задолженности при 100% краткосрочной.

2.4. Ликвидность

Показатель ликвидности	Значение показателя		Изменение показателя (гр.3 - гр.2)	Расчет, рекомендованное значение
	31.12.2021	31.12.2022		
Коэффициент текущей (общей) ликвидности	1,01	0,41	-0,6	Отношение текущих активов к краткосрочным обязательствам. нормальное значение: не менее 2.
Коэффициент абсолютной ликвидности	0,8	0,24	-0,56	Отношение денежных средств и их эквивалентов к краткосрочным обязательствам. нормальное значение: не менее 0,2.

[На конец периода] коэффициент текущей (общей) ликвидности не укладывается в норму (**0,41** против нормативного значения 2). Более того следует отметить отрицательную динамику показателя – за последний год коэффициент текущей ликвидности снизился на **-0,6**.

Коэффициент абсолютной ликвидности имеет значение, соответствующее норме (**0,24**). В тоже время в течение анализируемого периода коэффициент снизился на **-0,56**.

3. Анализ эффективности деятельности организации

3.1. Обзор результатов деятельности

Основные финансовые результаты деятельности ООО "ЛИПРО РЕШЕНИЕ" за весь рассматриваемый период приведены ниже в таблице.

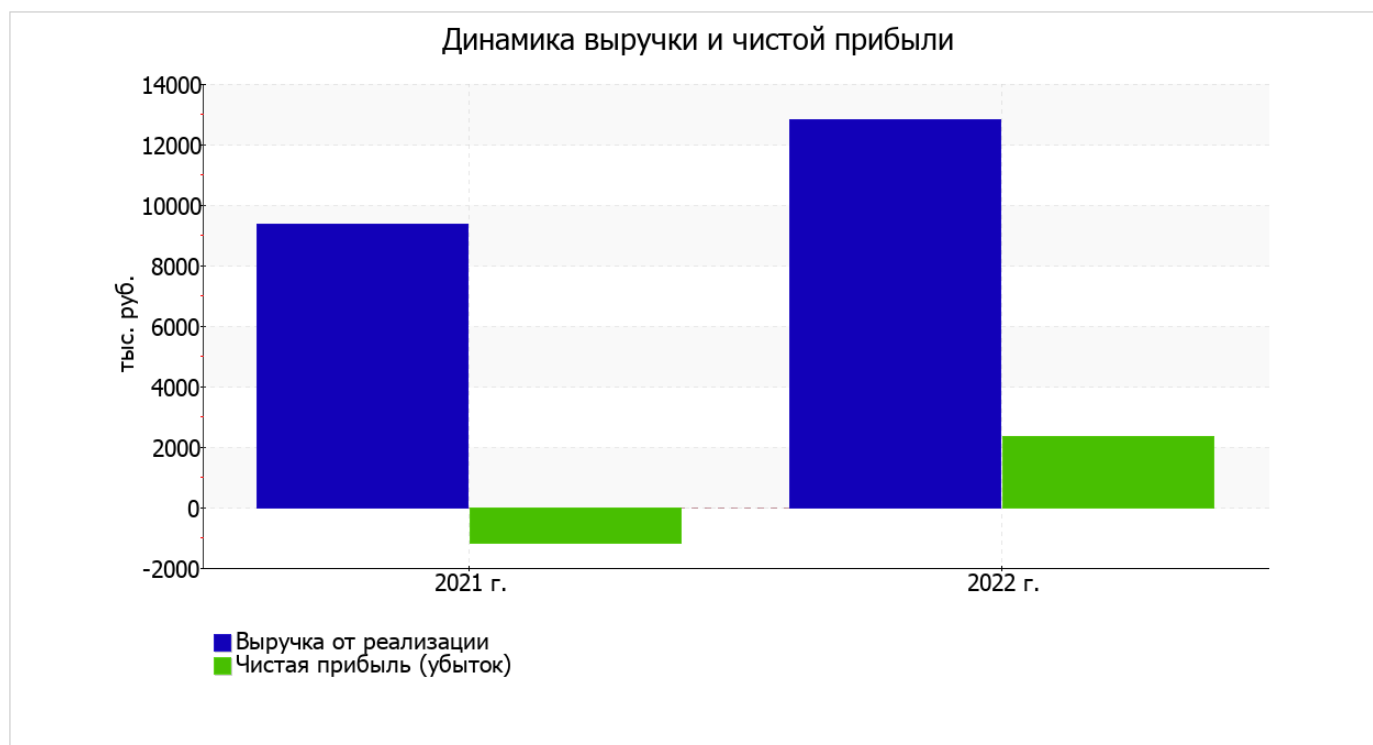
Из "Отчета о финансовых результатах" следует, что за год организация получила прибыль от продаж в размере **3 165** тыс. руб., что равняется 24,7% от выручки. В прошлом периоде, напротив, был получен убыток в размере **505** тыс. руб.

По сравнению с прошлым периодом в текущем наблюдался рост выручки от продаж на **3 431** тыс. руб. при одновременном снижении на **239** тыс. руб. расходов по обычной деятельности.

Показатель	Значение показателя, тыс. руб.		Изменение показателя		Средне- годовая величина, тыс. руб.
	2021 г.	2022 г.	тыс. руб. (гр.3 - гр.2)	± % ((3-2) : 2)	
1. Выручка	9 375	12 806	+3 431	+36,6	11 091
2. Расходы по обычным видам деятельности	9 880	9 641	-239	-2,4	9 761
3. Прибыль (убыток) от продаж (1-2)	-505	3 165	+3 670	↑	1 330

Показатель	Значение показателя, тыс. руб.		Изменение показателя		Средне- годовая величина, тыс. руб.
	2021 г.	2022 г.	тыс. руб. (гр.3 - гр.2)	± % ((3-2) : 2)	
4. Прочие доходы и расходы, кроме процентов к уплате	-76	-566	-490	↓	-321
5. ЕВІТ (прибыль до уплаты процентов и налогов) (3+4)	-581	2 599	+3 180	↑	1 009
6. Проценты к уплате	-	-	-	-	-
7. Налоги на прибыль (доходы)	607	250	-357	-58,8	429
8. Чистая прибыль (убыток) (5-6-7)	-1 188	2 349	+3 537	↑	581

Ниже на графике наглядно представлено изменение выручки и прибыли ООО "ЛИПРО РЕШЕНИЕ" в течение всего анализируемого периода.



3.2. Анализ рентабельности

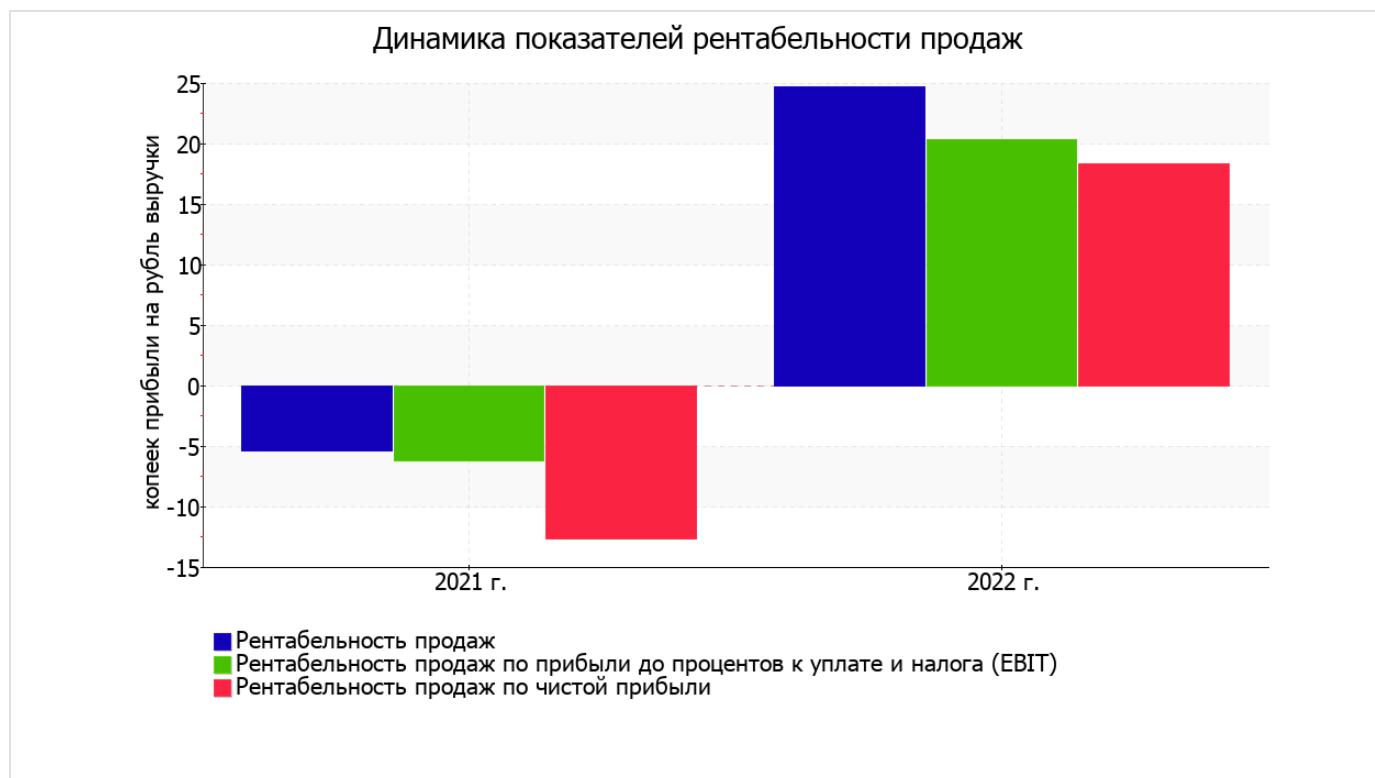
Показатели рентабельности	Значения показателя (в %, или в копейках с рубля)		Изменение показателя	
	2021 г.	2022 г.	коп., (гр.3 - гр.2)	± % ((3-2) : 2)
1. Рентабельность продаж (величина прибыли от продаж в каждом рубле выручки). нормальное значение для данной отрасли: не менее 8%.	-5,4	24,7	+30,1	↑
2. Рентабельность продаж по ЕВІТ (величина прибыли от продаж до уплаты процентов и налогов в каждом рубле выручки).	-6,2	20,3	+26,5	↑

Показатели рентабельности	Значения показателя (в %, или в копейках с рубля)		Изменение показателя	
	2021 г.	2022 г.	коп., (гр.3 - гр.2)	± % ((3-2) : 2)
3. Рентабельность продаж по чистой прибыли (величина чистой прибыли в каждом рубле выручки). нормальное значение для данной отрасли: 6% и более.	-12,7	18,3	+31	↑

Представленные в таблице показатели рентабельности за 2022 год имеют положительные значения как следствие прибыльной деятельности ООО "ЛИПРО РЕШЕНИЕ".

Рентабельность продаж за последний год составила 24,7%. К тому же имеет место рост рентабельности продаж по сравнению с данным показателем за аналогичный период года, предшествующего отчётному, (+30,1%).

Показатель рентабельности, рассчитанный как отношение прибыли до процентов к уплате и налогообложения (ЕБИТ) к выручке организации, за последний год составил 20,3%. Это значит, что в каждом рубле выручки организации содержалось 20,3 коп. прибыли до налогообложения и процентов к уплате.



В следующей таблице представлена рентабельность использования вложенного в предпринимательскую деятельность капитала.

Показатель рентабельности	Значение показателя, %	Расчет показателя
	2022 г.	
Рентабельность собственного капитала (ROE)	–	Отношение чистой прибыли к средней величине собственного капитала. нормальное значение для данной отрасли: 18% и более.
Рентабельность активов (ROA)	58,2	Отношение чистой прибыли к средней стоимости активов. нормальное значение: не менее 12%.
Прибыль на задействованный капитал (ROCE)	–	Отношение прибыли до уплаты процентов и налогов (ЕБИТ) к собственному капиталу и долгосрочным обязательствам.

В данном случае показатель рентабельности собственного капитала за 2022 год рассчитан не был, поскольку у организации фактически отсутствовал собственный капитал (в среднем составил отрицательную величину: - 1 088 тыс. руб. на 31 декабря 2022 г. и 64 тыс. руб. по состоянию на 31.12.2021).

за 2022 год значение рентабельности активов, равное 58,2%, является, без сомнения, хорошим.

3.3. Расчет показателей деловой активности (оборачиваемости)

Далее в таблице рассчитаны показатели оборачиваемости ряда активов, характеризующие скорость возврата вложенных в предпринимательскую деятельность средств, а также показатель оборачиваемости кредиторской задолженности при расчетах с поставщиками и подрядчиками.

Показатель оборачиваемости	Значение в днях	Коэфф. 2022 г.
	2022 г.	
Оборачиваемость оборотных средств (отношение средней величины оборотных активов к среднесуточной выручке*; нормальное значение для данной отрасли: не более 108 дн.)	115	3,2
Оборачиваемость запасов (отношение средней стоимости запасов к среднесуточной себестоимости проданных товаров; нормальное значение для данной отрасли: 4 и менее дн.)	–	–
Оборачиваемость кредиторской задолженности (отношение средней величины кредиторской задолженности к среднесуточной выручке)	130	2,8
Оборачиваемость активов (отношение средней стоимости активов к среднесуточной выручке; нормальное значение для данной отрасли: 122 и менее дн.)	115	3,2
Оборачиваемость собственного капитала (отношение средней величины собственного капитала к среднесуточной выручке)	–	–

* Приведен расчет показателя в днях. Значение коэффициента равно отношению 365 к значению показателя в днях.

Оборачиваемость активов за весь рассматриваемый период показывает, что организация получает выручку, равную сумме всех имеющихся активов за 115 календарных дней.

4. Выводы по результатам анализа

Ниже обобщены ключевые финансовые показатели ООО "ЛИПРО РЕШЕНИЕ" за год

С критической стороны финансовое положение организации характеризуют такие показатели:

- полная зависимость организации от заемного капитала (отрицательная величина собственного капитала);
- чистые активы меньше уставного капитала, при этом за период имело место снижение величины чистых активов;
- на последний день анализируемого периода (31.12.2022) коэффициент обеспеченности собственными оборотными средствами имеет крайне неудовлетворительное значение (-1,46);
- существенно ниже нормативного значения коэффициент текущей (общей) ликвидности;
- опережающее снижение собственного капитала относительно общего изменения активов организации;
- коэффициент покрытия инвестиций значительно ниже нормы (доля собственного капитала и долгосрочных обязательств в общей сумме капитала организации составляет -146% (нормальное значение для данной отрасли: 70% и более);
- крайне неустойчивое финансовое положение по величине собственных оборотных средств.

Среди показателей, исключительно хорошо характеризующих результаты деятельности ООО "ЛИПРО РЕШЕНИЕ", можно выделить такие:

- отличная рентабельность активов (58,2% за последний год);
- рост рентабельности продаж (+30,1 процентных пункта от рентабельности -5,4% за аналогичный период прошлого года (01.01–31.12.2021));
- за 2022 год получена прибыль от продаж (3 165 тыс. руб.), причем наблюдалась положительная динамика по сравнению с аналогичным периодом прошлого года (+3 670 тыс. руб.);
- чистая прибыль за 2022 год составила 2 349 тыс. руб. (+3 537 тыс. руб. по сравнению с аналогичным периодом прошлого года);
- рост прибыли до процентов к уплате и налогообложения (ЕВИТ) на рубль выручки организации (+26,5 коп. к -6,2 коп. с рубля выручки за аналогичный период года, предшествующего отчетному).

Положительно характеризующим финансовое положение ООО "ЛИПРО РЕШЕНИЕ" показателем является следующий – соответствует нормативному значению коэффициент абсолютной ликвидности.

Анализ показывает, что финансовое состояние ООО "ЛИПРО РЕШЕНИЕ" не в полной мере соответствует общепринятым стандартам. Тем не менее, угроза банкротства организации не наблюдается, и имеются возможности для продолжения финансово-хозяйственной деятельности.