

Пояснительная записка к бухгалтерской отчетности

1. Сведения об организации

Наименование юридического лица:

ОБЩЕСТВО С ОГРАНИЧЕННОЙ ОТВЕТСТВЕННОСТЬЮ "КАМЕТ"

Идентификационный номер налогоплательщика (ИНН): 6317047337

Код причины постановки на учет (КПП): 631401001

Основным видом деятельности, который является преобладающим и имеет приоритетное значение для организации, является производство печей, термокамер и печных горелок (ОКВЭД 28.21).

2. Анализ финансового положения

2.1. Структура имущества и источники его формирования

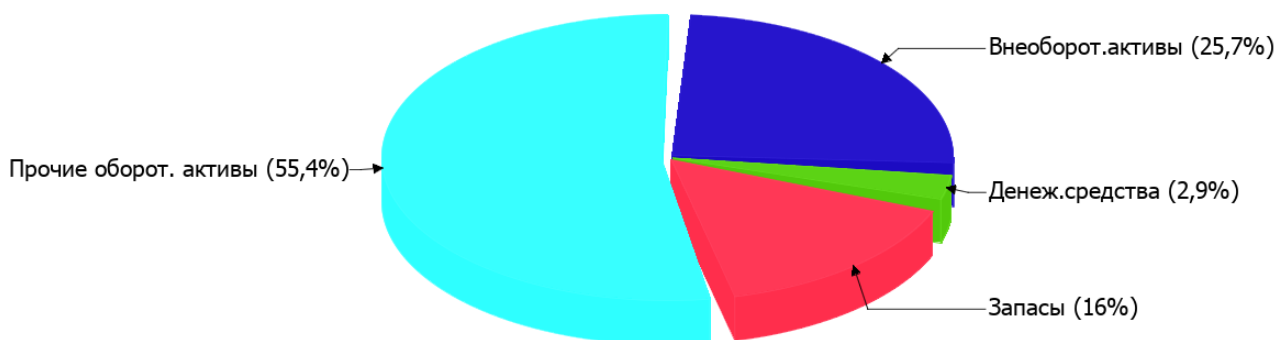
Показатель	Значение показателя				Изменение за анализируемый период	
	в тыс. руб.		в % к валюте баланса		тыс. руб. (гр.3- гр.2)	± % ((гр.3- гр.2) : гр.2)
	31.12.2021	31.12.2022	на начало анализируемого периода (31.12.2021)	на конец анализируемого периода (31.12.2022)		
Актив						
Внеоборотные активы	4 833	4 180	36,2	25,7	-653	-13,5
Оборотные	8 521	12 105	63,8	74,3	+3 584	+42,1
Пассив						
Собственный капитал	11 466	15 182	85,9	93,2	+3 716	+32,4
Долгосрочные обязательства	–	–	–	–	–	–
Краткосрочные обязательства	1 888	1 103	14,1	6,8	-785	-41,6
Валюта баланса	13 354	16 285	100	100	+2 931	+21,9

* Без доходов будущих периодов, включенных в собственный капитал.

Из представленных в первой части таблицы данных видно, что на 31 декабря 2022 г. в активах организации доля внеоборотных средств составляет одну четвертую, а текущих активов, соответственно, три четвертых. Активы организации за весь период увеличились на 2 931 тыс. руб. (на 21,9%). Учитывая увеличение активов, необходимо отметить, что собственный капитал увеличился еще в большей степени – на 32,4%. опережающее увеличение собственного капитала относительно общего изменения активов является положительным показателем.

На диаграмме ниже наглядно представлено соотношение основных групп активов организации:

Структура активов организации на 31 декабря 2022 г.



Рост активов организации связан, в основном, с ростом показателя по строке "финансовые и другие оборотные активы" на **8 013 тыс. руб.** (или **96,3%** вклада в прирост активов).

Одновременно, в пассиве баланса прирост наблюдается по строкам:

- капитал и резервы – **3 716 тыс. руб.** (**94,5%**)
- кредиторская задолженность – **215 тыс. руб.** (**5,5%**)

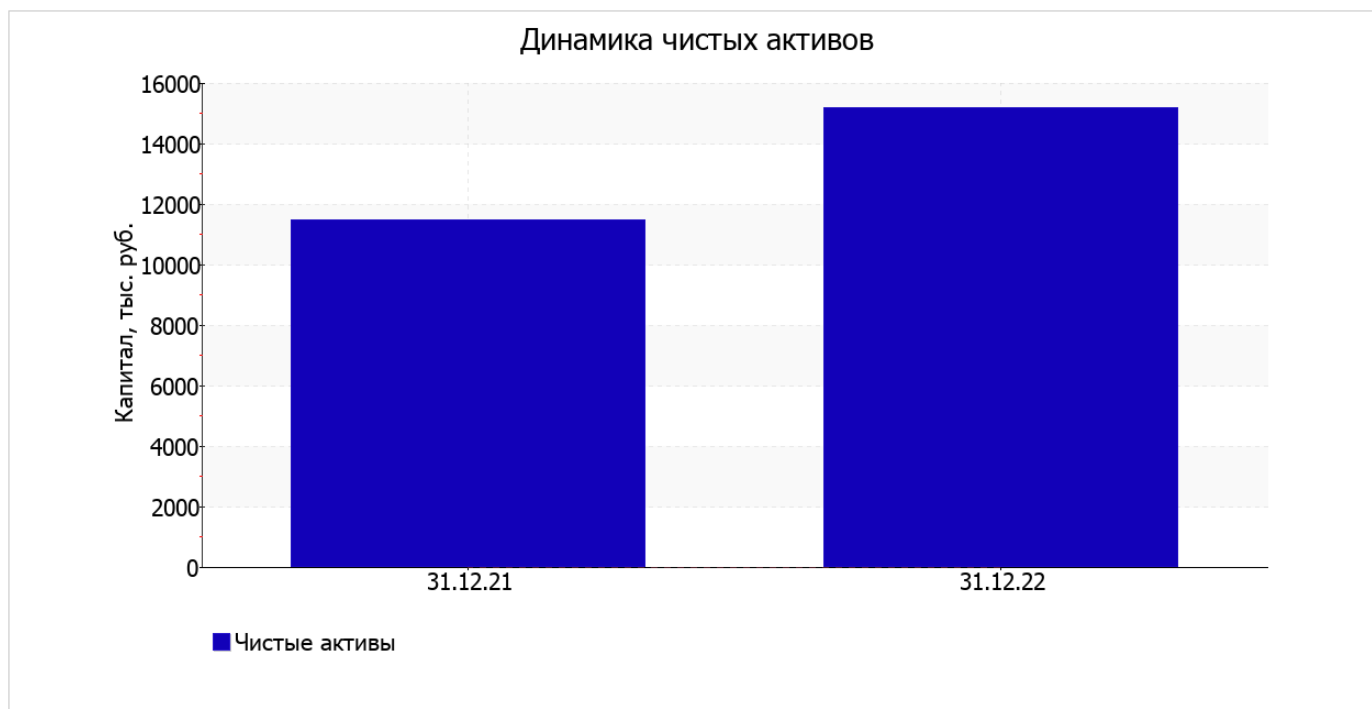
Среди отрицательно изменившихся статей баланса можно выделить "денежные средства и денежные эквиваленты" в активе и "краткосрочные заемные средства" в пассиве (**-4 741 тыс. руб.** и **-1 000 тыс. руб.** соответственно).

собственный капитал организации на последний день анализируемого периода (31.12.2022) равнялся **15 182,0 тыс. руб.** за последний год произошло значительное повышение собственного капитала (**+3 716,0 тыс. руб.**).

2.2. Оценка стоимости чистых активов организации

Показатель	Значение показателя				Изменение	
	в тыс. руб.		в % к валюте баланса		тыс. руб. (гр.3-гр.2)	± % ((гр.3-гр.2) : гр.2)
	31.12.2021	31.12.2022	на начало анализируемого периода (31.12.2021)	на конец анализируемого периода (31.12.2022)		
1. Чистые активы	11 466	15 182	85,9	93,2	+3 716	+32,4

Имеющаяся величина чистых активов положительно характеризует финансовое положение, полностью удовлетворяя требованиям нормативных актов к величине чистых активов организации. К тому же, определив текущее состояние показателя, следует отметить увеличение чистых активов на **32,4%** в течение анализируемого периода. Превышение чистых активов над уставным капиталом и в то же время их увеличение за период говорит о хорошем финансовом положении организации по данному признаку. Ниже на графике представлено изменение чистых активов организации.



2.3. Анализ финансовой устойчивости организации

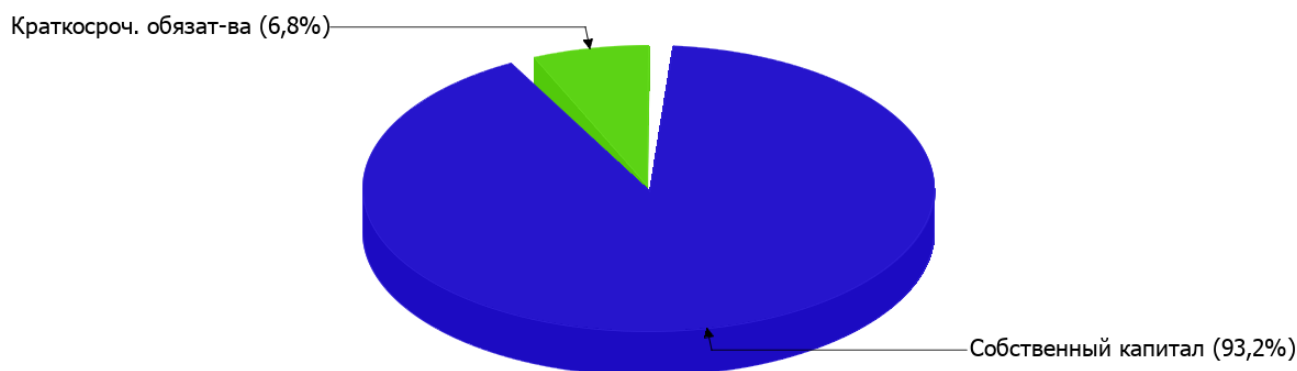
2.3.1. Основные показатели финансовой устойчивости организации

Показатель	Значение показателя		Изменение показателя (гр.3-гр.2)	Описание показателя и его нормативное значение
	31.12.2021	31.12.2022		
Коэффициент автономии	0,86	0,93	+0,07	Отношение собственного капитала к общей сумме капитала. нормальное значение: 0,45 и более (оптимальное 0,55-0,7).
Коэффициент обеспеченности собственными оборотными средствами	0,78	0,91	+0,13	Отношение собственных оборотных средств к оборотным активам. нормальное значение: 0,1 и более.
Коэффициент покрытия инвестиций	0,86	0,93	+0,07	Отношение собственного капитала и долгосрочных обязательств к общей сумме капитала. нормальное значение для данной отрасли: 0,7 и более.
Коэффициент обеспеченности запасов	2,89	4,22	+1,33	Отношение собственных оборотных средств к стоимости запасов. нормальное значение: 0,5 и более.
Коэффициент краткосрочной задолженности	1	1	-	Отношение краткосрочной задолженности к общей сумме задолженности.

Коэффициент автономии организации на 31 декабря 2022 г. составил **0,93**. Полученное значение говорит о неоправданно высокой доли собственного капитала (**93%**) в общем капитале; организация слишком осторожно относится к привлечению заемных денежных средств. коэффициент автономии за весь анализируемый период ощутимо вырос (на **0,07**).

Структура капитала организации представлена ниже на диаграмме: Следует отметить, что долгосрочные обязательства на диаграмме не отражены, поскольку полностью отсутствуют.

Структура капитала организации на 31 декабря 2022 г.



коэффициент обеспеченности собственными оборотными средствами на последний день анализируемого периода (31.12.2022) составил **0,91**, что на **0,13** больше, чем на первый день анализируемого периода (31 декабря 2021 г.). по состоянию на 31.12.2022 значение коэффициента можно характеризовать как полностью укладывающееся в норму.

за весь анализируемый период имело место заметно повышение коэффициента покрытия инвестиций, составившее **0,07** – до **0,93**. Значение коэффициента на последний день анализируемого периода полностью соответствует нормативному значению.

на 31.12.2022 коэффициент обеспеченности материальных запасов составил **4,22**. за последний год наблюдался существенный рост коэффициента обеспеченности материальных запасов, на **1,33**. на 31 декабря 2022 г. значение коэффициента обеспеченности материальных запасов можно охарактеризовать как, без сомнения, хорошее.

Коэффициент краткосрочной задолженности организации показывает на отсутствие долгосрочной задолженности при 100% краткосрочной.

2.4. Ликвидность

Показатель ликвидности	Значение показателя		Изменение показателя (гр.3 - гр.2)	Расчет, рекомендованное значение
	31.12.2021	31.12.2022		
Коэффициент текущей (общей) ликвидности	4,51	10,97	+6,46	Отношение текущих активов к краткосрочным обязательствам. нормальное значение для данной отрасли: 1,8 и более.
Коэффициент абсолютной ликвидности	2,76	0,43	-2,33	Отношение денежных средств и их эквивалентов к краткосрочным обязательствам. нормальное значение: 0,2 и более.

[На конец периода] коэффициент текущей ликвидности имеет значение, соответствующее норме (**10,97** при нормативном значении 1,8). [За весь период] коэффициент текущей ликвидности вырос на **6,46**.

При норме 0,2 значение коэффициента абсолютной ликвидности составило **0,43**. В тоже время за последний год коэффициент снизился на **-2,33**.

3. Анализ эффективности деятельности организации

3.1. Обзор результатов деятельности

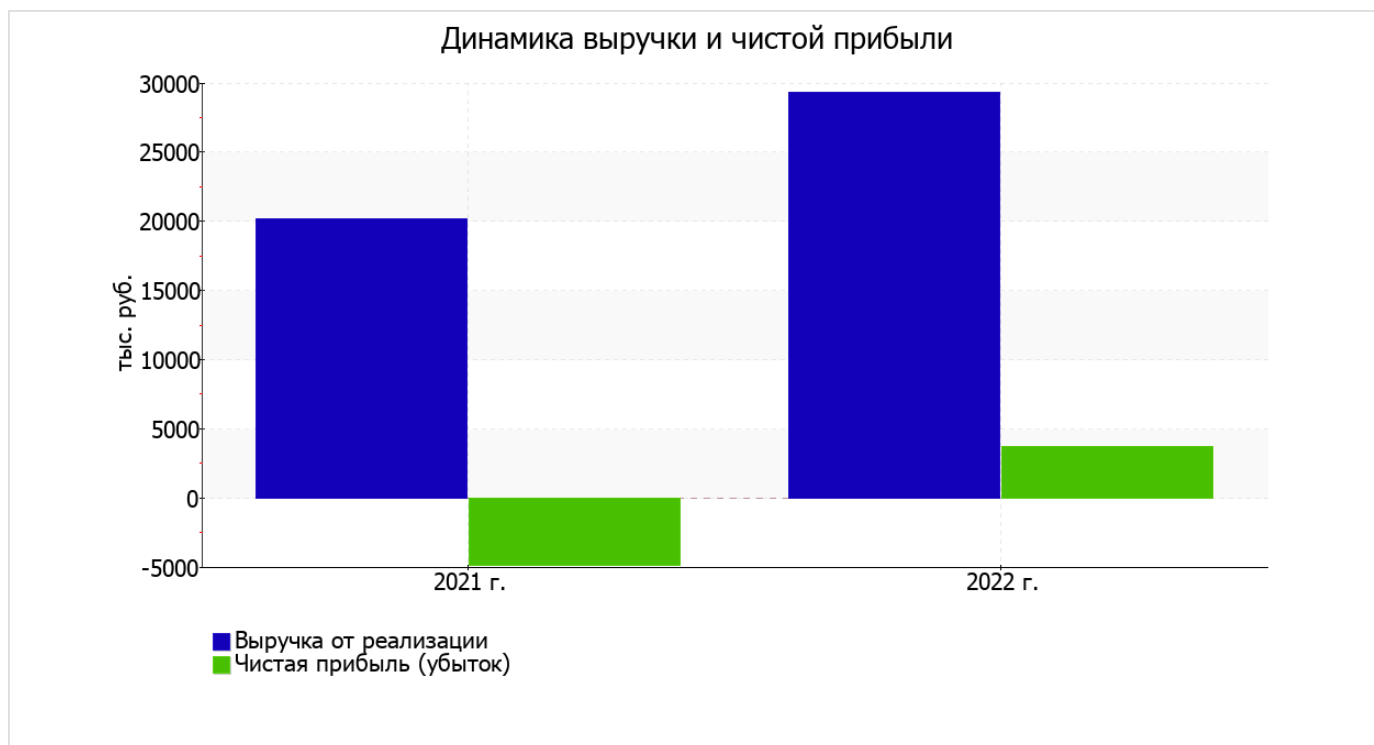
В приведенной ниже таблице обобщены основные финансовые результаты деятельности ОБЩЕСТВО С ОГРАНИЧЕННОЙ ОТВЕТСТВЕННОСТЬЮ "КАМЕТ" в течение анализируемого периода и аналогичный период прошлого года.

Как видно из "Отчета о финансовых результатах", за весь рассматриваемый период организация получила прибыль от продаж в размере 4 799 тыс. руб., что равняется 16,4% от выручки. В отличие от анализируемого, в предыдущем периоде имел место убыток в размере 4 092 тыс. руб.

По сравнению с прошлым периодом в текущем увеличилась как выручка от продаж, так и расходы по обычной деятельности (на 9 115 и 224 тыс. руб. соответственно). Причем в процентном отношении изменение выручки (+45,1%) опережает изменение расходов (+0,9%)

Показатель	Значение показателя, тыс. руб.		Изменение показателя		Средне- годовая величина, тыс. руб.
	2021 г.	2022 г.	тыс. руб. (гр.3 - гр.2)	± % ((3-2) : 2)	
1. Выручка	20 212	29 327	+9 115	+45,1	24 770
2. Расходы по обычным видам деятельности	24 304	24 528	+224	+0,9	24 416
3. Прибыль (убыток) от продаж (1-2)	-4 092	4 799	+8 891	↑	354
4. Прочие доходы и расходы, кроме процентов к уплате	-96	-43	+53	↑	-70
5. ЕБИТ (прибыль до уплаты процентов и налогов) (3+4)	-4 188	4 756	+8 944	↑	284
6. Проценты к уплате	109	172	+63	+57,8	141
7. Налоги на прибыль (доходы)	599	868	+269	+44,9	734
8. Чистая прибыль (убыток) (5-6-7)	-4 896	3 716	+8 612	↑	-590

Изменение выручки наглядно представлено ниже на графике.



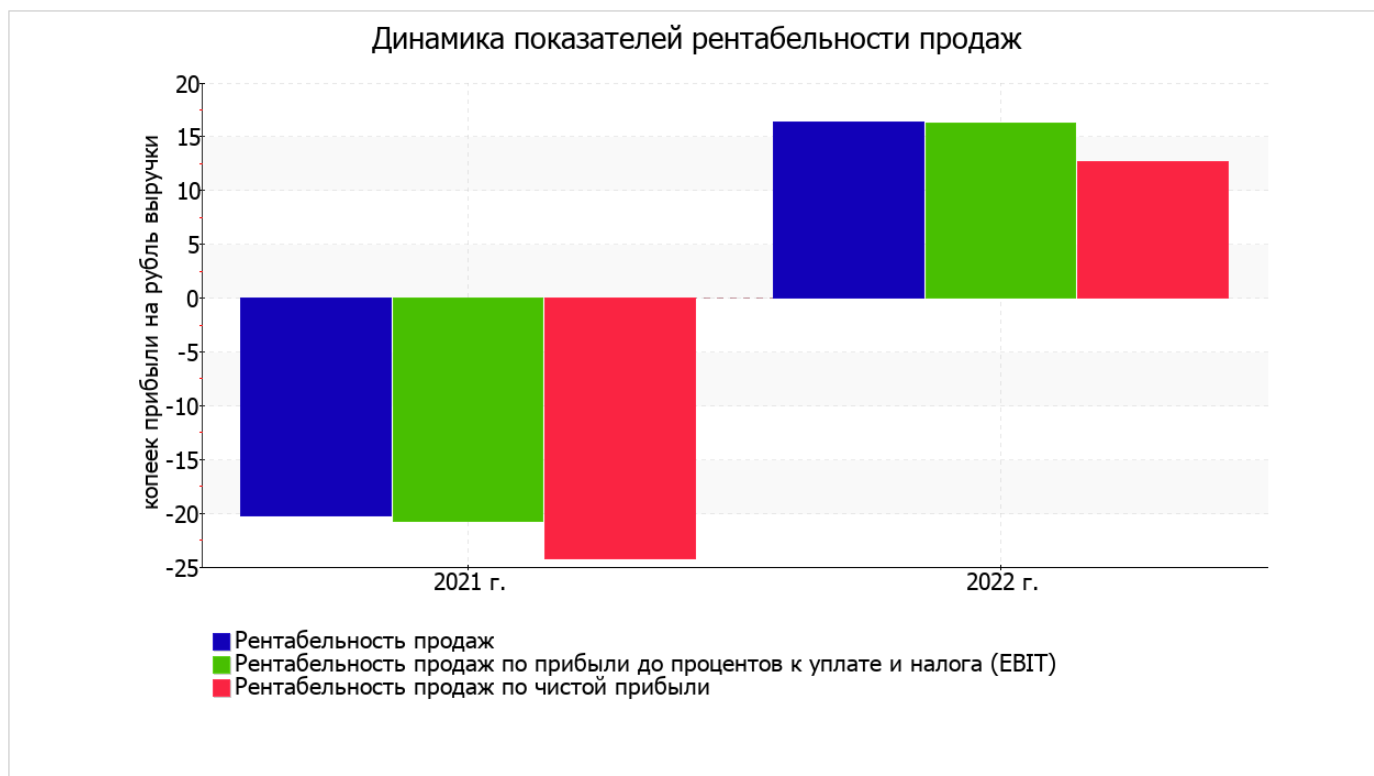
3.2. Анализ рентабельности

Показатели рентабельности	Значения показателя (в %, или в копейках с рубля)		Изменение показателя	
	2021 г.	2022 г.	коп., (гр.3 - гр.2)	± % ((3-2) : 2)
1. Рентабельность продаж (величина прибыли от продаж в каждом рубле выручки). нормальное значение: 4% и более.	-20,2	16,4	+36,6	↑
2. Рентабельность продаж по ЕВІТ (величина прибыли от продаж до уплаты процентов и налогов в каждом рубле выручки).	-20,7	16,2	+36,9	↑
3. Рентабельность продаж по чистой прибыли (величина чистой прибыли в каждом рубле выручки). нормальное значение: 2% и более.	-24,2	12,7	+36,9	↑

Представленные в таблице показатели рентабельности за последний год имеют положительные значения как следствие прибыльной деятельности ОБЩЕСТВО С ОГРАНИЧЕННОЙ ОТВЕТСТВЕННОСТЬЮ "КАМЕТ".

прибыль от продаж в анализируемом периоде составляет 16,4% от полученной выручки. При этом имеет место рост рентабельности продаж по сравнению с данным показателем за такой же период прошлого года (+36,6%).

Рентабельность, рассчитанная как отношение прибыли до налогообложения и процентных расходов (ЕВІТ) к выручке организации, за период 01.01–31.12.2022 составила 16,2%. То есть в каждом рубле выручки ОБЩЕСТВО С ОГРАНИЧЕННОЙ ОТВЕТСТВЕННОСТЬЮ "КАМЕТ" содержалось 16,2 коп. прибыли до налогообложения и процентов к уплате.



Далее в таблице представлены три основных показателя, характеризующие рентабельность использования вложенного в предпринимательскую деятельность капитала.

Показатель рентабельности	Значение показателя, %	Расчет показателя
	2022 г.	
Рентабельность собственного капитала (ROE)	27,9	Отношение чистой прибыли к средней величине собственного капитала. нормальное значение для данной отрасли: 13% и более.
Рентабельность активов (ROA)	25,1	Отношение чистой прибыли к средней стоимости активов. нормальное значение для данной отрасли: 4% и более.
Прибыль на задействованный капитал (ROCE)	35,7	Отношение прибыли до уплаты процентов и налогов (ЕВИТ) к собственному капиталу и долгосрочным обязательствам.

[За последний период] каждый рубль собственного капитала ОБЩЕСТВО С ОГРАНИЧЕННОЙ ОТВЕТСТВЕННОСТЬЮ "КАМЕТ" обеспечил 0,279 руб. чистой прибыли.

рентабельность активов за период с 01.01.2022 по 31.12.2022 демонстрирует вполне соответствующее нормальному значению, равное 25,1%.

3.3. Расчет показателей деловой активности (оборачиваемости)

Далее в таблице рассчитаны показатели оборачиваемости ряда активов, характеризующие скорость возврата вложенных в предпринимательскую деятельность средств, а также показатель оборачиваемости кредиторской задолженности при расчетах с поставщиками и подрядчиками.

Показатель оборачиваемости	Значение в днях	Коэфф. 2022 г.
	2022 г.	
Оборачиваемость оборотных средств (отношение средней величины оборотных активов к среднедневной выручке*; нормальное значение для данной отрасли: 156 и менее дн.)	128	2,8
Оборачиваемость запасов (отношение средней стоимости запасов к среднедневной себестоимости проданных товаров; нормальное значение для данной отрасли: 57 и менее дн.)	–	–
Оборачиваемость кредиторской задолженности (отношение средней величины кредиторской задолженности к среднедневной выручке)	12	29,5
Оборачиваемость активов (отношение средней стоимости активов к среднедневной выручке; нормальное значение для данной отрасли: 196 и менее дн.)	184	2
Оборачиваемость собственного капитала (отношение средней величины собственного капитала к среднедневной выручке)	166	2,2

* Приведен расчет показателя в днях. Значение коэффициента равно отношению 365 к значению показателя в днях.

Оборачиваемость активов в течение анализируемого периода показывает, что организация получает выручку, равную сумме всех имеющихся активов за 184 календарных дня.

4. Выводы по результатам анализа

Ниже по качественному признаку обобщены важнейшие показатели финансового положения (по состоянию на последний день анализируемого периода) и результаты деятельности ОБЩЕСТВО С ОГРАНИЧЕННОЙ ОТВЕТСТВЕННОСТЬЮ "КАМЕТ" за последний год.

С исключительно хорошей стороны финансовое положение и результаты деятельности организации характеризуют следующие показатели:

- чистые активы превышают уставный капитал, при этом за последний год наблюдалось увеличение чистых активов;
- значение коэффициента обеспеченности собственными оборотными средствами на 31.12.2022 (0,91) можно характеризовать как исключительно хорошее;
- коэффициент текущей (общей) ликвидности полностью соответствует нормативному значению;
- коэффициент абсолютной ликвидности полностью соответствует нормальному значению;
- отличная рентабельность активов (25,1% за последний год);
- рост рентабельности продаж (+36,6 процентных пункта от рентабельности -20,2% за аналогичный период года, предшествующего отчётному);
- положительное изменение собственного капитала относительно общего изменения активов организации;
- коэффициент покрытия инвестиций полностью соответствует норме (доля собственного капитала и долгосрочных обязательств составляет 93% от общего капитала организации);
- абсолютная финансовая устойчивость по величине излишка собственных оборотных средств;
- за последний год получена прибыль от продаж (4 799 тыс. руб.), более того наблюдалась положительная динамика по сравнению с аналогичным периодом прошлого года (+8 891 тыс. руб.);
- чистая прибыль за последний год составила 3 716 тыс. руб. (+8 612 тыс. руб. по сравнению с аналогичным периодом прошлого года);
- рост прибыли до процентов к уплате и налогообложения (ЕБИТ) на рубль выручки ОБЩЕСТВО С ОГРАНИЧЕННОЙ ОТВЕТСТВЕННОСТЬЮ "КАМЕТ" (+36,9 коп. к -20,7 коп. с рубля выручки за аналогичный период года, предшествующего отчётному).

Положительно финансовое положение организации характеризует следующий показатель – доля собственного капитала неоправданно высока (93%).

Анализ свидетельствует об отличном финансовом состоянии организации, ее способности отвечать по своим обязательствам в краткосрочной, и, возможно, долгосрочной перспективе. При данных финансовых показателях ОБЩЕСТВО С ОГРАНИЧЕННОЙ ОТВЕТСТВЕННОСТЬЮ "КАМЕТ" относится к категории надежных заемщиков и может рассчитывать на получение кредитов.