

Пояснительная записка к бухгалтерской отчетности

1. Сведения об организации

Наименование юридического лица:

ОБЩЕСТВО С ОГРАНИЧЕННОЙ ОТВЕТСТВЕННОСТЬЮ "ЕИРЦ ДОВЕРИЕ"

Идентификационный номер налогоплательщика (ИНН): 5036168285

Код причины постановки на учет (КПП): 503601001

Основным видом деятельности, который является преобладающим и имеет приоритетное значение для организации, является деятельность по приему платежей физических лиц платежными агентами (ОКВЭД 66.19.6).

2. Анализ финансового положения

2.1. Структура имущества и источники его формирования

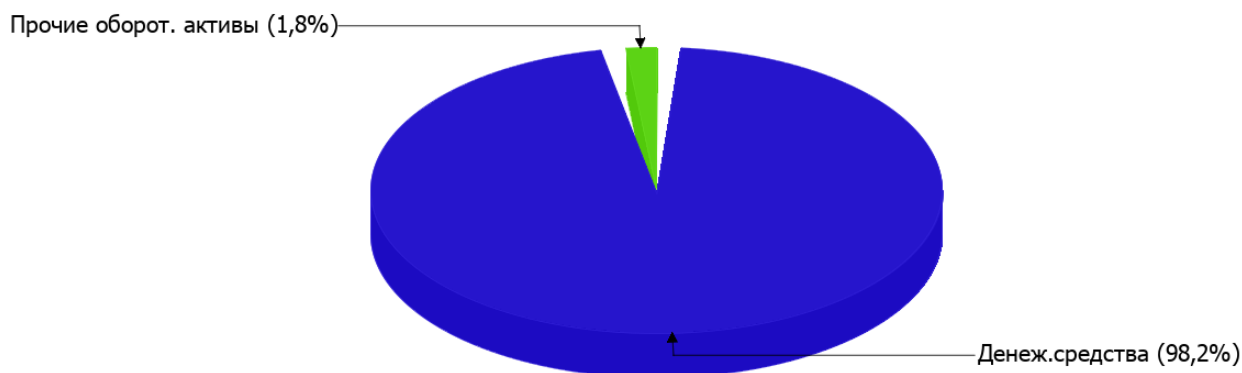
Показатель	Значение показателя				Изменение за анализируемый период	
	в тыс. руб.		в % к валюте баланса		тыс. руб. (гр.3- гр.2)	± % ((гр.3- гр.2) : гр.2)
	31.12.2021	31.12.2022	на начало анализируемого периода (31.12.2021)	на конец анализируемого периода (31.12.2022)		
Актив						
Внеоборотные активы	–	–	–	–	–	–
Оборотные	276	1 271	100	100	+995	+4,6 раза
Пассив						
Собственный капитал	213	1 261	77,2	99,2	+1 048	+5,9 раза
Долгосрочные обязательства	–	–	–	–	–	–
Краткосрочные обязательства	63	10	22,8	0,8	-53	-84,1
Валюта баланса	276	1 271	100	100	+995	+4,6 раза

* Без доходов будущих периодов, включенных в собственный капитал.

Активы на последний день анализируемого периода характеризуются отсутствием внеоборотных средств при 100% текущих активов. Активы организации за весь рассматриваемый период существенно увеличились (в 4,6 раза). Отмечая значительное увеличение активов, необходимо учесть, что собственный капитал увеличился еще в большей степени – в 5,9 раза. опережающее увеличение собственного капитала относительно общего изменения активов следует рассматривать как положительный фактор.

На диаграмме ниже представлена структура активов организации в разрезе основных групп:

Структура активов организации на 31 декабря 2022 г.



Рост активов организации связан, в основном, с ростом показателя по строке "денежные средства и денежные эквиваленты" на **973** тыс. руб. (или **97,8%** вклада в прирост активов).

Одновременно, в пассиве баланса наибольший прирост произошел по строке "капитал и резервы" (**+1 048** тыс. руб., или **99,9%** вклада в прирост пассивов организации за весь рассматриваемый период).

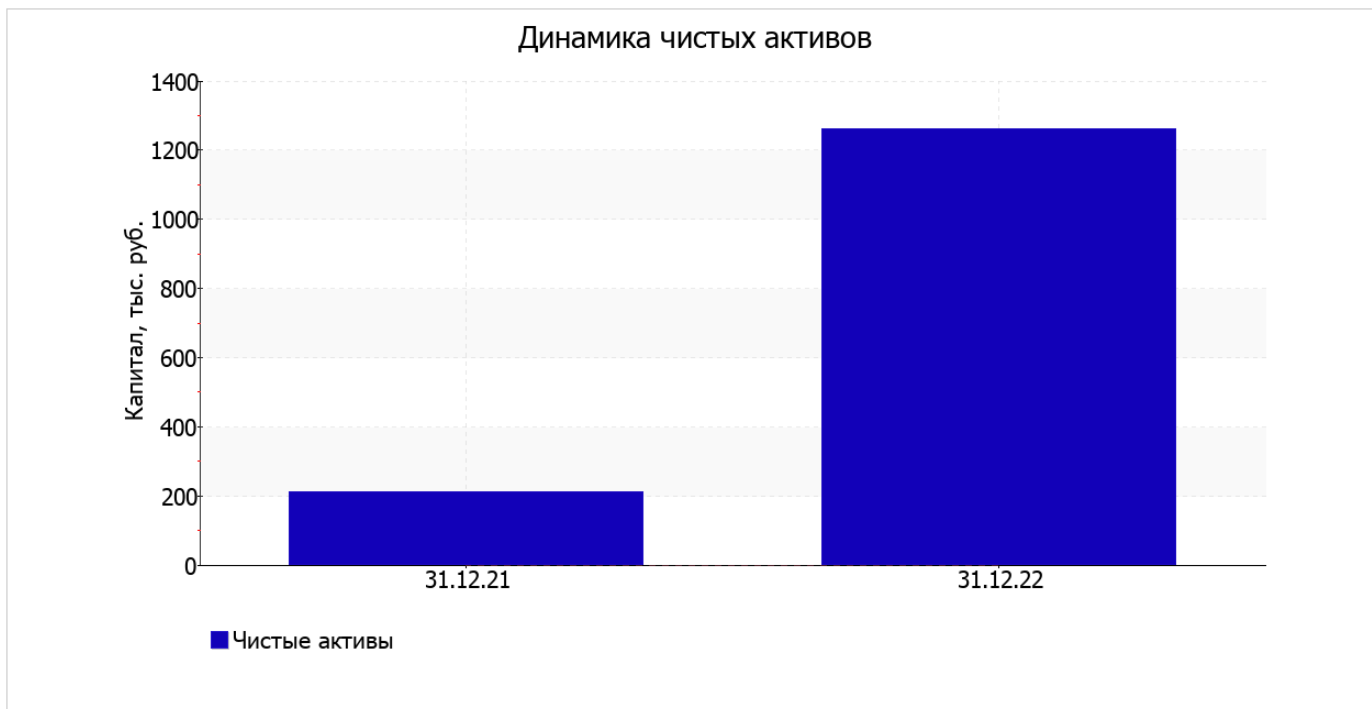
Среди отрицательно изменившихся статей баланса можно выделить "другие краткосрочные обязательства" в пассиве (**-54** тыс. руб.).

на 31.12.2022 собственный капитал организации равнялся **1 261,0** тыс. руб. за весь рассматриваемый период наблюдался стремительный рост собственного капитала – в **5,9** раза.

2.2. Оценка стоимости чистых активов организации

Показатель	Значение показателя				Изменение	
	в тыс. руб.		в % к валюте баланса		тыс. руб. (гр.3-гр.2)	± % ((гр.3-гр.2) : гр.2)
	31.12.2021	31.12.2022	на начало анализируемого периода (31.12.2021)	на конец анализируемого периода (31.12.2022)		
1. Чистые активы	213	1 261	77,2	99,2	+1 048	+5,9 раза

Имеющаяся величина чистых активов положительно характеризует финансовое положение, полностью удовлетворяя требованиям нормативных актов к величине чистых активов организации. Более того, определив текущее состояние показателя, следует отметить увеличение чистых активов в **5,9** раза за весь рассматриваемый период. Превышение чистых активов над уставным капиталом и в то же время их увеличение за период говорит о хорошем финансовом положении организации по данному признаку. Ниже на графике представлено изменение чистых активов организации.



2.3. Анализ финансовой устойчивости организации

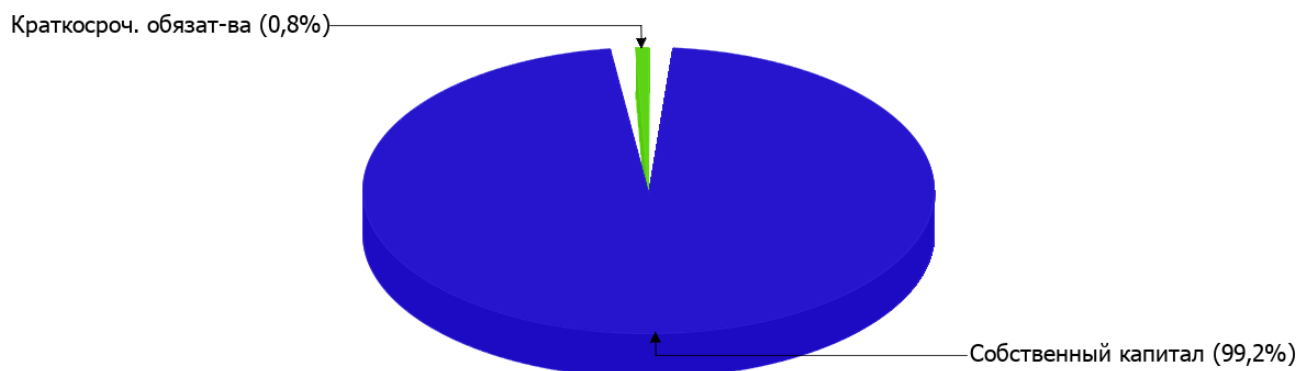
2.3.1. Основные показатели финансовой устойчивости организации

Показатель	Значение показателя		Изменение показателя (гр.3-гр.2)	Описание показателя и его нормативное значение
	31.12.2021	31.12.2022		
Коэффициент автономии	0,77	0,99	+0,22	Отношение собственного капитала к общей сумме капитала. нормальное значение для данной отрасли: не менее 0,55 (оптимальное 0,65-0,75).
Коэффициент обеспеченности собственными оборотными средствами	0,77	0,99	+0,22	Отношение собственных оборотных средств к оборотным активам. нормальное значение: 0,1 и более.
Коэффициент покрытия инвестиций	0,77	0,99	+0,22	Отношение собственного капитала и долгосрочных обязательств к общей сумме капитала. нормальное значение: 0,75 и более.
Коэффициент обеспеченности запасов	–	–	–	Отношение собственных оборотных средств к стоимости запасов. нормальное значение: 0,5 и более.
Коэффициент краткосрочной задолженности	1	1	–	Отношение краткосрочной задолженности к общей сумме задолженности.

Коэффициент автономии организации на последний день анализируемого периода составил **0,99**. Полученное значение говорит о слишком осторожном отношении ОБЩЕСТВО С ОГРАНИЧЕННОЙ ОТВЕТСТВЕННОСТЬЮ "ЕИРЦ ДОВЕРИЕ" к привлечению заемных денежных средств (собственный капитал составляет **99%** в общем капитале организации). за последний год коэффициент автономии значительно вырос (на **0,22**).

Наглядно структура капитала организации представлена ниже на диаграмме: При этом необходимо отметить, что долгосрочные обязательства не нашли отражение на диаграмме ввиду их отсутствия.

Структура капитала организации на 31 декабря 2022 г.



коэффициент обеспеченности собственными оборотными средствами в течение анализируемого периода вырос на **0,22**, с **0,77** до **0,99**. по состоянию на 31.12.2022 значение коэффициента является, без сомнения, хорошим.

за весь рассматриваемый период произошло значительное повышение коэффициента покрытия инвестиций до **0,99 (+0,22)**. Значение коэффициента на последний день анализируемого периода вполне соответствует норме.

Коэффициент краткосрочной задолженности ОБЩЕСТВО С ОГРАНИЧЕННОЙ ОТВЕТСТВЕННОСТЬЮ "ЕИРЦ ДОВЕРИЕ" показывает на отсутствие долгосрочной задолженности при 100% краткосрочной.

2.4. Ликвидность

Показатель ликвидности	Значение показателя		Изменение показателя (гр.3 - гр.2)	Расчет, рекомендованное значение
	31.12.2021	31.12.2022		
Коэффициент текущей (общей) ликвидности	4,38	127,1	+122,72	Отношение текущих активов к краткосрочным обязательствам. нормальное значение: не менее 2.
Коэффициент абсолютной ликвидности	4,37	124,8	+120,43	Отношение денежных средств и их эквивалентов к краткосрочным обязательствам. нормальное значение: 0,2 и более.

[На конец периода] коэффициент текущей ликвидности имеет значение, соответствующее норме (**127,1** при нормативном значении 2). При этом за год коэффициент вырос на **122,72**.

Коэффициент абсолютной ликвидности, как и предыдущий коэффициент, имеет значение, соответствующее норме (**124,8**). [За весь период] коэффициент вырос на **120,43**.

3. Анализ эффективности деятельности организации

3.1. Обзор результатов деятельности

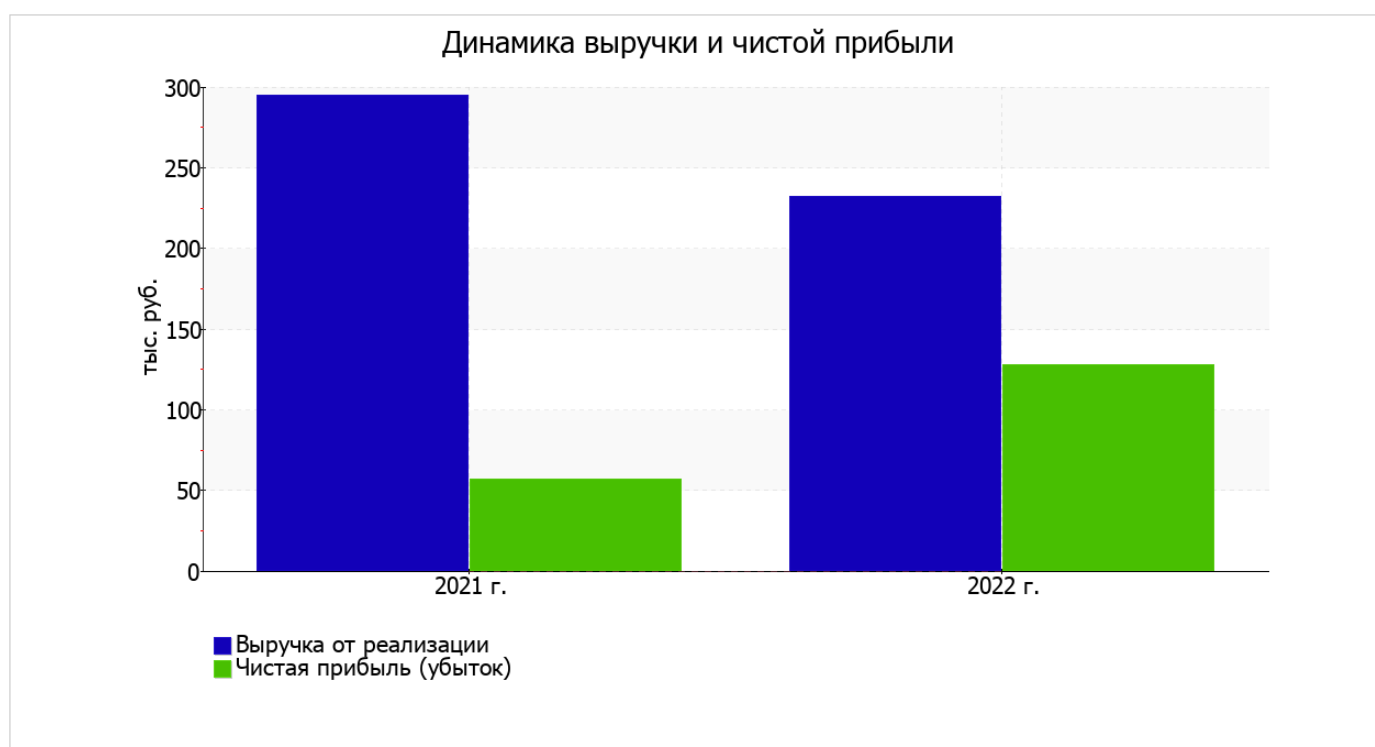
Основные финансовые результаты деятельности ОБЩЕСТВО С ОГРАНИЧЕННОЙ ОТВЕТСТВЕННОСТЬЮ "ЕИРЦ ДОВЕРИЕ" за весь анализируемый период приведены ниже в таблице.

По данным "Отчета о финансовых результатах" за последний год организация получила прибыль от продаж в размере **157** тыс. руб., что равняется 67,7% от выручки. По сравнению с аналогичным периодом прошлого года прибыль от продаж выросла на **93** тыс. руб., или на **145,3%**.

По сравнению с прошлым периодом в текущем уменьшилась как выручка от продаж, так и расходы по обычной деятельности (на 63 и 156 тыс. руб. соответственно). Причем в процентном отношении изменение расходов (-67,5%) опережает изменение выручки (-21,4%)

Показатель	Значение показателя, тыс. руб.		Изменение показателя		Средне- годовая величина, тыс. руб.
	2021 г.	2022 г.	тыс. руб. (гр.3 - гр.2)	± % ((3-2) : 2)	
1. Выручка	295	232	-63	-21,4	264
2. Расходы по обычным видам деятельности	231	75	-156	-67,5	153
3. Прибыль (убыток) от продаж (1-2)	64	157	+93	+145,3	111
4. Прочие доходы и расходы, кроме процентов к уплате	-16	-6	+10	↑	-11
5. ЕВИТ (прибыль до уплаты процентов и налогов) (3+4)	48	151	+103	+3,1 раза	100
6. Проценты к уплате	-	-	-	-	-
7. Налоги на прибыль (доходы)	-9	23	+32	↑	7
8. Чистая прибыль (убыток) (5-6-7)	57	128	+71	+124,6	93

Ниже на графике наглядно представлено изменение выручки и прибыли ОБЩЕСТВО С ОГРАНИЧЕННОЙ ОТВЕТСТВЕННОСТЬЮ "ЕИРЦ ДОВЕРИЕ" в течение всего анализируемого периода.



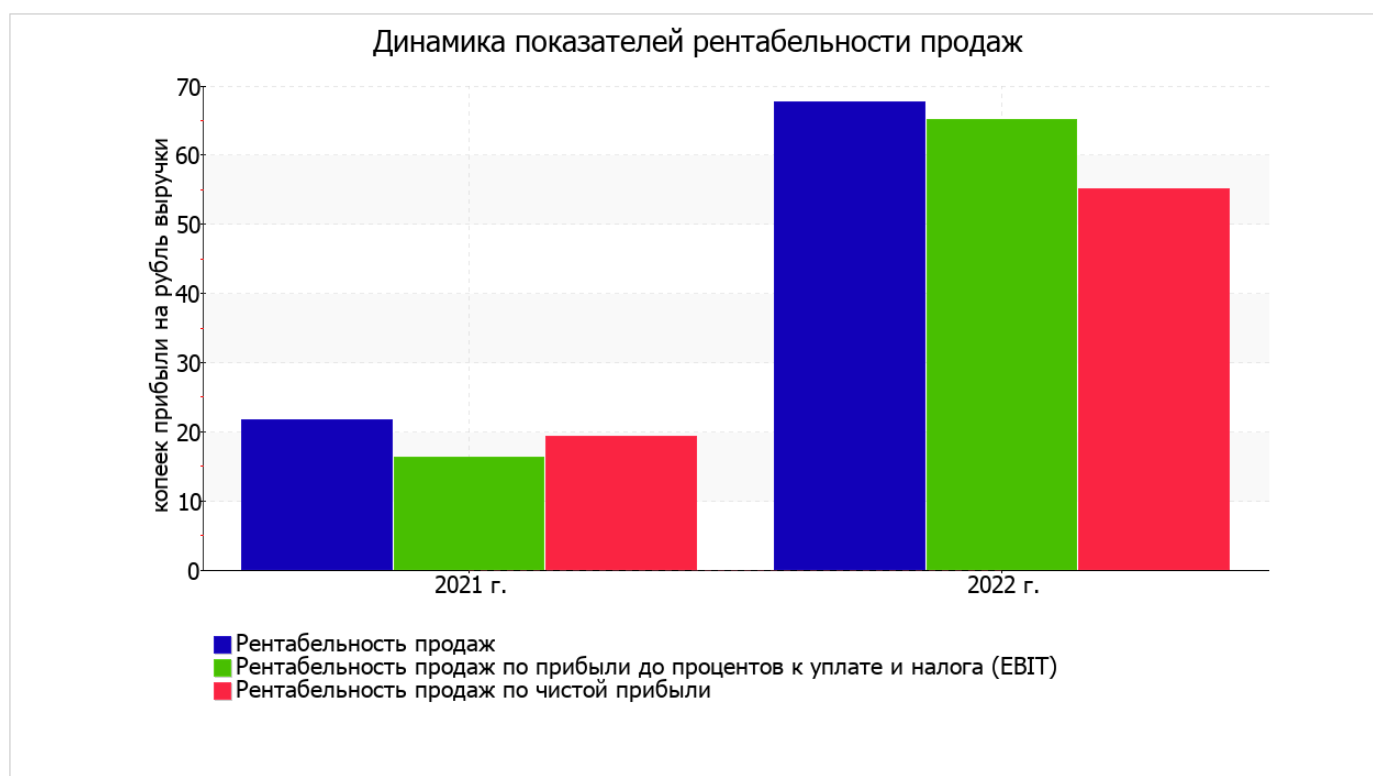
3.2. Анализ рентабельности

Показатели рентабельности	Значения показателя (в %, или в копейках с рубля)		Изменение показателя	
	2021 г.	2022 г.	коп., (гр.3 - гр.2)	± % ((3-2) : 2)
1. Рентабельность продаж (величина прибыли от продаж в каждом рубле выручки). нормальное значение для данной отрасли: 10% и более.	21,7	67,7	+46	+3,1 раза
2. Рентабельность продаж по ЕБИТ (величина прибыли от продаж до уплаты процентов и налогов в каждом рубле выручки).	16,3	65,1	+48,8	+4 раза
3. Рентабельность продаж по чистой прибыли (величина чистой прибыли в каждом рубле выручки). нормальное значение для данной отрасли: 6% и более.	19,3	55,2	+35,9	+185,5

Все три показателя рентабельности за последний год, приведенные в таблице, имеют положительные значения, поскольку организацией получена как прибыль от продаж, так и в целом прибыль от финансово-хозяйственной деятельности за данный период.

Рентабельность продаж за 2022 год составила 67,7%. Более того, имеет место положительная динамика рентабельности продаж по сравнению с данным показателем за аналогичный период года, предшествующего отчетному, (+46%).

Показатель рентабельности, рассчитанный как отношение прибыли до процентов к уплате и налогообложения (ЕБИТ) к выручке организации, за последний год составил 65,1%. То есть в каждом рубле выручки организации содержалось 65,1 коп. прибыли до налогообложения и процентов к уплате.



В следующей таблице представлена рентабельность использования вложенного в предпринимательскую деятельность капитала.

Показатель рентабельности	Значение показателя, %	Расчет показателя
	2022 г.	
Рентабельность собственного капитала (ROE)	17,4	Отношение чистой прибыли к средней величине собственного капитала. нормальное значение: 18% и более.
Рентабельность активов (ROA)	16,5	Отношение чистой прибыли к средней стоимости активов. нормальное значение для данной отрасли: 11% и более.
Прибыль на задействованный капитал (ROCE)	20,5	Отношение прибыли до уплаты процентов и налогов (ЕБИТ) к собственному капиталу и долгосрочным обязательствам.

[За последний период] каждый рубль собственного капитала организации обеспечил чистую прибыль в размере 0,174 руб.

за 2022 год рентабельность активов вполне укладывается в норму (16,5%).

3.3. Расчет показателей деловой активности (оборачиваемости)

Далее в таблице рассчитаны показатели оборачиваемости ряда активов, характеризующие скорость возврата вложенных в предпринимательскую деятельность средств, а также показатель оборачиваемости кредиторской задолженности при расчетах с поставщиками и подрядчиками.

Показатель оборачиваемости	Значение в днях	Коэфф. 2022 г.
	2022 г.	
Оборачиваемость оборотных средств (отношение средней величины оборотных активов к среднесуточной выручке*; нормальное значение для данной отрасли: 216 и менее дн.)	1 217	0,3
Оборачиваемость запасов (отношение средней стоимости запасов к среднесуточной себестоимости проданных товаров; нормальное значение: 4 и менее дн.)	–	–
Оборачиваемость кредиторской задолженности (отношение средней величины кредиторской задолженности к среднесуточной выручке)	15	24,4
Оборачиваемость активов (отношение средней стоимости активов к среднесуточной выручке; нормальное значение для данной отрасли: 279 и менее дн.)	1 217	0,3
Оборачиваемость собственного капитала (отношение средней величины собственного капитала к среднесуточной выручке)	1 160	0,3

* Приведен расчет показателя в днях. Значение коэффициента равно отношению 365 к значению показателя в днях.

Оборачиваемость активов за год показывает, что организация получает выручку, равную сумме всех имеющихся активов за 1217 календарных дней.

4. Выводы по результатам анализа

По результатам проведенного анализа выделены и сгруппированы по качественному признаку основные показатели финансового положения (по состоянию по состоянию на 31.12.2022) и результатов деятельности ОБЩЕСТВО С ОГРАНИЧЕННОЙ ОТВЕТСТВЕННОСТЬЮ "ЕИРЦ ДОВЕРИЕ" за год.

Приведенные ниже 11 показателей финансового положения и результатов деятельности организации имеют исключительно хорошие значения:

- чистые активы превышают уставный капитал, при этом за весь анализируемый период наблюдалось увеличение чистых активов;
- значение коэффициента обеспеченности собственными оборотными средствами, равное **0,99**, можно охарактеризовать как очень хорошее;
- коэффициент текущей (общей) ликвидности полностью соответствует нормативному значению;
- коэффициент абсолютной ликвидности полностью соответствует нормативному значению;
- положительная динамика рентабельности продаж (**+46** процентных пункта от рентабельности **21,7%** за аналогичный период года, предшествующего отчётному);
- положительная динамика собственного капитала относительно общего изменения активов организации;
- коэффициент покрытия инвестиций имеет хорошее значение (доля собственного капитала и долгосрочных обязательств составляет **99%** от общего капитала организации);
- абсолютная финансовая устойчивость по величине излишка собственных оборотных средств;
- за период с 01.01.2022 по 31.12.2022 получена прибыль от продаж (**157** тыс. руб.), более того наблюдалась положительная динамика по сравнению с аналогичным периодом прошлого года (**+93** тыс. руб.);
- прибыль от финансово-хозяйственной деятельности за 2022 год составила **128** тыс. руб. (**+71** тыс. руб. по сравнению с аналогичным периодом прошлого года);
- рост прибыли до процентов к уплате и налогообложения (ЕБИТ) на рубль выручки организации (**+48,8** коп. к **16,3** коп. с рубля выручки за такой же период прошлого года (01.01–31.12.2021)).

С хорошей стороны финансовое положение и результаты деятельности организации характеризуют следующие показатели:

- доля собственного капитала неоправданно высока (**99%**);
- хорошая рентабельность активов (**16,5%** за период с 01.01.2022 по 31.12.2022).

Полученные значения показателей свидетельствуют о хорошем финансовом состоянии организации, ее способности как минимум в краткосрочной перспективе отвечать по своим обязательствам. Организации с подобными финансовыми показателями имеют хорошие возможности для расширения своей деятельности за счет привлечения кредитных ресурсов.