Пояснительная записка к бухгалтерской отчётности

1. Сведения об организации

Наименование юридического лица:

ОБЩЕСТВО С ОГРАНИЧЕННОЙ ОТВЕТСТВЕННОСТЬЮ "КОНСТАНТА"

Идентификационный номер налогоплательщика (ИНН): 2372021188

Код причины постановки на учет (КПП): 263501001

Основным видом деятельности, который является преобладающим и имеет приоритетное значение для организации, является торговля оптовая неспециализированная (ОКВЭД 46.90).

2. Анализ финансового положения ОБЩЕСТВО С ОГРАНИЧЕННОЙ ОТВЕТСТВЕННОСТЬЮ "КОНСТАНТА"

2.1. Структура имущества и источники его формирования

Показатель	Значение показателя				Изменение за анализируемый период	
	в тыс. руб.		в % к валюте баланса		тыс. руб. (гр.3-гр.2)	± % ((гр.3-гр.2) : гр.2)
	31.12.2021	31.12.2022	на начало анализируемого периода (31.12.2021)	на конец анализируемого периода (31.12.2022)		
Актив						
1. Внеоборотные активы	–	2 251	–	35,1	+2 251	–
в том числе: основные средства	–	–	–	–	–	–
нематериальные активы	–	–	–	–	–	–
2. Оборотные, всего	2 019	4 153	100	64,9	+2 134	+105,7
в том числе: запасы	–	648	–	10,1	+648	–
дебиторская задолженность	39	3 497	1,9	54,6	+3 458	+89,7 раза
денежные средства и краткосрочные финансовые вложения	1 980	8	98,1	0,1	-1 972	-99,6
Пассив						
1. Собственный капитал	2 019	2 312	100	36,1	+293	+14,5
2. Долгосрочные обязательства, всего	–	1 974	–	30,8	+1 974	–
в том числе: заемные средства	–	–	–	–	–	–

Показатель	Значение показателя				Изменение за анализируемый период	
	в тыс. руб.		в % к валюте баланса		тыс. руб. (гр.3-гр.2)	± % ((гр.3-гр.2) : гр.2)
	31.12.2021	31.12.2022	на начало анализируемого периода (31.12.2021)	на конец анализируемого периода (31.12.2022)		
3. Краткосрочные обязательства*, всего	–	2 118	–	33,1	+2 118	–
в том числе: заемные средства	–	457	–	7,1	+457	–
Валюта баланса	2 019	6 404	100	100	+4 385	+3,2 раза

* Без доходов будущих периодов, возникших в связи с безвозмездным получением имущества и государственной помощи, включенных в собственный капитал.

Из представленных в первой части таблицы данных видно, что на 31 декабря 2022 г. в активах организации доля внеоборотных средств составляет 1/3, а текущих активов – 2/3. Активы организации за весь период существенно увеличились (в 3,2 раза). Учитывая значительный рост активов, необходимо отметить, что собственный капитал увеличился в меньшей степени – на 14,5%. отстающее увеличение собственного капитала относительно общего изменения активов – фактор негативный.

Наглядно соотношение основных групп активов организации представлено ниже на диаграмме:

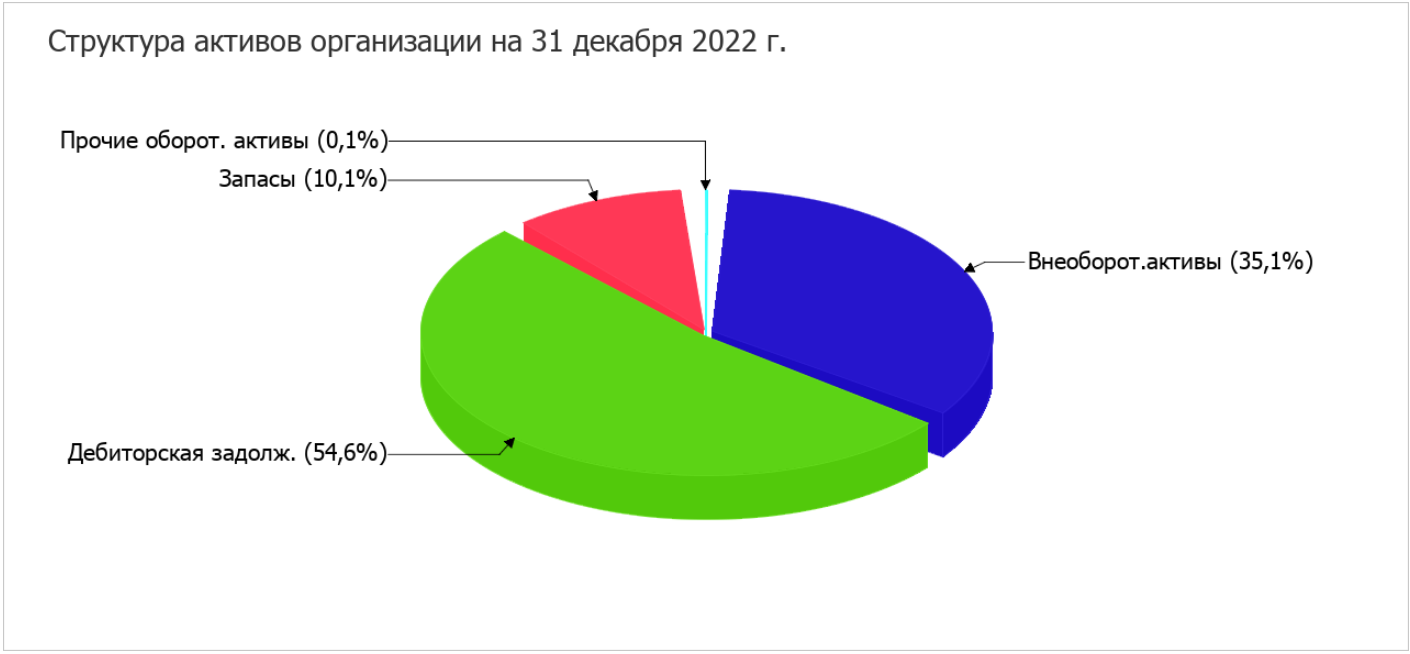

Рост величины активов организации связан с ростом следующих позиций актива бухгалтерского баланса (в скобках указана доля изменения статьи в общей сумме всех положительно изменившихся статей):

- дебиторская задолженность – 3 458 тыс. руб. (54,4%)
- долгосрочные финансовые вложения – 2 251 тыс. руб. (35,4%)
- запасы – 648 тыс. руб. (10,2%)

Одновременно, в пассиве баланса прирост наблюдается по строкам:

- прочие долгосрочные обязательства – 1 974 тыс. руб. (45%)
- кредиторская задолженность – 1 661 тыс. руб. (37,9%)
- краткосрочные заемные средства – 457 тыс. руб. (10,4%)
- нераспределенная прибыль (непокрытый убыток) – 293 тыс. руб. (6,7%)

Среди отрицательно изменившихся статей баланса можно выделить "денежные средства и денежные эквиваленты" в активе (-1 972 тыс. руб.).

на 31 декабря 2022 г. собственный капитал организации равнялся 2 312,0 тыс. руб. за весь рассматриваемый период произошло ощутимое повышение собственного капитала, составившее 293 тыс. руб.

2.2. Чистые активы организации

Показатель	Значение показателя				Изменение	
	в тыс. руб.		в % к валюте баланса		тыс. руб. (гр.3-гр.2)	± % ((гр.3-гр.2) : гр.2)
	31.12.2021	31.12.2022	на начало анализируемого периода (31.12.2021)	на конец анализируемого периода (31.12.2022)		
1. Чистые активы	2 019	2 312	100	36,1	+293	+14,5
2. Уставный капитал	10	10	0,5	0,2	–	–
3. Превышение чистых активов над уставным капиталом (стр.1-стр.2)	2 009	2 302	99,5	35,9	+293	+14,6

Чистые активы организации на 31.12.2022 намного (в 231,2 раза) превышают уставный капитал. Данное соотношение положительно характеризует финансовое положение, полностью удовлетворяя требованиям нормативных актов к величине чистых активов организации. К тому же, определив текущее состояние показателя, необходимо отметить увеличение чистых активов на 14,5% за весь рассматриваемый период. Превышение чистых активов над уставным капиталом и в то же время их увеличение за период говорит о хорошем финансовом положении организации по данному признаку. Ниже на графике представлено изменение чистых активов и уставного капитала.

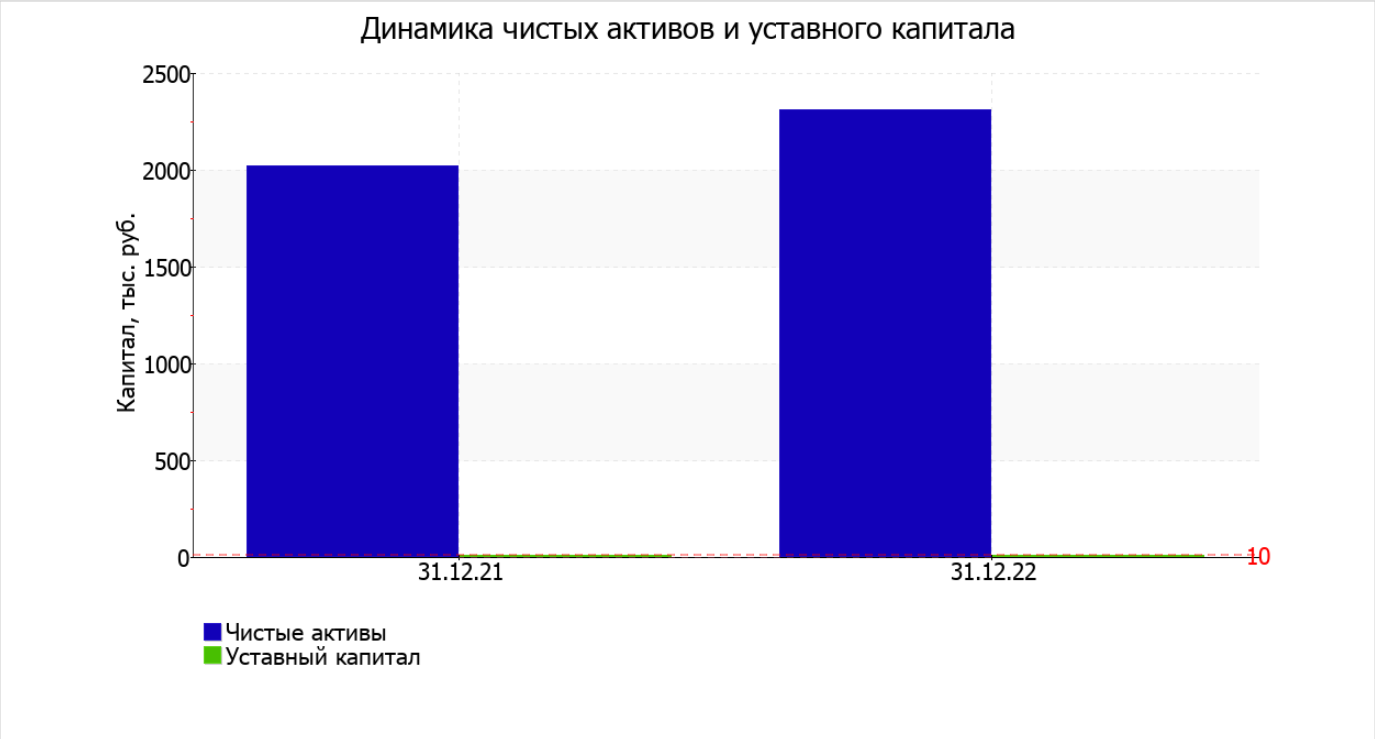

2.3. Анализ финансовой устойчивости организации

2.3.1. Основные показатели финансовой устойчивости организации

Показатель	Значение показателя		Изменение показателя (гр.3-гр.2)	Описание показателя и его нормативное значение
	31.12.2021	31.12.2022		
Коэффициент автономии	1	0,36	-0,64	Отношение собственного капитала к общей сумме капитала. нормальное значение для данной отрасли: 0,4 и более (оптимальное 0,5-0,7).
Коэффициент обеспеченности собственными оборотными средствами	1	0,01	-0,99	Отношение собственных оборотных средств к оборотным активам. нормальное значение: не менее 0,1.
Коэффициент покрытия инвестиций	1	0,67	-0,33	Отношение собственного капитала и долгосрочных обязательств к общей сумме капитала. нормальное значение для данной отрасли: 0,65 и более.
Коэффициент маневренности собственного капитала	1	0,03	-0,97	Отношение собственных оборотных средств к источникам собственных средств. нормальное значение для данной отрасли: 0,2 и более.
Коэффициент обеспеченности запасов	–	0,09	+0,09	Отношение собственных оборотных средств к стоимости запасов. нормальное значение: не менее 0,5.
Коэффициент краткосрочной задолженности	–	0,52	+0,52	Отношение краткосрочной задолженности к общей сумме задолженности.

Коэффициент автономии организации на 31 декабря 2022 г. составил 0,36. Полученное значение показывает, что ввиду недостатка собственного капитала (36% от общего капитала) общество в значительной степени зависит от кредиторов. коэффициент автономии резко снизился в течение анализируемого периода на 0,64.

Наглядно структура капитала организации представлена ниже на диаграмме:

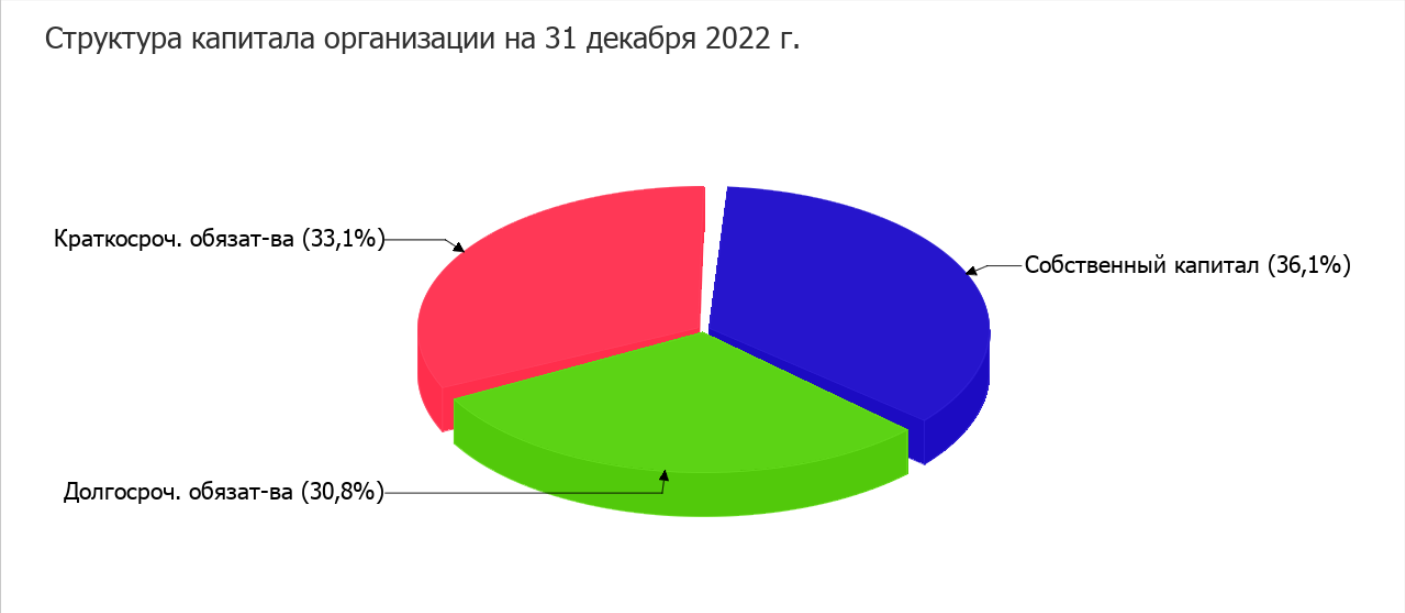

на 31.12.2022 значение коэффициента обеспеченности собственными оборотными средствами составило 0,01, что намного (на 0,99) меньше значения коэффициента обеспеченности собственными оборотными средствами на первый день анализируемого периода. на 31 декабря 2022 г. значение коэффициента характеризуется как неудовлетворительное.

коэффициент покрытия инвестиций за год снизился на 0,33, с 1 до 0,67. Значение коэффициента по состоянию на 31.12.2022 соответствует норме.

коэффициент обеспеченности материальных запасов на 31 декабря 2022 г. составил 0,09. за весь анализируемый период прирост коэффициента обеспеченности материальных запасов составил 0,09. на 31 декабря 2022 г. значение коэффициента обеспеченности материальных запасов соответствует норме.

Коэффициент краткосрочной задолженности организации показывает на практически равное соотношение долгосрочной и краткосрочной задолженности (48,2% и 51,8% соответственно).

2.4. Ликвидность

Показатель ликвидности	Значение показателя		Изменение показателя (гр.3 - гр.2)	Расчет, рекомендованное значение
	31.12.2021	31.12.2022		
1. Коэффициент текущей (общей) ликвидности	–	1,96	+1,96	Отношение текущих активов к краткосрочным обязательствам. нормальное значение для данной отрасли: не менее 1,8.
2. Коэффициент быстрой (промежуточной) ликвидности	–	1,65	+1,65	Отношение ликвидных активов к краткосрочным обязательствам. нормальное значение: 1 и более.
3. Коэффициент абсолютной ликвидности	–	<0,01	–	Отношение высоколиквидных активов к краткосрочным обязательствам. нормальное значение: 0,2 и более.

[На конец периода] значение коэффициента текущей ликвидности (1,96) соответствует норме. [За весь период] коэффициент текущей ликвидности вырос на 1,96.

Значение коэффициента быстрой (промежуточной) ликвидности тоже соответствует норме – 1,65 при норме 1. Это означает, что у ОБЩЕСТВО С ОГРАНИЧЕННОЙ ОТВЕТСТВЕННОСТЬЮ "КОНСТАНТА" достаточно активов, которые можно в сжатые сроки перевести в денежные средства и погасить краткосрочную кредиторскую задолженность.

Третий из коэффициентов, характеризующий способность организации погасить всю или часть краткосрочной задолженности за счет денежных средств и краткосрочных финансовых вложений, имеет значение (<0,01) ниже допустимого предела (норма: 0,2). С начала период коэффициент абсолютной ликвидности не изменился.

3. Анализ эффективности деятельности организации

3.1. Обзор результатов деятельности

В приведенной ниже таблице обобщены основные финансовые результаты деятельности ОБЩЕСТВО С ОГРАНИЧЕННОЙ ОТВЕТСТВЕННОСТЬЮ "КОНСТАНТА" за год и аналогичный период прошлого года.

Как видно из "Отчета о финансовых результатах", за весь рассматриваемый период организация получила прибыль от продаж в размере 335 тыс. руб., что равняется 5,3% от выручки. По сравнению с аналогичным периодом прошлого года прибыль от продаж снизилась на 1 291 тыс. руб., или на 79,4%.

По сравнению с прошлым периодом в текущем уменьшилась как выручка от продаж, так и расходы по обычным видам деятельности (на 18 121 и 16 830 тыс. руб. соответственно).

Обратив внимание на строку 2220 формы №2 можно отметить, что организация, в отличие от прошлого года, не использовала возможность учитывать общехозяйственные расходы в качестве условно-постоянных, включая их ежемесячно в себестоимость производимой продукции (выполняемых работ, оказываемых услуг). Поэтому показатель "Управленческие расходы" за отчетный период в форме №2 отсутствует.

убыток от прочих операций за последний год составил 20 тыс. руб.,что на 7 299 тыс. руб. (99,7%) меньше, чем убыток за аналогичный период прошлого года.

Показатель	Значение показателя, тыс. руб.		Изменение показателя		Средне- годовая величина, тыс. руб.
	2021 г.	2022 г.	тыс. руб. (гр.3 - гр.2)	± % ((3-2) : 2)	
1. Выручка	24 407	6 286	-18 121	-74,2	15 347
2. Расходы по обычным видам деятельности	22 781	5 951	-16 830	-73,9	14 366
3. Прибыль (убыток) от продаж (1-2)	1 626	335	-1 291	-79,4	981
4. Прочие доходы и расходы, кроме процентов к уплате	-7 319	-20	+7 299	↑	-3 670
5. EBIT (прибыль до уплаты процентов и налогов) (3+4)	-5 693	315	+6 008	↑	-2 689
6. Проценты к уплате	–	–	–	–	–
7. Налог на прибыль, изменение налоговых активов и прочее	-248	-22	+226	↑	-135
8. Чистая прибыль (убыток) (5-6+7)	-5 941	293	+6 234	↑	-2 824
Справочно: Совокупный финансовый результат периода	-5 941	293	+6 234	↑	-2 824
Изменение за период нераспределенной прибыли (непокрытого убытка) по данным бухгалтерского баланса (измен. стр. 1370)	x	293	x	x	x

Изменение выручки наглядно представлено ниже на графике.

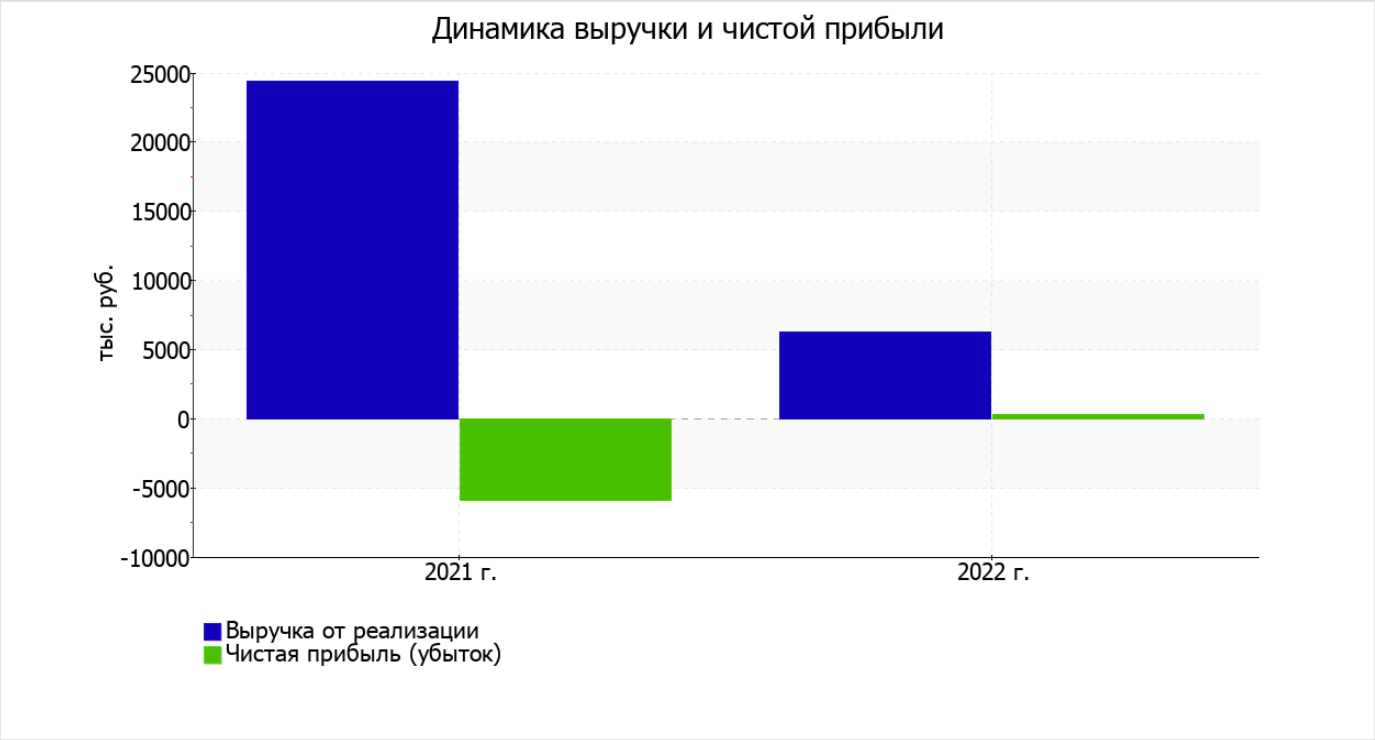

3.2. Анализ рентабельности

Показатели рентабельности	Значения показателя (в %, или в копейках с рубля)		Изменение показателя	
	2021 г.	2022 г.	коп., (гр.3 - гр.2)	± % ((3-2) : 2)
1. Рентабельность продаж (величина прибыли от продаж в каждом рубле выручки). нормальное значение для данной отрасли: 4% и более.	6,7	5,3	-1,4	-20
2. Рентабельность продаж по EBIT (величина прибыли от продаж до уплаты процентов и налогов в каждом рубле выручки).	-23,3	5	+28,3	↑
3. Рентабельность продаж по чистой прибыли (величина чистой прибыли в каждом рубле выручки). нормальное значение для данной отрасли: 2% и более.	-24,3	4,7	+29	↑

Все три показателя рентабельности за период с 01.01.2022 по 31.12.2022, приведенные в таблице, имеют положительные значения, поскольку организацией получена как прибыль от продаж, так и в целом прибыль от финансово-хозяйственной деятельности за данный период.

[За последний период] организация по обычным видам деятельности получила прибыль в размере 5,3 копеек с каждого рубля выручки от реализации. Однако имеет место падение рентабельности продаж по сравнению с данным показателем за аналогичный период года, предшествующего отчётному, (-1,4 коп.).

Показатель рентабельности, рассчитанный как отношение прибыли до процентов к уплате и налогообложения (EBIT) к выручке организации, за период с 01.01.2022 по 31.12.2022 составил 5%. Это значит, что в каждом рубле выручки ОБЩЕСТВО С ОГРАНИЧЕННОЙ ОТВЕТСТВЕННОСТЬЮ "КОНСТАНТА" содержалось 5 коп. прибыли до налогообложения и процентов к уплате.

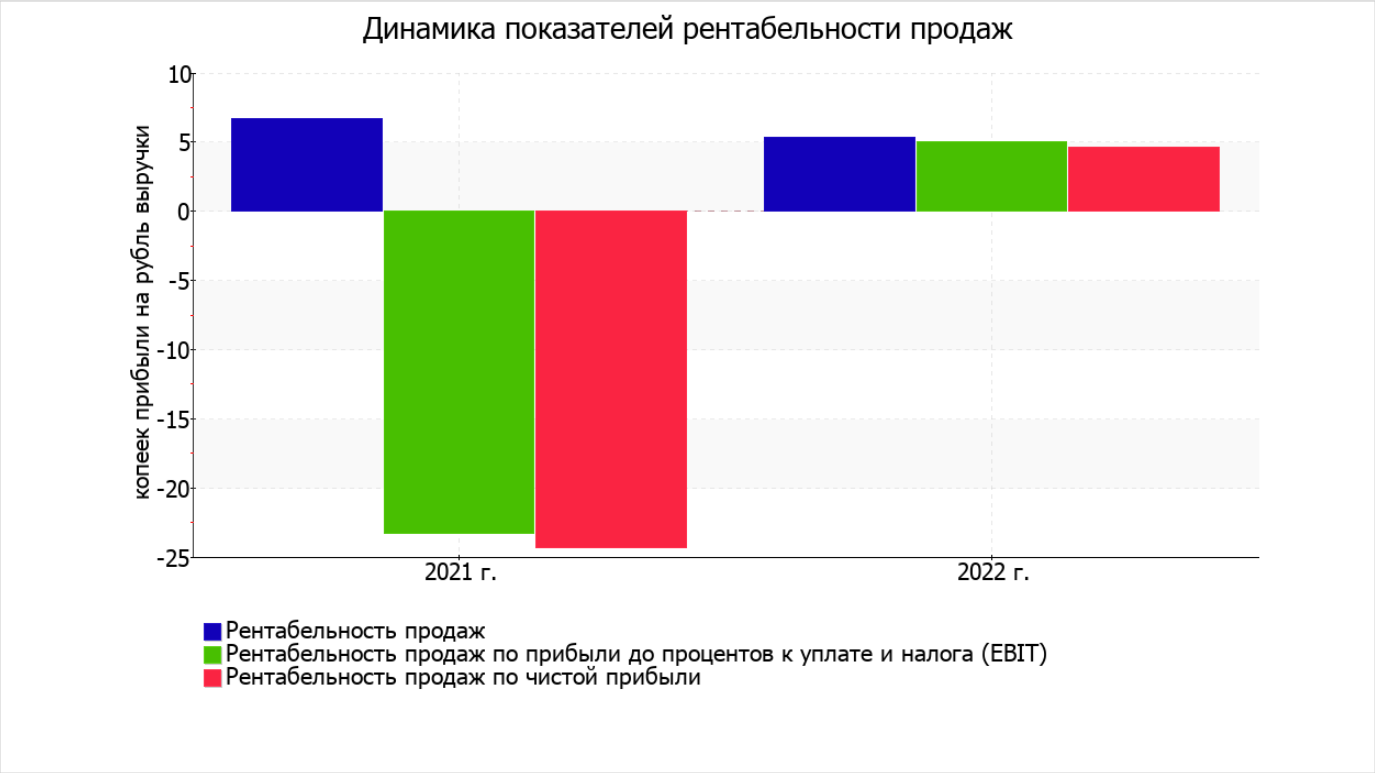

В следующей таблице представлена рентабельность использования вложенного в предпринимательскую деятельность капитала.

Показатель рентабельности	Значение показателя, %	Расчет показателя
	2022 г.	
Рентабельность собственного капитала (ROE)	13,5	Отношение чистой прибыли к средней величине собственного капитала. нормальное значение для данной отрасли: 14% и более.
Рентабельность активов (ROA)	7	Отношение чистой прибыли к средней стоимости активов. нормальное значение для данной отрасли: не менее 5%.
Прибыль на задействованный капитал (ROCE)	10	Отношение прибыли до уплаты процентов и налогов (EBIT) к собственному капиталу и долгосрочным обязательствам.

[За последний период] каждый рубль собственного капитала организации обеспечил чистую прибыль в размере 0,135 руб.

за последний год значение рентабельности активов, равное 7%, можно характеризовать как положительное.

3.3. Деловая активность (оборачиваемость активов и обязательств)

В следующей таблице рассчитаны показатели оборачиваемости ряда активов, характеризующие скорость возврата вложенных в предпринимательскую деятельность средств, а также показатель оборачиваемости кредиторской задолженности при расчетах с поставщиками и подрядчиками.

Показатель оборачиваемости	Значение в днях	Коэфф. 2022 г.
	2022 г.	
Оборачиваемость оборотных средств (отношение средней величины оборотных активов к среднедневной выручке*; нормальное значение для данной отрасли: не более 109 дн.)	179	2
Оборачиваемость запасов (отношение средней стоимости запасов к среднедневной себестоимости проданных товаров; нормальное значение для данной отрасли: 23 и менее дн.)	20	18,4
Оборачиваемость дебиторской задолженности (отношение средней величины дебиторской задолженности к среднедневной выручке; нормальное значение для данной отрасли: не более 45 дн.)	103	3,6
Оборачиваемость кредиторской задолженности (отношение средней величины кредиторской задолженности к среднедневной выручке)	48	7,6
Оборачиваемость активов (отношение средней стоимости активов к среднедневной выручке; нормальное значение для данной отрасли: 117 и менее дн.)	245	1,5
Оборачиваемость собственного капитала (отношение средней величины собственного капитала к среднедневной выручке)	126	2,9

* Приведен расчет показателя в днях. Значение коэффициента равно отношению 365 к значению показателя в днях.

Данные об оборачиваемости активов в течение анализируемого периода свидетельствуют о том, что общество получает выручку, равную сумме всех имеющихся активов за 245 календарных дней. При этом требуется 20 дней, чтобы расходы организации по обычным видам деятельности составили величину среднегодового остатка материально-производственных запасов.

4. Выводы по результатам анализа

Ниже обобщены ключевые финансовые показатели ОБЩЕСТВО С ОГРАНИЧЕННОЙ ОТВЕТСТВЕННОСТЬЮ "КОНСТАНТА".

Приведенные ниже 4 показателя финансового положения и результатов деятельности организации имеют исключительно хорошие значения:

- чистые активы превышают уставный капитал, к тому же они увеличились за анализируемый период;
- полностью соответствует нормативному значению коэффициент быстрой (промежуточной) ликвидности;
- чистая прибыль за последний год составила 293 тыс. руб. (+6 234 тыс. руб. по сравнению с аналогичным периодом прошлого года);
- рост прибыли до процентов к уплате и налогообложения (EBIT) на рубль выручки организации (+28,3 коп. к -23,3 коп. с рубля выручки за аналогичный период прошлого года).

Следующие 4 показателя финансового положения и результатов деятельности организации имеют положительные значения:

- коэффициент текущей (общей) ликвидности соответствует нормативному значению;
- существенная, по сравнению с общей стоимостью активов организации чистая прибыль (7% за 2022 год);
- коэффициент покрытия инвестиций соответствует норме (доля собственного капитала и долгосрочных обязательств составляет 67% в общей сумме капитала организации);
- нормальная финансовая устойчивость по величине собственных оборотных средств.

Показатели финансового положения и результатов деятельности организации, имеющие отрицательные значения:

- коэффициент автономии имеет неудовлетворительное значение (0,36);
- значение коэффициента обеспеченности собственными оборотными средствами (0,01) не соответствует нормативу;
- значительная отрицательная динамика прибыльности продаж (-1,4 процентных пункта от рентабельности за такой же период прошлого года равной 6,7%);
- отрицательное изменение собственного капитала относительно общего изменения активов организации.

Показатели финансового положения и результатов деятельности ОБЩЕСТВО С ОГРАНИЧЕННОЙ ОТВЕТСТВЕННОСТЬЮ "КОНСТАНТА", имеющие нормальные или близкие к нормальным значения:

- не в полной мере соблюдается нормальное соотношение активов по степени ликвидности и обязательств по сроку погашения;
- за период с 01.01.2022 по 31.12.2022 получена прибыль от продаж (335 тыс. руб.), хотя и наблюдалась ее отрицательная динамика по сравнению с аналогичным периодом прошлого года (-1 291 тыс. руб.).

В ходе анализа был получен лишь один показатель, имеющий критическое значение – коэффициент абсолютной ликвидности значительно ниже нормы.

Как следует из приведенного анализа, основные финансовые показатели укладываются в нормативные значения. При таком финансовом состоянии у ОБЩЕСТВО С ОГРАНИЧЕННОЙ ОТВЕТСТВЕННОСТЬЮ "КОНСТАНТА" имеются все возможности для продолжения эффективной деятельности.