

Пояснительная записка к бухгалтерской отчетности

1. Сведения об организации

Наименование юридического лица:

ОБЩЕСТВО С ОГРАНИЧЕННОЙ ОТВЕТСТВЕННОСТЬЮ "ЮРИДИЧЕСКАЯ КОМПАНИЯ "ВЕРСИЯ"

Идентификационный номер налогоплательщика (ИНН): 7722592775

Код причины постановки на учет (КПП): 772201001

Основным видом деятельности, который является преобладающим и имеет приоритетное значение для организации, является деятельность в области права (ОКВЭД 69.10).

2. Анализ финансового положения

2.1. Структура имущества и источники его формирования

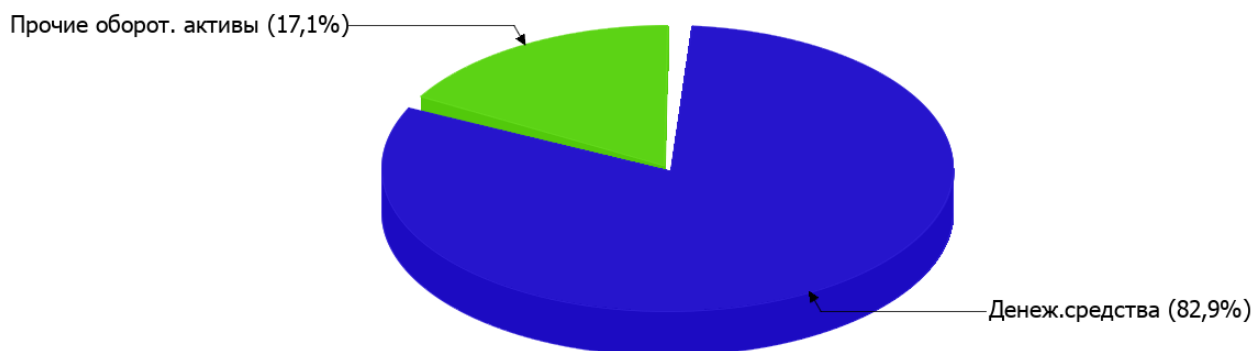
Показатель	Значение показателя				Изменение за анализируемый период	
	в тыс. руб.		в % к валюте баланса		тыс. руб. (гр.3- гр.2)	± % ((гр.3- гр.2) : гр.2)
	31.12.2021	31.12.2022	на начало анализируемого периода (31.12.2021)	на конец анализируемого периода (31.12.2022)		
Актив						
Внеоборотные активы	-	-	-	-	-	-
Оборотные	1 270	76	100	100	-1 194	-94
Пассив						
Собственный капитал	70	73	5,5	96,1	+3	+4,3
Долгосрочные обязательства	-	-	-	-	-	-
Краткосрочные обязательства	1 200	3	94,5	3,9	-1 197	-99,8
Валюта баланса	1 270	76	100	100	-1 194	-94

* Без доходов будущих периодов, включенных в собственный капитал.

Активы на 31.12.2022 характеризуются отсутствием внеоборотных средств при 100% текущих активов. Активы организации за весь период существенно уменьшились (на 94%). Несмотря на значительное снижение активов, собственный капитал увеличился на 4,3%, что, в целом, положительно характеризует динамику изменения имущественного положения организации.

Структура активов организации в разрезе основных групп представлена ниже на диаграмме:

Структура активов организации на 31 декабря 2022 г.



Снижение активов организации связано, в основном, со снижением показателя по строке "финансовые и другие оборотные активы" на **1 190** тыс. руб. (или **99,7%** вклада в снижение активов).

Одновременно, в пассиве баланса снижение произошло по строке "краткосрочные заемные средства" (**-1 200** тыс. руб., или **100%** вклада в снижение пассивов организации за весь рассматриваемый период).

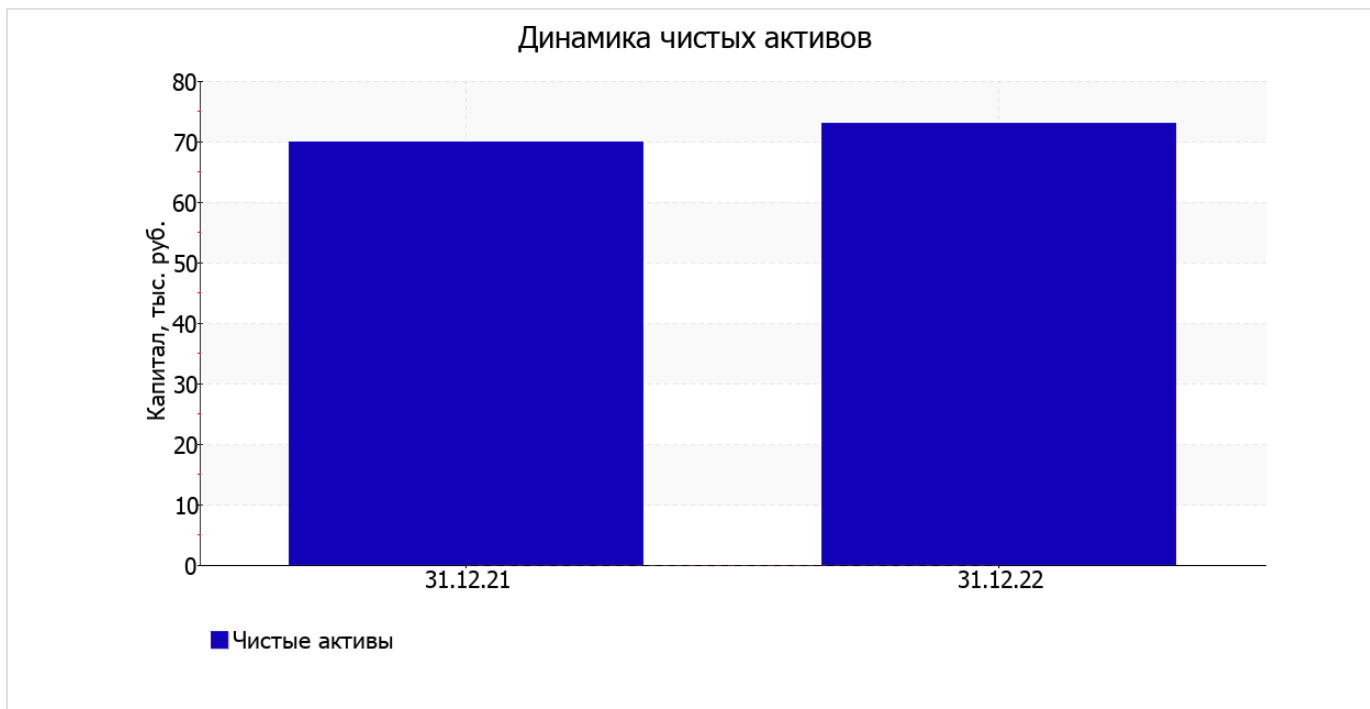
Среди положительно изменившихся статей баланса можно выделить "кредиторская задолженность" в пассиве (**+3** тыс. руб.).

на 31.12.2022 собственный капитал организации составил **73** тыс. руб. имел место слабый рост собственного капитала (на **3** тыс. руб., или на **4,3%**).

2.2. Оценка стоимости чистых активов организации

Показатель	Значение показателя				Изменение	
	в тыс. руб.		в % к валюте баланса		тыс. руб. (гр.3-гр.2)	± % ((гр.3-гр.2) : гр.2)
	31.12.2021	31.12.2022	на начало анализируемого периода (31.12.2021)	на конец анализируемого периода (31.12.2022)		
1. Чистые активы	70	73	5,5	96,1	+3	+4,3

Имеющаяся величина чистых активов положительно характеризует финансовое положение, полностью удовлетворяя требованиям нормативных актов к величине чистых активов организации. Более того следует отметить увеличение чистых активов на **4,3%** за весь анализируемый период. Превышение чистых активов над уставным капиталом и в то же время их увеличение за период говорит о хорошем финансовом положении организации по данному признаку. Наглядное изменение чистых активов представлено на следующем графике.



2.3. Анализ финансовой устойчивости организации

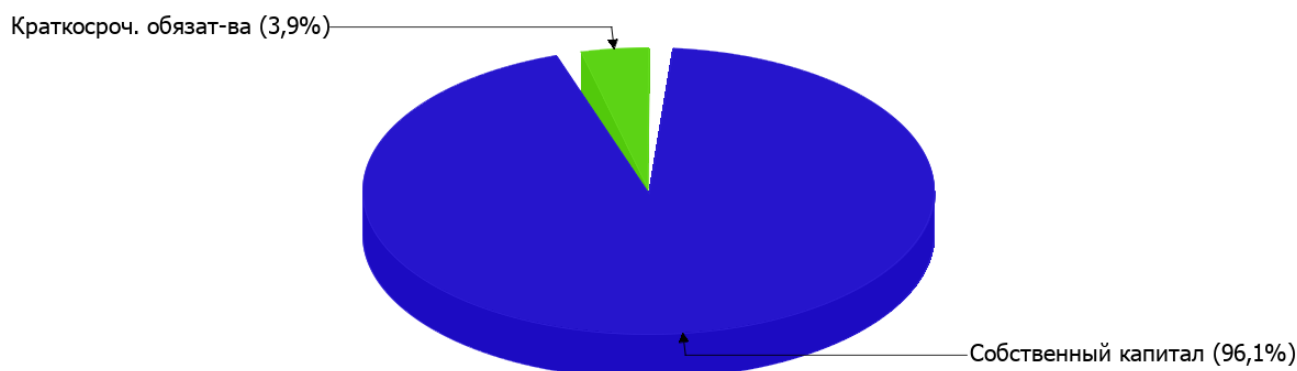
2.3.1. Основные показатели финансовой устойчивости организации

Показатель	Значение показателя		Изменение показателя (гр.3-гр.2)	Описание показателя и его нормативное значение
	31.12.2021	31.12.2022		
Коэффициент автономии	0,06	0,96	+0,9	Отношение собственного капитала к общей сумме капитала. нормальное значение: не менее 0,45 (оптимальное 0,55-0,7).
Коэффициент обеспеченности собственными оборотными средствами	0,06	0,96	+0,9	Отношение собственных оборотных средств к оборотным активам. нормальное значение: 0,1 и более.
Коэффициент покрытия инвестиций	0,06	0,96	+0,9	Отношение собственного капитала и долгосрочных обязательств к общей сумме капитала. нормальное значение для данной отрасли: 0,7 и более.
Коэффициент обеспеченности запасов	–	–	–	Отношение собственных оборотных средств к стоимости запасов. нормальное значение: 0,5 и более.
Коэффициент краткосрочной задолженности	1	1	–	Отношение краткосрочной задолженности к общей сумме задолженности.

Коэффициент автономии организации на последний день анализируемого периода составил **0,96**. Данный коэффициент характеризует степень зависимости организации от заемного капитала. Полученное здесь значение говорит о слишком осторожном отношении ОБЩЕСТВО С ОГРАНИЧЕННОЙ ОТВЕТСТВЕННОСТЬЮ "ЮРИДИЧЕСКАЯ КОМПАНИЯ "ВЕРСИЯ" к привлечению заемных денежных средств (собственный капитал составляет **96%** в общем капитале организации). за весь анализируемый период коэффициент автономии возрос на **0,9**.

Наглядно структура капитала организации представлена ниже на диаграмме: При этом необходимо отметить, что долгосрочные обязательства не нашли отражение на диаграмме ввиду их отсутствия.

Структура капитала организации на 31 декабря 2022 г.



на 31.12.2022 коэффициент обеспеченности собственными оборотными средствами равнялся **0,96**, что на **0,9** превышает значение на 31 декабря 2021 г. на 31 декабря 2022 г. коэффициент демонстрирует исключительно хорошее значение.

коэффициент покрытия инвестиций за весь анализируемый период резко увеличился на **0,9** и составил **0,96**. Значение коэффициента на последний день анализируемого периода вполне соответствует норме.

Коэффициент краткосрочной задолженности организации показывает на отсутствие долгосрочной задолженности при 100% краткосрочной.

2.4. Ликвидность

Показатель ликвидности	Значение показателя		Изменение показателя (гр.3 - гр.2)	Расчет, рекомендованное значение
	31.12.2021	31.12.2022		
Коэффициент текущей (общей) ликвидности	1,06	25,33	+24,27	Отношение текущих активов к краткосрочным обязательствам. нормальное значение: не менее 2.
Коэффициент абсолютной ликвидности	0,06	21	+20,94	Отношение денежных средств и их эквивалентов к краткосрочным обязательствам. нормальное значение: 0,2 и более.

[На конец периода] коэффициент текущей (общей) ликвидности полностью укладывается в норму (**25,33** при нормативном значении 2). [За весь период] коэффициент текущей ликвидности вырос на **24,27**.

Второй коэффициент, характеризующий способность организации погасить всю или часть краткосрочной задолженности за счет денежных средств и их эквивалентов, имеет значение, соответствующее допустимому (**21**). [За весь период] коэффициент вырос на **20,94**.

3. Анализ эффективности деятельности организации

3.1. Обзор результатов деятельности

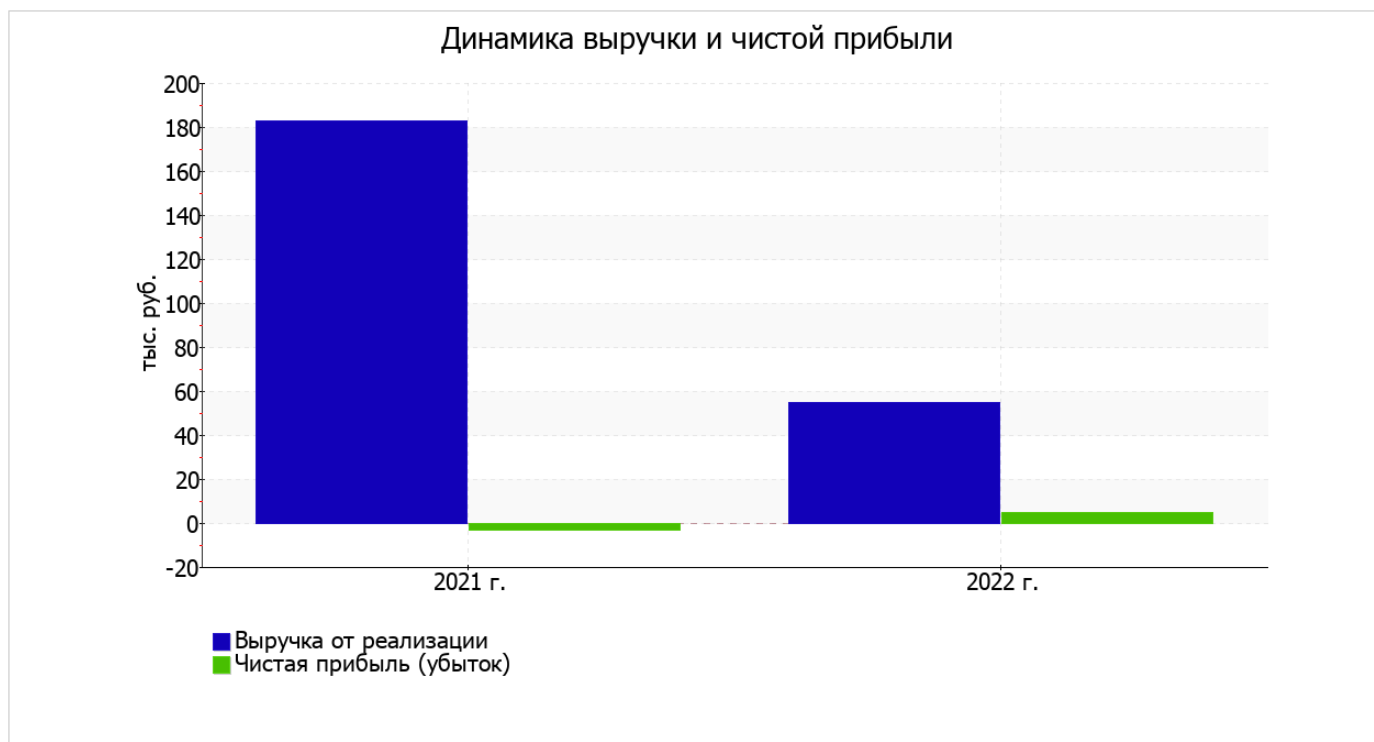
В приведенной ниже таблице обобщены основные финансовые результаты деятельности ОБЩЕСТВО С ОГРАНИЧЕННОЙ ОТВЕТСТВЕННОСТЬЮ "ЮРИДИЧЕСКАЯ КОМПАНИЯ "ВЕРСИЯ" в течение анализируемого периода и аналогичный период прошлого года.

По данным "Отчета о финансовых результатах" за последний год организация получила прибыль от продаж в размере 18 тыс. руб., что составляет 32,7% от выручки. В отличие от анализируемого, в предыдущем периоде имел место убыток в размере 12 тыс. руб.

По сравнению с прошлым периодом в текущем снизилась как выручка от продаж, так и расходы по обычной деятельности (на 128 и 158 тыс. руб. соответственно). Причем в процентном отношении изменение расходов (-81%) опережает изменение выручки (-69,9%)

Показатель	Значение показателя, тыс. руб.		Изменение показателя		Средне- годовая величина, тыс. руб.
	2021 г.	2022 г.	тыс. руб. (гр.3 - гр.2)	± % ((3-2) : 2)	
1. Выручка	183	55	-128	-69,9	119
2. Расходы по обычным видам деятельности	195	37	-158	-81	116
3. Прибыль (убыток) от продаж (1-2)	-12	18	+30	↑	3
4. Прочие доходы и расходы, кроме процентов к уплате	7	-14	-21	↓	-4
5. ЕВТ (прибыль до уплаты процентов и налогов) (3+4)	-5	4	+9	↑	-1
6. Проценты к уплате	-	-	-	-	-
7. Налоги на прибыль (доходы)	-2	-1	+1	↑	-2
8. Чистая прибыль (убыток) (5-6-7)	-3	5	+8	↑	1

Изменение выручки наглядно представлено ниже на графике.



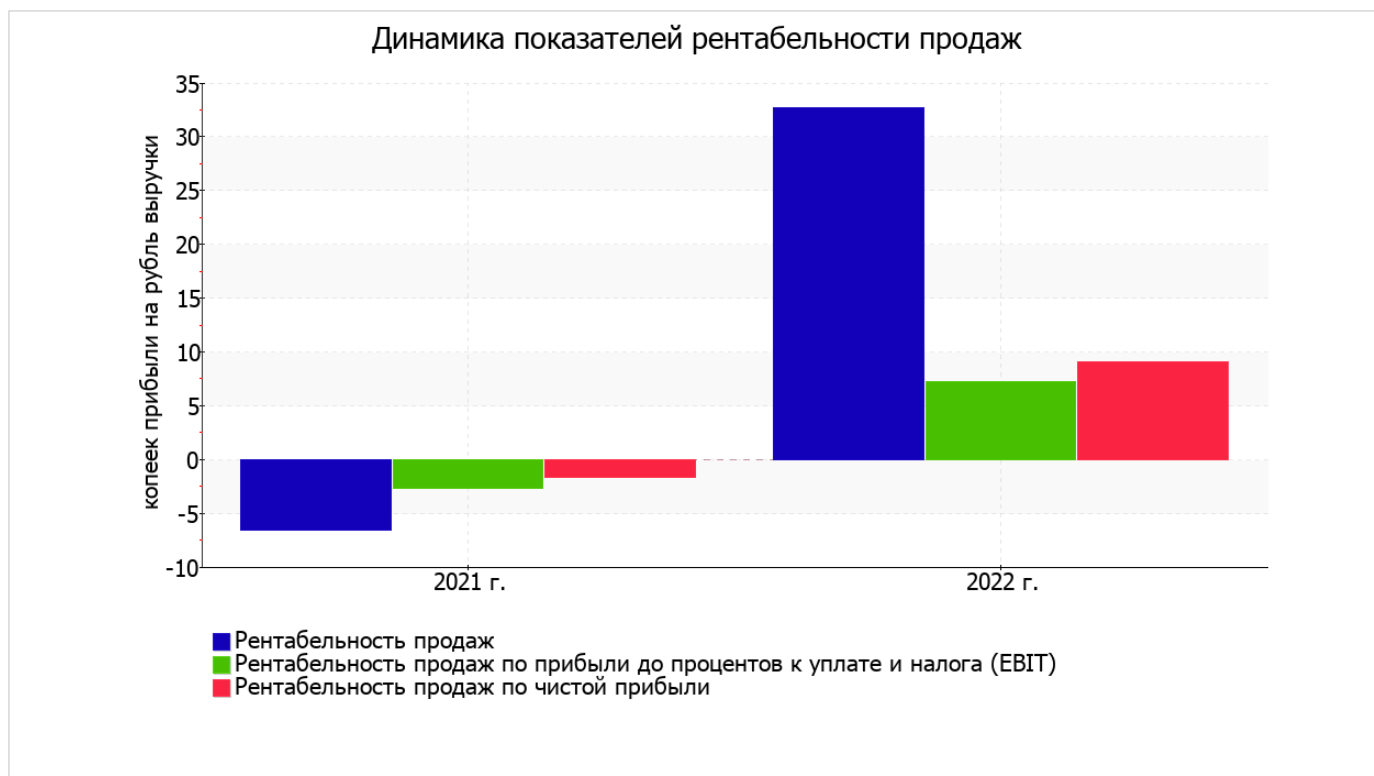
3.2. Анализ рентабельности

Показатели рентабельности	Значения показателя (в %, или в копейках с рубля)		Изменение показателя	
	2021 г.	2022 г.	коп., (гр.3 - гр.2)	± % ((3-2) : 2)
1. Рентабельность продаж (величина прибыли от продаж в каждом рубле выручки). нормальное значение для данной отрасли: не менее 12%.	-6,6	32,7	+39,3	↑
2. Рентабельность продаж по ЕВИТ (величина прибыли от продаж до уплаты процентов и налогов в каждом рубле выручки).	-2,7	7,3	+10	↑
3. Рентабельность продаж по чистой прибыли (величина чистой прибыли в каждом рубле выручки). нормальное значение для данной отрасли: 6% и более.	-1,6	9,1	+10,7	↑

[За последний период] организация получила прибыль как от продаж, так и в целом от финансово-хозяйственной деятельности, что и обусловило положительные значения всех трех представленных в таблице показателей рентабельности.

[За последний период] организация по обычным видам деятельности получила прибыль в размере **32,7** копеек с каждого рубля выручки от реализации. Более того, имеет место положительная динамика рентабельности обычных видов деятельности по сравнению с данным показателем за аналогичный период года, предшествующего отчетному, (+**39,3** коп.).

Показатель рентабельности, рассчитанный как отношение прибыли до процентов к уплате и налогообложения (ЕВИТ) к выручке организации, за 2022 год составил **7,3%**. То есть в каждом рубле выручки организации содержалось **7,3** коп. прибыли до налогообложения и процентов к уплате.



В следующей таблице представлена рентабельность использования вложенного в предпринимательскую деятельность капитала.

Показатель рентабельности	Значение показателя, %	Расчет показателя
	2022 г.	
Рентабельность собственного капитала (ROE)	7	Отношение чистой прибыли к средней величине собственного капитала. нормальное значение для данной отрасли: не менее 18%.
Рентабельность активов (ROA)	0,7	Отношение чистой прибыли к средней стоимости активов. нормальное значение: не менее 12%.
Прибыль на задействованный капитал (ROCE)	5,6	Отношение прибыли до уплаты процентов и налогов (ЕБИТ) к собственному капиталу и долгосрочным обязательствам.

[За последний период] каждый рубль собственного капитала ОБЩЕСТВО С ОГРАНИЧЕННОЙ ОТВЕТСТВЕННОСТЬЮ "ЮРИДИЧЕСКАЯ КОМПАНИЯ "ВЕРСИЯ" принес 0,07 руб. чистой прибыли.

за 2022 год значение рентабельности активов (0,7%) можно считать неудовлетворительным.

3.3. Расчет показателей деловой активности (оборачиваемости)

Далее в таблице рассчитаны показатели оборачиваемости ряда активов, характеризующие скорость возврата вложенных в предпринимательскую деятельность средств, а также показатель оборачиваемости кредиторской задолженности при расчетах с поставщиками и подрядчиками.

Показатель оборачиваемости	Значение в днях	Коэфф. 2022 г.
	2022 г.	
Оборачиваемость оборотных средств (отношение средней величины оборотных активов к среднедневной выручке*; нормальное значение для данной отрасли: 110 и менее дн.)	4 466	0,1
Оборачиваемость запасов (отношение средней стоимости запасов к среднедневной себестоимости проданных товаров; нормальное значение: не более 4 дн.)	–	–
Оборачиваемость кредиторской задолженности (отношение средней величины кредиторской задолженности к среднедневной выручке)	10	36,7
Оборачиваемость активов (отношение средней стоимости активов к среднедневной выручке; нормальное значение для данной отрасли: 123 и менее дн.)	4 466	0,1
Оборачиваемость собственного капитала (отношение средней величины собственного капитала к среднедневной выручке)	475	0,8

* Приведен расчет показателя в днях. Значение коэффициента равно отношению 365 к значению показателя в днях.

Данные об оборачиваемости активов за последний год свидетельствуют о том, что организация получает выручку, равную сумме всех имеющихся активов за 4466 календарных дней (т.е. 12 лет).

4. Выводы по результатам анализа

По результатам проведенного анализа выделены и сгруппированы по качественному признаку основные показатели финансового положения (по состоянию на 31.12.2022) и результатов деятельности ОБЩЕСТВО С ОГРАНИЧЕННОЙ ОТВЕТСТВЕННОСТЬЮ "ЮРИДИЧЕСКАЯ КОМПАНИЯ "ВЕРСИЯ" в течение анализируемого периода.

В ходе анализа были получены следующие показатели, исключительно хорошо характеризующие финансовое положение и результаты деятельности организации:

- чистые активы превышают уставный капитал, к тому же они увеличились за анализируемый период;
- коэффициент обеспеченности собственными оборотными средствами на 31.12.2022 демонстрирует вполне соответствующее нормальному значению, равное **0,96**;
- коэффициент текущей (общей) ликвидности полностью соответствует нормальному значению;
- коэффициент абсолютной ликвидности полностью соответствует нормальному значению;
- рост рентабельности продаж (**+39,3** процентных пункта от рентабельности **-6,6%** за аналогичный период года, предшествующего отчетному);
- коэффициент покрытия инвестиций имеет хорошее значение (доля собственного капитала и долгосрочных обязательств составляет **96%** от общего капитала организации);
- абсолютная финансовая устойчивость по величине излишка собственных оборотных средств;
- за 2022 год получена прибыль от продаж (**18** тыс. руб.), более того наблюдалась положительная динамика по сравнению с аналогичным периодом прошлого года (**+30** тыс. руб.);
- чистая прибыль за последний год составила **5** тыс. руб. (**+8** тыс. руб. по сравнению с аналогичным периодом прошлого года);
- рост прибыли до процентов к уплате и налогообложения (ЕВИТ) на рубль выручки ОБЩЕСТВО С ОГРАНИЧЕННОЙ ОТВЕТСТВЕННОСТЬЮ "ЮРИДИЧЕСКАЯ КОМПАНИЯ "ВЕРСИЯ" (**+10** коп. к **-2,7** коп. с рубля выручки за аналогичный период прошлого года).

Приведенные ниже 2 показателя финансового положения организации имеют положительные значения:

- доля собственного капитала неоправданно высока (**96%**);
- увеличение собственного капитала организации при том что, активы ОБЩЕСТВО С ОГРАНИЧЕННОЙ ОТВЕТСТВЕННОСТЬЮ "ЮРИДИЧЕСКАЯ КОМПАНИЯ "ВЕРСИЯ" значительно уменьшились (на **94%**).

Негативно результаты деятельности организации характеризует следующий показатель – недостаточная рентабельность активов (**0,7%** за период 01.01–31.12.2022).

Как следует из приведенного анализа, основные финансовые показатели укладываются в нормативные значения. При таком финансовом состоянии у ОБЩЕСТВО С ОГРАНИЧЕННОЙ ОТВЕТСТВЕННОСТЬЮ "ЮРИДИЧЕСКАЯ КОМПАНИЯ "ВЕРСИЯ" имеются все возможности для эффективной деятельности.