

Пояснительная записка к бухгалтерской отчетности

1. Сведения об организации

Наименование юридического лица:

Общество с ограниченной ответственностью "Мирэль"

Идентификационный номер налогоплательщика (ИНН): 3805735437

Код причины постановки на учет (КПП): 380501001

Основным видом деятельности, который является преобладающим и имеет приоритетное значение для организации, является деятельность агентств недвижимости за вознаграждение или на договорной основе (ОКВЭД 68.31).

2. Анализ финансового положения

2.1. Структура имущества и источники его формирования

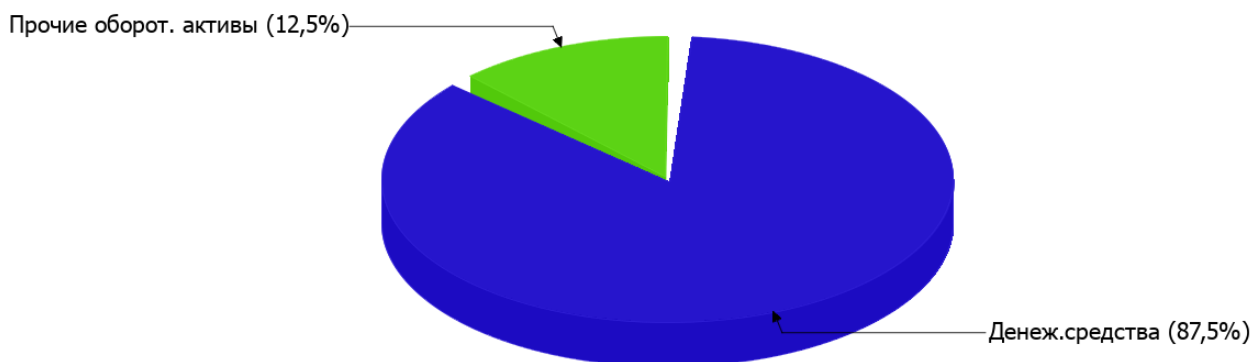
Показатель	Значение показателя				Изменение за анализируемый период	
	в тыс. руб.		в % к валюте баланса		тыс. руб. (гр.3- гр.2)	± % ((гр.3- гр.2) : гр.2)
	31.12.2021	31.12.2022	на начало анализируемого периода (31.12.2021)	на конец анализируемого периода (31.12.2022)		
Актив						
Внеоборотные активы	–	–	–	–	–	–
Оборотные	10	80	100	100	+70	+8 раз
Пассив						
Собственный капитал	10	70	100	87,5	+60	+7 раз
Долгосрочные обязательства	–	–	–	–	–	–
Краткосрочные обязательства	–	10	–	12,5	+10	–
Валюта баланса	10	80	100	100	+70	+8 раз

* Без доходов будущих периодов, включенных в собственный капитал.

Структура активов организации на последний день анализируемого периода характеризуется отсутствием внеоборотных средств при 100% текущих активов. Активы организации за весь период существенно увеличились (в 8 раз). Учитывая значительное увеличение активов, необходимо отметить, что собственный капитал увеличился в меньшей степени – в 7 раз. отстающее увеличение собственного капитала относительно общего изменения активов следует рассматривать как негативный фактор.

На диаграмме ниже наглядно представлено соотношение основных групп активов организации:

Структура активов организации на 31 декабря 2022 г.



Рост активов организации связан с ростом показателя по строке "денежные средства и денежные эквиваленты" на 70 тыс. руб. (или 100% вклада в прирост активов).

Одновременно, в пассиве баланса прирост наблюдается по строкам:

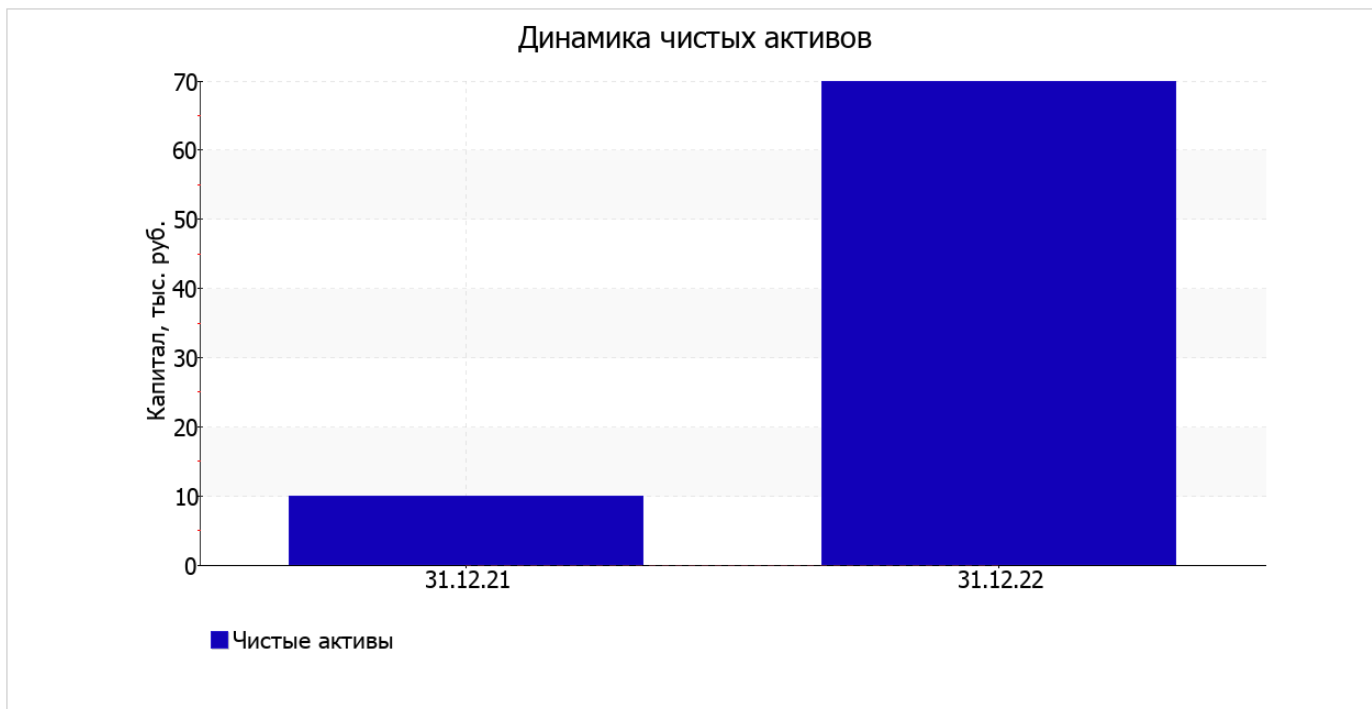
- капитал и резервы – 60 тыс. руб. (85,7%)
- кредиторская задолженность – 10 тыс. руб. (14,3%)

собственный капитал организации за весь анализируемый период очень сильно увеличился в 7 раз и составил 70 тыс. руб.

2.2. Оценка стоимости чистых активов организации

Показатель	Значение показателя				Изменение	
	в тыс. руб.		в % к валюте баланса		тыс. руб. (гр.3-гр.2)	± % ((гр.3-гр.2) : гр.2)
	31.12.2021	31.12.2022	на начало анализируемого периода (31.12.2021)	на конец анализируемого периода (31.12.2022)		
1. Чистые активы	10	70	100	87,5	+60	+7 раз

Имеющаяся величина чистых активов положительно характеризует финансовое положение, полностью удовлетворяя требованиям нормативных актов к величине чистых активов организации. Более того, определив текущее состояние показателя, следует отметить увеличение чистых активов в 7 раз за весь анализируемый период. Превышение чистых активов над уставным капиталом и в то же время их увеличение за период говорит о хорошем финансовом положении организации по данному признаку. На следующем графике наглядно представлена динамика чистых активов.



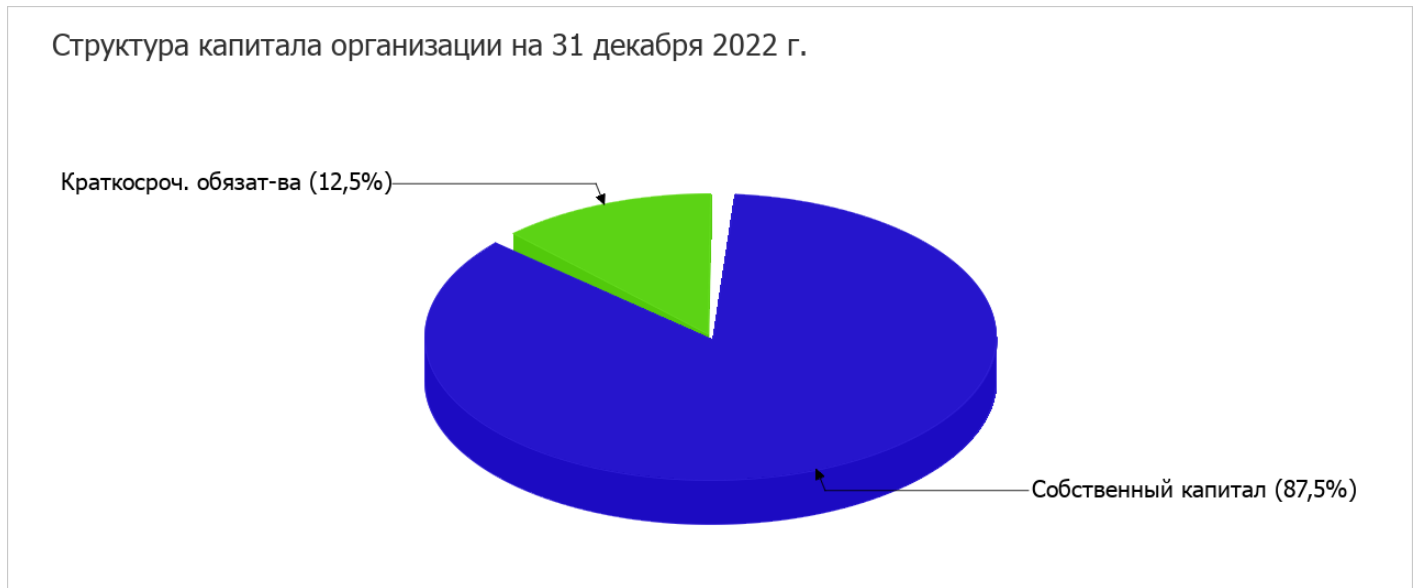
2.3. Анализ финансовой устойчивости организации

2.3.1. Основные показатели финансовой устойчивости организации

Показатель	Значение показателя		Изменение показателя (гр.3-гр.2)	Описание показателя и его нормативное значение
	31.12.2021	31.12.2022		
Коэффициент автономии	1	0,88	-0,12	Отношение собственного капитала к общей сумме капитала. нормальное значение для данной отрасли: не менее 0,55 (оптимальное 0,65-0,75).
Коэффициент обеспеченности собственными оборотными средствами	1	0,88	-0,12	Отношение собственных оборотных средств к оборотным активам. нормальное значение: не менее 0,1.
Коэффициент покрытия инвестиций	1	0,88	-0,12	Отношение собственного капитала и долгосрочных обязательств к общей сумме капитала. нормальное значение для данной отрасли: 0,8 и более.
Коэффициент обеспеченности запасов	–	–	–	Отношение собственных оборотных средств к стоимости запасов. нормальное значение: 0,5 и более.
Коэффициент краткосрочной задолженности	–	1	+1	Отношение краткосрочной задолженности к общей сумме задолженности.

Коэффициент автономии организации по состоянию на 31.12.2022 составил **0,88**. Полученное значение говорит о слишком осторожном отношении Общество с ограниченной ответственностью "Мирэль" к привлечению заемных денежных средств (собственный капитал составляет **88%** в общем капитале организации). за год коэффициент автономии заметно снизился (**-0,12**).

Структура капитала организации представлена ниже на диаграмме: Необходимо отметить, что долгосрочные обязательства не нашли отражение на диаграмме ввиду их отсутствия.



на 31.12.2022 значение коэффициента обеспеченности собственными оборотными средствами составило **0,88**, вместе с тем, на начало анализируемого периода коэффициент обеспеченности собственными оборотными средствами был выше – **1** (т.е. падение составило **0,12**). коэффициент на 31 декабря 2022 г. демонстрирует очень хорошее значение.

С **1** до **0,88** (на **0,12**) снизился коэффициент покрытия инвестиций за год. Значение коэффициента на 31.12.2022 соответствует норме (доля собственного капитала и долгосрочных обязательств в общей сумме капитала организации составляет **88%**).

Коэффициент краткосрочной задолженности Общество с ограниченной ответственностью "Мирэль" показывает на отсутствие долгосрочной задолженности при 100% краткосрочной.

2.4. Ликвидность

Показатель ликвидности	Значение показателя		Изменение показателя (гр.3 - гр.2)	Расчет, рекомендованное значение
	31.12.2021	31.12.2022		
Коэффициент текущей (общей) ликвидности	–	8	+8	Отношение текущих активов к краткосрочным обязательствам. нормальное значение: 2 и более.
Коэффициент абсолютной ликвидности	–	7	+7	Отношение денежных средств и их эквивалентов к краткосрочным обязательствам. нормальное значение: не менее 0,2.

[На конец периода] значение коэффициента текущей ликвидности (**8**) соответствует норме. При этом за весь анализируемый период коэффициент вырос на **8**.

При норме 0,2 значение коэффициента абсолютной ликвидности составило **7**. [За весь период] коэффициент абсолютной ликвидности вырос на **7**.

3. Анализ эффективности деятельности организации

3.1. Обзор результатов деятельности

Ниже в таблице приведены основные финансовые результаты деятельности Общества с ограниченной ответственностью "Мирэль" за последний год и аналогичный период прошлого года.

По данным "Отчета о финансовых результатах" за весь рассматриваемый период организация получила прибыль от продаж в размере 124 тыс. руб., что составляет 13% от выручки.

Показатель	Значение показателя, тыс. руб.
	2022 г.
1. Выручка	954
2. Расходы по обычным видам деятельности	830
3. Прибыль (убыток) от продаж (1-2)	124
4. Прочие доходы и расходы, кроме процентов к уплате	-7
5. ЕБИТ (прибыль до уплаты процентов и налогов) (3+4)	117
6. Проценты к уплате	–
7. Налоги на прибыль (доходы)	57
8. Чистая прибыль (убыток) (5-6-7)	60

3.2. Анализ рентабельности

Показатели рентабельности	Значения показателя (в %, или в копейках с рубля)
	2022 г.
1. Рентабельность продаж (величина прибыли от продаж в каждом рубле выручки). нормальное значение для данной отрасли: 13% и более.	13
2. Рентабельность продаж по ЕБИТ (величина прибыли от продаж до уплаты процентов и налогов в каждом рубле выручки).	12,3
3. Рентабельность продаж по чистой прибыли (величина чистой прибыли в каждом рубле выручки). нормальное значение для данной отрасли: 6% и более.	6,3

Представленные в таблице показатели рентабельности за последний год имеют положительные значения как следствие прибыльной деятельности Общества с ограниченной ответственностью "Мирэль".

Рентабельность продаж за 2022 год составила 13%.

Показатель рентабельности, рассчитанный как отношение прибыли до процентов к уплате и налогообложения (ЕБИТ) к выручке организации, за 2022 год составил 12,3%. Это значит, что в каждом рубле выручки организации содержалось 12,3 коп. прибыли до налогообложения и процентов к уплате.

Далее в таблице представлены три основных показателя, характеризующие рентабельность использования вложенного в предпринимательскую деятельность капитала.

Показатель рентабельности	Значение показателя, %	Расчет показателя
	2022 г.	
Рентабельность собственного капитала (ROE)	150	Отношение чистой прибыли к средней величине собственного капитала. нормальное значение для данной отрасли: 14% и более.
Рентабельность активов (ROA)	133,3	Отношение чистой прибыли к средней стоимости активов. нормальное значение для данной отрасли: 7% и более.
Прибыль на задействованный капитал (ROCE)	292,5	Отношение прибыли до уплаты процентов и налогов (ЕБИТ) к собственному капиталу и долгосрочным обязательствам.

[За последний период] каждый рубль собственного капитала организации принес 1,5 руб. чистой прибыли.

за 2022 год значение рентабельности активов, равное 133,3%, можно характеризовать как очень хорошее.

3.3. Расчет показателей деловой активности (оборачиваемости)

Далее в таблице рассчитаны показатели оборачиваемости ряда активов, характеризующие скорость возврата вложенных в предпринимательскую деятельность средств, а также показатель оборачиваемости кредиторской задолженности при расчетах с поставщиками и подрядчиками.

Показатель оборачиваемости	Значение в днях	Коэфф. 2022 г.
	2022 г.	
Оборачиваемость оборотных средств (отношение средней величины оборотных активов к среднесуточной выручке*; нормальное значение для данной отрасли: 153 и менее дн.)	17	21,2
Оборачиваемость запасов (отношение средней стоимости запасов к среднесуточной себестоимости проданных товаров; нормальное значение для данной отрасли: не более 4 дн.)	–	–
Оборачиваемость кредиторской задолженности (отношение средней величины кредиторской задолженности к среднесуточной выручке)	2	190,8
Оборачиваемость активов (отношение средней стоимости активов к среднесуточной выручке; нормальное значение для данной отрасли: не более 449 дн.)	17	21,2
Оборачиваемость собственного капитала (отношение средней величины собственного капитала к среднесуточной выручке)	15	23,9

* Приведен расчет показателя в днях. Значение коэффициента равно отношению 365 к значению показателя в днях.

Оборачиваемость активов в течение анализируемого периода показывает, что организация получает выручку, равную сумме всех имеющихся активов за 17 календарных дней.

4. Выводы по результатам анализа

Ниже по качественному признаку обобщены важнейшие показатели финансового положения (по состоянию на последний день анализируемого периода) и результаты деятельности Общества с ограниченной ответственностью "Мирэль" за весь анализируемый период.

Следующие 8 показателей финансового положения и результатов деятельности организации имеют исключительно хорошие значения:

- чистые активы превышают уставный капитал, при этом за год наблюдалось увеличение чистых активов;
- значение коэффициента обеспеченности собственными оборотными средствами, равное 0,88, можно характеризовать как очень хорошее;
- коэффициент текущей (общей) ликвидности полностью соответствует нормативному значению;
- коэффициент абсолютной ликвидности полностью соответствует нормативному значению;
- отличная рентабельность активов (133,3% за последний год);
- абсолютная финансовая устойчивость по величине излишка собственных оборотных средств;
- за 2022 год получена прибыль от продаж (124 тыс. руб.);
- прибыль от финансово-хозяйственной деятельности за период с 01.01.2022 по 31.12.2022 составила 60 тыс. руб.

Приведенные ниже 2 показателя финансового положения организации имеют хорошие значения:

- доля собственного капитала неоправданно высока (88%);
- коэффициент покрытия инвестиций имеет нормальное значение (доля собственного капитала и долгосрочных обязательств составляет 88% в общей сумме капитала организации).

Негативно финансовое положение организации характеризует следующий показатель – отрицательное изменение собственного капитала относительно общего изменения активов организации.

Приведенные выше показатели свидетельствуют об отличном финансовом состоянии организации, ее способности отвечать по своим обязательствам в краткосрочной, и, возможно, долгосрочной перспективе. При данных финансовых показателях Общество с ограниченной ответственностью "Мирэль" относится к категории надежных заемщиков и может рассчитывать на получение кредитов.