

Пояснительная записка к бухгалтерской отчетности

1. Сведения об организации

Наименование юридического лица:

Иркутское Региональное Отделение Общероссийской Общественной Организации "Всероссийское общество Автомобилистов"

Идентификационный номер налогоплательщика (ИНН): 3808016455

Код причины постановки на учет (КПП): 381101001

Основным видом деятельности, который является преобладающим и имеет приоритетное значение для организации, является деятельность прочих общественных организаций, не включенных в другие группировки (ОКВЭД 94.99).

2. Анализ финансового положения Иркутское Региональное Отделение Общероссийской Общественной Организации "Всероссийское общество Автомобилистов"

2.1. Структура имущества и источники его формирования

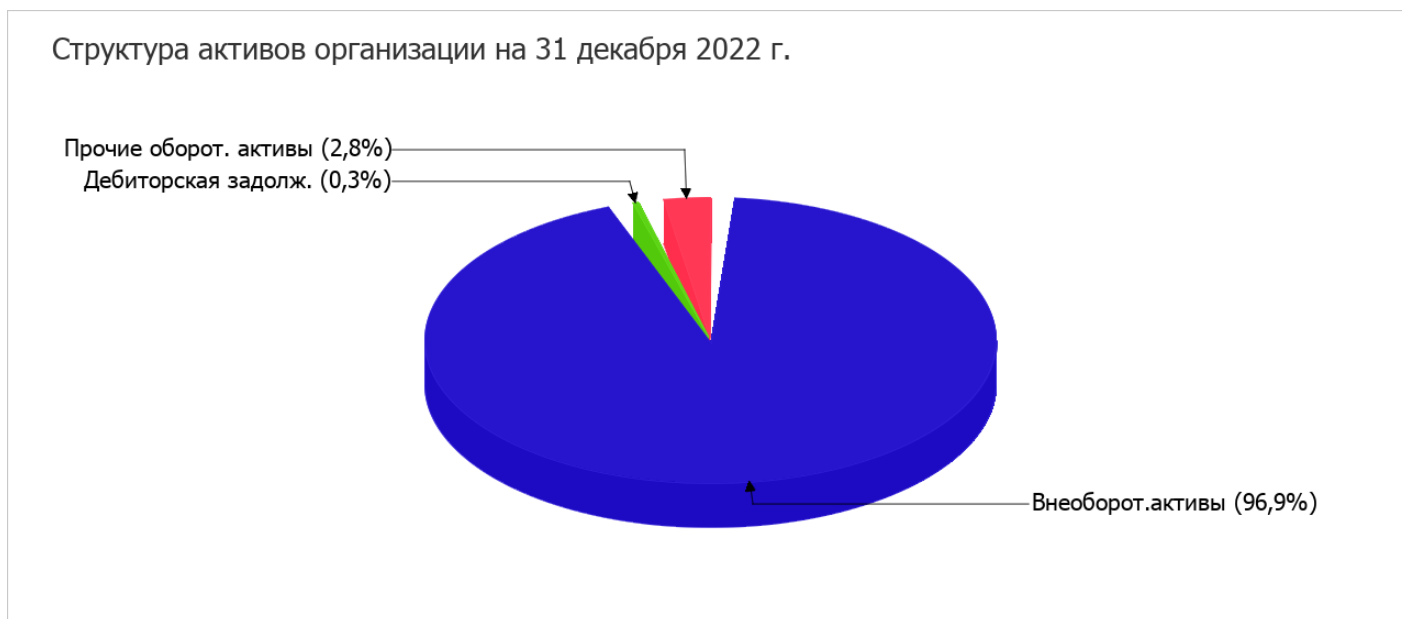
Показатель	Значение показателя				Изменение за анализируемый период	
	в тыс. руб.		в % к валюте баланса		тыс. руб. (гр.3- гр.2)	± % ((гр.3- гр.2) : гр.2)
	31.12.2021	31.12.2022	на начало анализируемого периода (31.12.2021)	на конец анализируемого периода (31.12.2022)		
Актив						
1. Внеоборотные активы	12 471	15 111	81	96,9	+2 640	+21,2
в том числе: основные средства	12 471	2 250	81	14,4	-10 221	-82
нематериальные активы	–	–	–	–	–	–
2. Оборотные, всего	2 926	490	19	3,1	-2 436	-83,3
в том числе: запасы	–	–	–	–	–	–
дебиторская задолженность	597	53	3,9	0,3	-544	-91,1
денежные средства и краткосрочные финансовые вложения	2 329	437	15,1	2,8	-1 892	-81,2
Пассив						
1. Собственный капитал	–	–	–	–	–	–
Справочно: Чистые активы	15 197	15 510	98,7	99,4	+313	+2,1
2. Долгосрочные обязательства, всего	–	–	–	–	–	–

Показатель	Значение показателя				Изменение за анализируемый период	
	в тыс. руб.		в % к валюте баланса		тыс. руб. (гр.3- гр.2)	± % ((гр.3- гр.2) : гр.2)
	31.12.2021	31.12.2022	на начало анализируемого периода (31.12.2021)	на конец анализируемого периода (31.12.2022)		
в том числе: заемные средства	-	-	-	-	-	-
3. Краткосрочные обязательства*, всего	200	91	1,3	0,6	-109	-54,5
в том числе: заемные средства	-	-	-	-	-	-
Валюта баланса	15 397	15 601	100	100	+204	+1,3

* Без доходов будущих периодов, возникших в связи с безвозмездным получением имущества и государственной помощи, включенных в собственный капитал.

Структура активов организации по состоянию на 31.12.2022 характеризуется значительной долей (96,9%) внеоборотных средств и незначительным процентом текущих активов. Активы организации за весь период практически не изменились.

На диаграмме ниже представлена структура активов организации в разрезе основных групп:



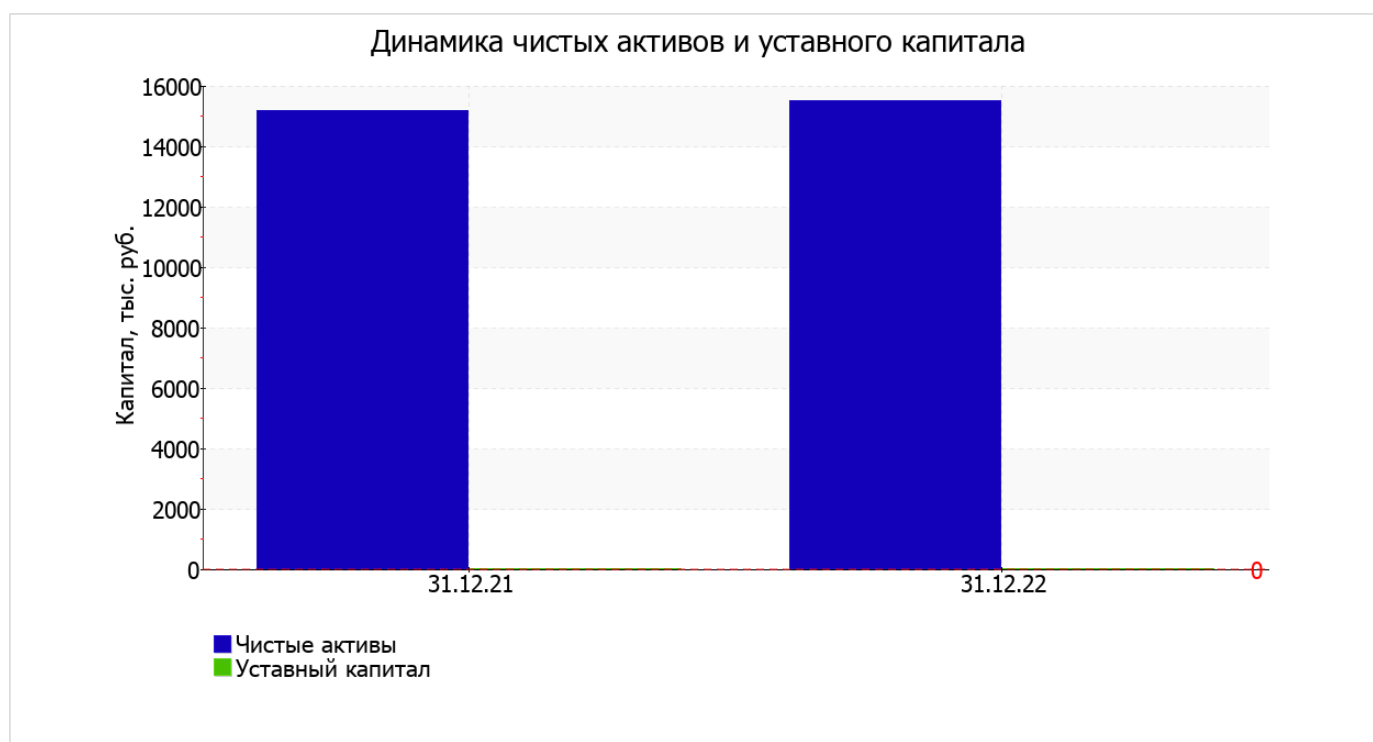
Рост активов организации связан с ростом показателя по строке "доходные вложения в материальные ценности" на 12 861 тыс. руб. (или 100% вклада в прирост активов).

Среди отрицательно изменившихся статей баланса можно выделить "основные средства" в активе и "кредиторская задолженность" в пассиве (-10 221 тыс. руб. и -109 тыс. руб. соответственно).

2.2. Чистые активы организации

Показатель	Значение показателя				Изменение	
	в тыс. руб.		в % к валюте баланса		тыс. руб. (гр.3-гр.2)	± % ((гр.3-гр.2) : гр.2)
	31.12.2021	31.12.2022	на начало анализируемого периода (31.12.2021)	на конец анализируемого периода (31.12.2022)		
1. Чистые активы	15 197	15 510	98,7	99,4	+313	+2,1
2. Уставный капитал	–	–	–	–	–	–
3. Превышение чистых активов над уставным капиталом (стр.1-стр.2)	15 197	15 510	98,7	99,4	+313	+2,1

Имеющаяся величина чистых активов положительно характеризует финансовое положение, полностью удовлетворяя требованиям нормативных актов к величине чистых активов организации. Более того необходимо отметить увеличение чистых активов на 2,1% за весь анализируемый период. Превышение чистых активов над уставным капиталом и в то же время их увеличение за период говорит о хорошем финансовом положении организации по данному признаку. Наглядное изменение чистых активов и уставного капитал представлено на следующем графике.



2.3. Анализ финансовой устойчивости организации

2.3.1. Основные показатели финансовой устойчивости организации

Показатель	Значение показателя		Изменение показателя (гр.3-гр.2)	Описание показателя и его нормативное значение
	31.12.2021	31.12.2022		
Коэффициент автономии	0	0	–	Отношение собственного капитала к общей сумме капитала. нормальное значение для данной отрасли: 0,55 и более (оптимальное 0,65-0,75).
Коэффициент обеспеченности собственными оборотными средствами	-4,26	-30,84	-26,58	Отношение собственных оборотных средств к оборотным активам. нормальное значение: 0,1 и более.
Коэффициент покрытия инвестиций	0	0	–	Отношение собственного капитала и долгосрочных обязательств к общей сумме капитала. нормальное значение: 0,75 и более.
Коэффициент маневренности собственного капитала	–	–	–	Отношение собственных оборотных средств к источникам собственных средств. нормальное значение для данной отрасли: 0,15 и более. (коэффициент не рассчитывается при отрицательном собственном капитале)
Коэффициент обеспеченности запасов	–	–	–	Отношение собственных оборотных средств к стоимости запасов. нормальное значение: не менее 0,5.
Коэффициент краткосрочной задолженности	1	1	–	Отношение краткосрочной задолженности к общей сумме задолженности.

коэффициент обеспеченности собственными оборотными средствами в течение анализируемого периода резко снизился – с **-4,26** до **-30,84** (**-26,58**). на 31.12.2022 значение коэффициента не соответствует нормативному и находится в области критических значений.

коэффициент покрытия инвестиций за весь рассматриваемый период не изменился, составив **0**. Значение коэффициента на 31.12.2022 значительно ниже нормы (доля собственного капитала и долгосрочных обязательств в общей сумме капитала организации составляет **0%**).

Коэффициент краткосрочной задолженности организации показывает на отсутствие долгосрочной задолженности при 100% краткосрочной.

2.4. Ликвидность

Показатель ликвидности	Значение показателя		Изменение показателя (гр.3 - гр.2)	Расчет, рекомендованное значение
	31.12.2021	31.12.2022		
1. Коэффициент текущей (общей) ликвидности	14,63	5,38	-9,25	Отношение текущих активов к краткосрочным обязательствам. нормальное значение: не менее 2.
2. Коэффициент быстрой (промежуточной) ликвидности	14,63	5,38	-9,25	Отношение ликвидных активов к краткосрочным обязательствам. нормальное значение: 1 и более.

Показатель ликвидности	Значение показателя		Изменение показателя (гр.3 - гр.2)	Расчет, рекомендованное значение
	31.12.2021	31.12.2022		
3. Коэффициент абсолютной ликвидности	11,65	4,8	-6,85	Отношение высоколиквидных активов к краткосрочным обязательствам. нормальное значение: 0,2 и более.

[На конец периода] коэффициент текущей (общей) ликвидности полностью укладывается в норму (5,38 при нормативном значении 2). В тоже время за весь рассматриваемый период коэффициент текущей ликвидности снизился на -9,25.

Для коэффициента быстрой ликвидности нормативным значением является 1. В данном случае его значение составило 5,38. Это свидетельствует о достаточности ликвидных активов (т. е. наличности и других активов, которые можно легко обратить в денежные средства) для погашения краткосрочной кредиторской задолженности.

Коэффициент абсолютной ликвидности имеет значение, соответствующее норме (4,8). В тоже время за весь анализируемый период коэффициент снизился на -6,85.

3. Анализ эффективности деятельности организации

3.1. Обзор результатов деятельности

Основные финансовые результаты деятельности Иркутское Региональное Отделение Общероссийской Общественной Организации "Всероссийское общество Автомобилистов" за год приведены ниже в таблице.

По данным "Отчета о финансовых результатах" в течение анализируемого периода организация получила убыток от продаж в размере 415 тыс. руб., что составило 4,5% от выручки. В отличие от анализируемого, в предыдущем периоде имела место прибыль в размере 126 тыс. руб.

По сравнению с прошлым периодом в текущем снизилась как выручка от продаж, так и расходы по обычным видам деятельности (на 2 556 и 2 015 тыс. руб. соответственно). Причем в процентном отношении изменение выручки (-21,5%) опережает изменение расходов (-17,2%)

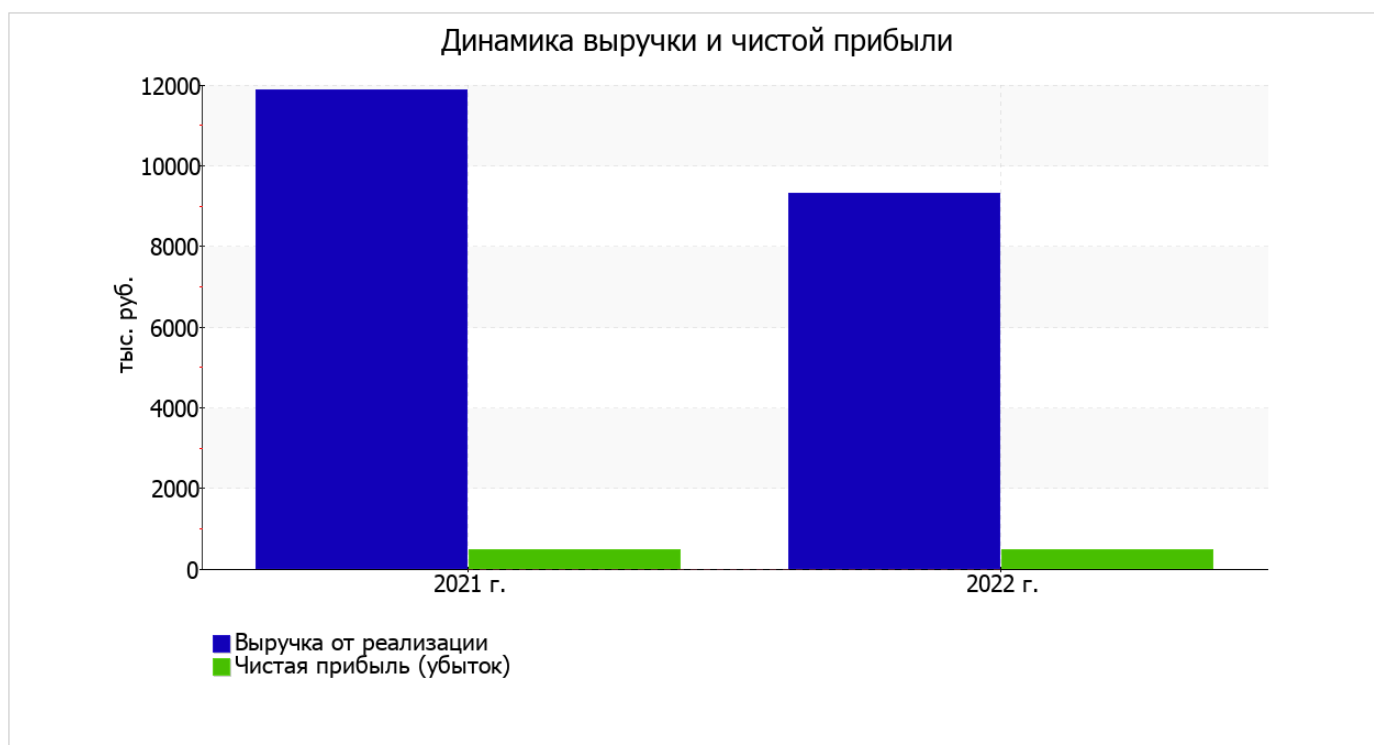
Изучая расходы по обычным видам деятельности, следует отметить, что организация как и в прошлом году не использовала возможность учитывать общехозяйственные расходы в качестве условно-постоянных, включая их ежемесячно в себестоимость производимой продукции (выполняемых работ, оказываемых услуг). Поэтому показатель "Управленческие расходы" за отчетный период в форме №2 отсутствует.

прибыль от прочих операций за год составила 895 тыс. руб., что на 545 тыс. руб. (155,7%) больше, чем прибыль за аналогичный период прошлого года.

Показатель	Значение показателя, тыс. руб.		Изменение показателя		Средне-годовая величина, тыс. руб.
	2021 г.	2022 г.	тыс. руб. (гр.3 - гр.2)	± % ((3-2) : 2)	
1. Выручка	11 873	9 317	-2 556	-21,5	10 595
2. Расходы по обычным видам деятельности	11 747	9 732	-2 015	-17,2	10 740
3. Прибыль (убыток) от продаж (1-2)	126	-415	-541	↓	-145
4. Прочие доходы и расходы, кроме процентов к уплате	350	895	+545	+155,7	623
5. ЕВТ (прибыль до уплаты процентов и налогов) (3+4)	476	480	+4	+0,8	478

Показатель	Значение показателя, тыс. руб.		Изменение показателя		Средне-годовая величина, тыс. руб.
	2021 г.	2022 г.	тыс. руб. (гр.3 - гр.2)	± % ((3-2) : 2)	
6. Проценты к уплате	-	-	-	-	-
7. Налог на прибыль, изменение налоговых активов и прочее	-	-	-	-	-
8. Чистая прибыль (убыток) (5-6+7)	476	480	+4	+0,8	478
Справочно: Совокупный финансовый результат периода	476	480	+4	+0,8	478
Изменение за период нераспределенной прибыли (непокрытого убытка) по данным бухгалтерского баланса (измен. стр. 1370)	x	-	x	x	x

Ниже на графике наглядно представлено изменение выручки и прибыли Иркутское Региональное Отделение Общероссийской Общественной Организации "Всероссийское общество Автомобилистов" в течение всего анализируемого периода.

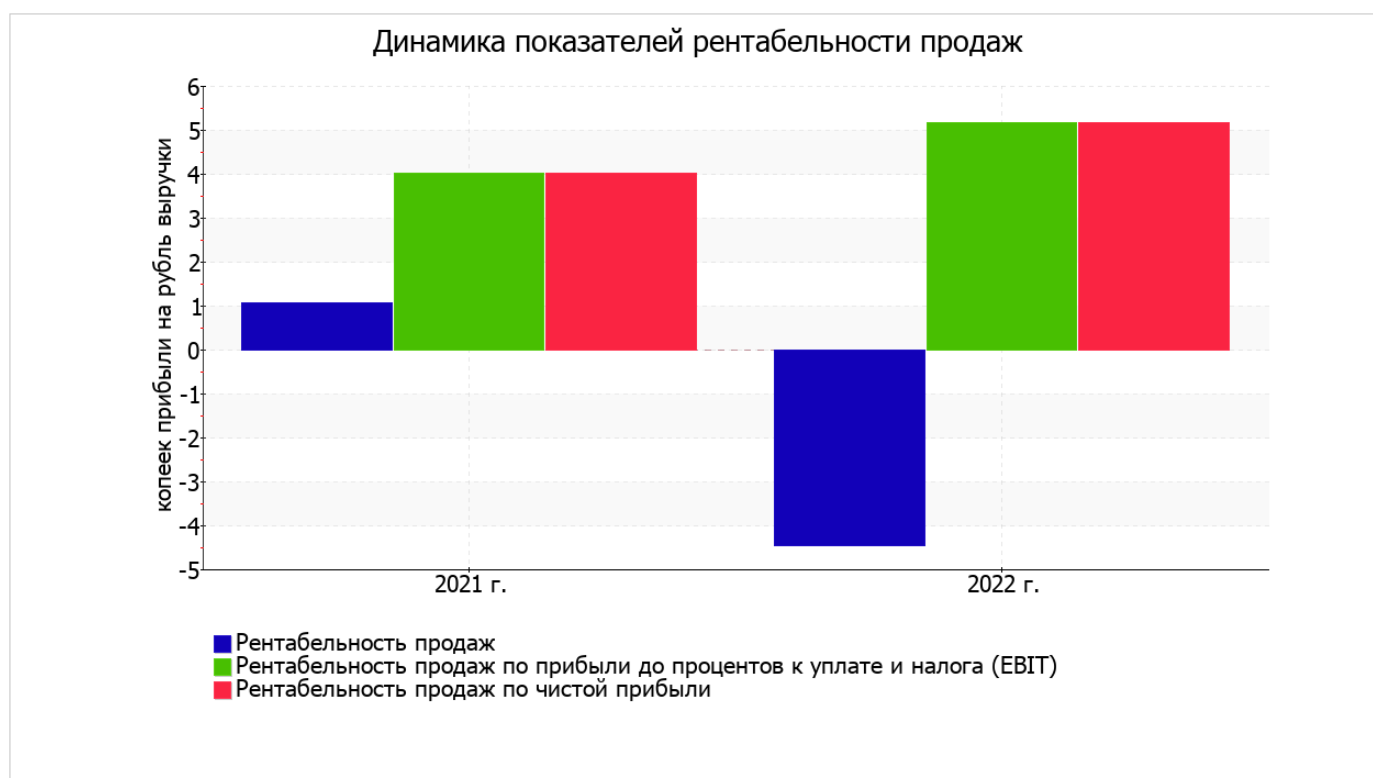


3.2. Анализ рентабельности

Показатели рентабельности	Значения показателя (в %, или в копейках с рубля)		Изменение показателя	
	2021 г.	2022 г.	коп., (гр.3 - гр.2)	± % ((3-2) : 2)
1. Рентабельность продаж (величина прибыли от продаж в каждом рубле выручки). нормальное значение для данной отрасли: 8% и более.	1,1	-4,5	-5,6	↓
2. Рентабельность продаж по ЕБИТ (величина прибыли от продаж до уплаты процентов и налогов в каждом рубле выручки).	4	5,2	+1,2	+28,5
3. Рентабельность продаж по чистой прибыли (величина чистой прибыли в каждом рубле выручки). нормальное значение для данной отрасли: не менее 6%.	4	5,2	+1,2	+28,5

[За последний период] организация по обычным видам деятельности получила убыток в размере **-4,5** копеек с каждого рубля выручки от реализации. К тому же имеет место падение рентабельности продаж по сравнению с данным показателем за аналогичный период года, предшествующего отчётному, (**-5,6** коп.).

Показатель рентабельности, рассчитанный как отношение прибыли до процентов к уплате и налогообложения (ЕБИТ) к выручке организации, за 2022 год составил **5,2%**. Это значит, что в каждом рубле выручки организации содержалось **5,2** коп. прибыли до налогообложения и процентов к уплате.



В следующей таблице представлена рентабельность использования вложенного в предпринимательскую деятельность капитала.

Показатель рентабельности	Значение показателя, %	Расчет показателя
	2022 г.	
Рентабельность собственного капитала (ROE)	–	Отношение чистой прибыли к средней величине собственного капитала. нормальное значение для данной отрасли: 13% и более.
Рентабельность активов (ROA)	3,1	Отношение чистой прибыли к средней стоимости активов. нормальное значение для данной отрасли: 8% и более.
Прибыль на задействованный капитал (ROCE)	–	Отношение прибыли до уплаты процентов и налогов (ЕБИТ) к собственному капиталу и долгосрочным обязательствам.

В данном случае показатель рентабельности собственного капитала за период 01.01–31.12.2022 рассчитан не был, поскольку у организации фактически отсутствовал собственный капитал (в среднем составил отрицательную величину: 0 тыс. руб. на 31.12.2022 и 0 тыс. руб. по итогам предшествующего года).

рентабельность активов за 2022 год имеет значение, не соответствующее нормативному (3,1%).

3.3. Деловая активность (оборачиваемость активов и обязательств)

Далее в таблице рассчитаны показатели оборачиваемости ряда активов, характеризующие скорость возврата вложенных в предпринимательскую деятельность средств, а также показатель оборачиваемости кредиторской задолженности при расчетах с поставщиками и подрядчиками.

Показатель оборачиваемости	Значение в днях	Коэфф. 2022 г.
	2022 г.	
Оборачиваемость оборотных средств (отношение средней величины оборотных активов к среднесуточной выручке*; нормальное значение для данной отрасли: не более 140 дн.)	67	5,5
Оборачиваемость запасов (отношение средней стоимости запасов к среднесуточной себестоимости проданных товаров; нормальное значение для данной отрасли: 4 и менее дн.)	0	–
Оборачиваемость дебиторской задолженности (отношение средней величины дебиторской задолженности к среднесуточной выручке; нормальное значение для данной отрасли: 34 и менее дн.)	13	28,7
Оборачиваемость кредиторской задолженности (отношение средней величины кредиторской задолженности к среднесуточной выручке)	6	64
Оборачиваемость активов (отношение средней стоимости активов к среднесуточной выручке; нормальное значение для данной отрасли: 224 и менее дн.)	607	0,6
Оборачиваемость собственного капитала (отношение средней величины собственного капитала к среднесуточной выручке)	0	–

* Приведен расчет показателя в днях. Значение коэффициента равно отношению 365 к значению показателя в днях.

Оборачиваемость активов за год показывает, что организация получает выручку, равную сумме всех имеющихся активов за 607 календарных дней.

4. Выводы по результатам анализа

По результатам проведенного анализа выделены и сгруппированы по качественному признаку основные показатели финансового положения и результатов деятельности Иркутское Региональное Отделение Общероссийской Общественной Организации "Всероссийское общество Автомобилистов" за год.

С исключительно хорошей стороны финансовое положение и результаты деятельности организации характеризуют следующие показатели:

- чистые активы превышают уставный капитал, при этом за последний год наблюдалось увеличение чистых активов;
- коэффициент текущей (общей) ликвидности полностью соответствует нормативному значению;
- коэффициент быстрой (промежуточной) ликвидности полностью соответствует нормативному значению;
- коэффициент абсолютной ликвидности полностью соответствует нормативному значению;
- рост прибыли до процентов к уплате и налогообложения (ЕВГТ) на рубль выручки организации (+1,2 коп. к 4 коп. с рубля выручки за аналогичный период прошлого года).

Среди критических показателей финансового положения и результатов деятельности организации можно выделить такие:

- коэффициент обеспеченности собственными оборотными средствами на последний день анализируемого периода (31.12.2022) имеет крайне неудовлетворительное значение (-30,84);
- отрицательная динамика рентабельности продаж (-5,6 процентных пункта от рентабельности 1,1% за аналогичный период прошлого года (01.01–31.12.2021));
- коэффициент покрытия инвестиций значительно ниже нормы (доля собственного капитала и долгосрочных обязательств в общей сумме капитала организации составляет 0% (нормальное значение: не менее 75%);
- крайне неустойчивое финансовое положение по величине собственных оборотных средств;
- за последний год получен убыток от продаж (-415 тыс. руб.), причем наблюдалась отрицательная динамика по сравнению с аналогичным периодом прошлого года (-541 тыс. руб.).

Показатели финансового положения и результатов деятельности организации, имеющие хорошие значения:

- хорошее соотношение активов по степени ликвидности и обязательств по сроку погашения;
- чистая прибыль за период 01.01–31.12.2022 составила 480 тыс. руб. (+4 тыс. руб. по сравнению с аналогичным периодом прошлого года).

Негативно результаты деятельности организации характеризует следующий показатель – недостаточная рентабельность активов (3,1% за последний год).

Проведенный анализ показывает, что финансовое состояние Иркутское Региональное Отделение Общероссийской Общественной Организации "Всероссийское общество Автомобилистов" не в полной мере соответствует общепринятым стандартам. Тем не менее, угроза банкротства организации не наблюдается, и имеются возможности для продолжения финансово-хозяйственной деятельности.