

Пояснительная записка к бухгалтерской отчетности

1. Сведения об организации

Наименование юридического лица:

Общество с ограниченной ответственностью "Промхолод"

Идентификационный номер налогоплательщика (ИНН): 8608048032

Код причины постановки на учет (КПП): 860801001

Основным видом деятельности, который является преобладающим и имеет приоритетное значение для организации, является производство санитарно-технических работ, монтаж отопительных систем и систем кондиционирования воздуха (ОКВЭД 43.22).

2. Анализ финансового положения

2.1. Структура имущества и источники его формирования

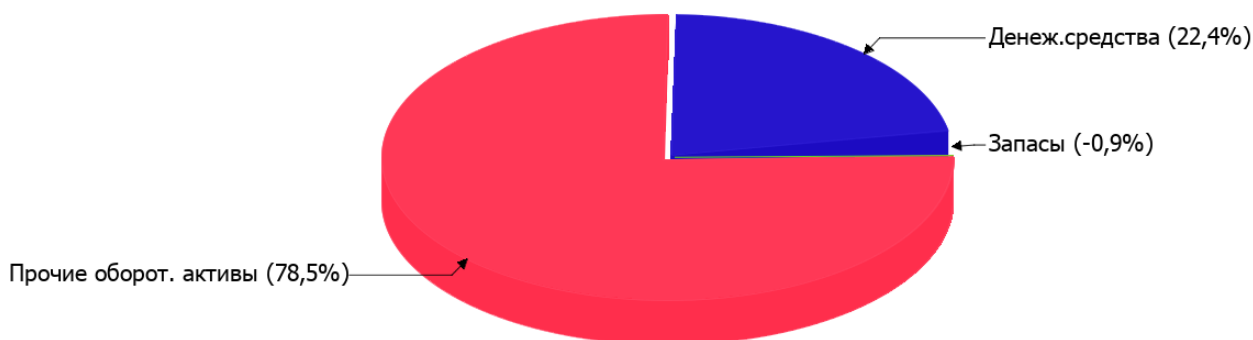
Показатель	Значение показателя				Изменение за анализируемый период	
	в тыс. руб.		в % к валюте баланса		тыс. руб. (гр.3- гр.2)	± % ((гр.3- гр.2) : гр.2)
	31.12.2021	31.12.2022	на начало анализируемого периода (31.12.2021)	на конец анализируемого периода (31.12.2022)		
Актив						
Внеоборотные активы	–	–	–	–	–	–
Оборотные	5 164	5 679	100	100	+515	+10
Пассив						
Собственный капитал	3 762	5 033	72,9	88,6	+1 271	+33,8
Долгосрочные обязательства	–	–	–	–	–	–
Краткосрочные обязательства	1 402	646	27,1	11,4	-756	-53,9
Валюта баланса	5 164	5 679	100	100	+515	+10

* Без доходов будущих периодов, включенных в собственный капитал.

Структура активов организации на последний день анализируемого периода характеризуется отсутствием внеоборотных средств при 100% текущих активов. Активы организации за весь период увеличились на 515 тыс. руб. (на 10%). Учитывая увеличение активов, необходимо отметить, что собственный капитал увеличился еще в большей степени – на 33,8%. опережающее увеличение собственного капитала относительно общего изменения активов следует рассматривать как положительный фактор.

На диаграмме ниже наглядно представлено соотношение основных групп активов организации:

Структура активов организации на 31 декабря 2022 г.



Рост величины активов организации связан с ростом следующих позиций актива бухгалтерского баланса (в скобках указана доля изменения статьи в общей сумме всех положительно изменившихся статей):

- финансовые и другие оборотные активы – 464 тыс. руб. (85,8%)
- денежные средства и денежные эквиваленты – 77 тыс. руб. (14,2%)

Одновременно, в пассиве баланса прирост произошел по строке "капитал и резервы" (+1 271 тыс. руб., или 100% вклада в прирост пассивов организации за весь анализируемый период).

Среди отрицательно изменившихся статей баланса можно выделить "запасы" в активе и "кредиторская задолженность" в пассиве (-26 тыс. руб. и -756 тыс. руб. соответственно).

на 31.12.2022 значение собственного капитала составило 5 033,0 тыс. руб., но на начало анализируемого периода собственный капитал организации был существенно ниже – 3 762,0 тыс. руб. (т.е. рост составил 1 271,0 тыс. руб.).

2.2. Оценка стоимости чистых активов организации

Показатель	Значение показателя				Изменение	
	в тыс. руб.		в % к валюте баланса		тыс. руб. (гр.3-гр.2)	± % ((гр.3-гр.2) : гр.2)
	31.12.2021	31.12.2022	на начало анализируемого периода (31.12.2021)	на конец анализируемого периода (31.12.2022)		
1. Чистые активы	3 762	5 033	72,9	88,6	+1 271	+33,8

Имеющаяся величина чистых активов положительно характеризует финансовое положение, полностью удовлетворяя требованиям нормативных актов к величине чистых активов организации. К тому же, определив текущее состояние показателя, следует отметить увеличение чистых активов на 33,8% за весь рассматриваемый период. Превышение чистых активов над уставным капиталом и в то же время их увеличение за период говорит о хорошем финансовом положении организации по данному признаку. На следующем графике наглядно представлена динамика чистых активов.



2.3. Анализ финансовой устойчивости организации

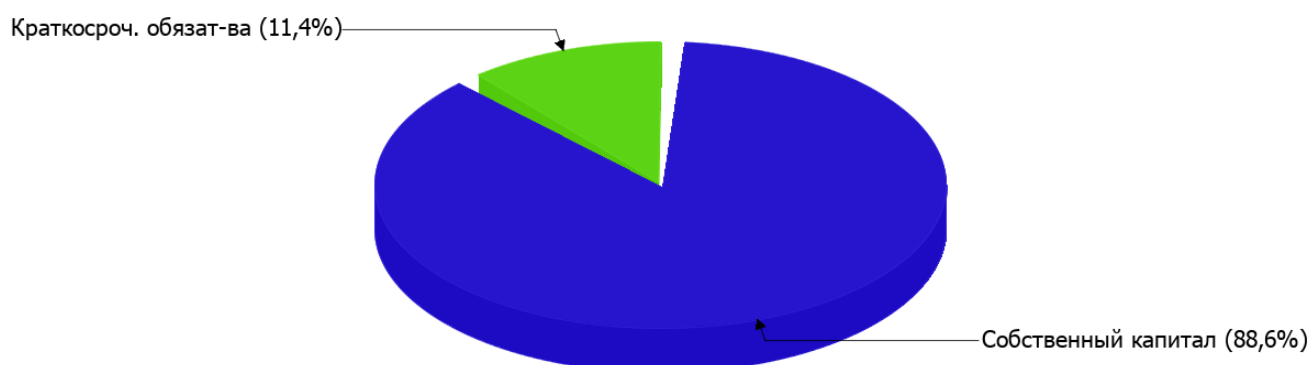
2.3.1. Основные показатели финансовой устойчивости организации

Показатель	Значение показателя		Изменение показателя (гр.3-гр.2)	Описание показателя и его нормативное значение
	31.12.2021	31.12.2022		
Коэффициент автономии	0,73	0,89	+0,16	Отношение собственного капитала к общей сумме капитала. нормальное значение для данной отрасли: 0,4 и более (оптимальное 0,5-0,7).
Коэффициент обеспеченности собственными оборотными средствами	0,73	0,89	+0,16	Отношение собственных оборотных средств к оборотным активам. нормальное значение: 0,1 и более.
Коэффициент покрытия инвестиций	0,73	0,89	+0,16	Отношение собственного капитала и долгосрочных обязательств к общей сумме капитала. нормальное значение для данной отрасли: 0,65 и более.
Коэффициент обеспеченности запасов	-156,75	-100,66	+56,09	Отношение собственных оборотных средств к стоимости запасов. нормальное значение: 0,5 и более.
Коэффициент краткосрочной задолженности	1	1	-	Отношение краткосрочной задолженности к общей сумме задолженности.

Коэффициент автономии организации на 31 декабря 2022 г. составил **0,89**. Полученное значение говорит о неоправданно высокой доли собственного капитала (**89%**) в общем капитале; организация слишком осторожно относится к привлечению заемных денежных средств. за год коэффициент автономии существенно вырос (на **0,16**).

На диаграмме ниже наглядно представлена структура капитала организации: При этом необходимо отметить, что долгосрочные обязательства не нашли отражение на диаграмме ввиду их отсутствия.

Структура капитала организации на 31 декабря 2022 г.



за весь анализируемый период имело место существенное повышение коэффициента обеспеченности собственными оборотными средствами до **0,89** (на **0,16**). по состоянию на 31.12.2022 коэффициент демонстрирует вполне соответствующее нормальному значению.

в течение анализируемого периода произошел значительный рост коэффициента покрытия инвестиций с **0,73** до **0,89 (+0,16)**. Значение коэффициента по состоянию на 31.12.2022 вполне соответствует норме.

за весь рассматриваемый период коэффициент обеспеченности материальных запасов увеличился на **56,09** и составил **-100,66**. коэффициент обеспеченности материальных запасов по состоянию на 31.12.2022 имеет крайне неудовлетворительное значение.

Коэффициент краткосрочной задолженности Общество с ограниченной ответственностью "Промхолд" показывает на отсутствие долгосрочной задолженности при 100% краткосрочной.

2.4. Ликвидность

Показатель ликвидности	Значение показателя		Изменение показателя (гр.3 - гр.2)	Расчет, рекомендованное значение
	31.12.2021	31.12.2022		
Коэффициент текущей (общей) ликвидности	3,68	8,79	+5,11	Отношение текущих активов к краткосрочным обязательствам. нормальное значение для данной отрасли: 1,8 и более.
Коэффициент абсолютной ликвидности	0,85	1,97	+1,12	Отношение денежных средств и их эквивалентов к краткосрочным обязательствам. нормальное значение: не менее 0,2.

[На конец периода] при норме 1,8 коэффициент текущей (общей) ликвидности имеет значение **8,79**. При этом за весь рассматриваемый период коэффициент текущей ликвидности вырос на **5,11**.

При норме 0,2 значение коэффициента абсолютной ликвидности составило **1,97**. [За весь период] коэффициент вырос на **1,12**.

3. Анализ эффективности деятельности организации

3.1. Обзор результатов деятельности

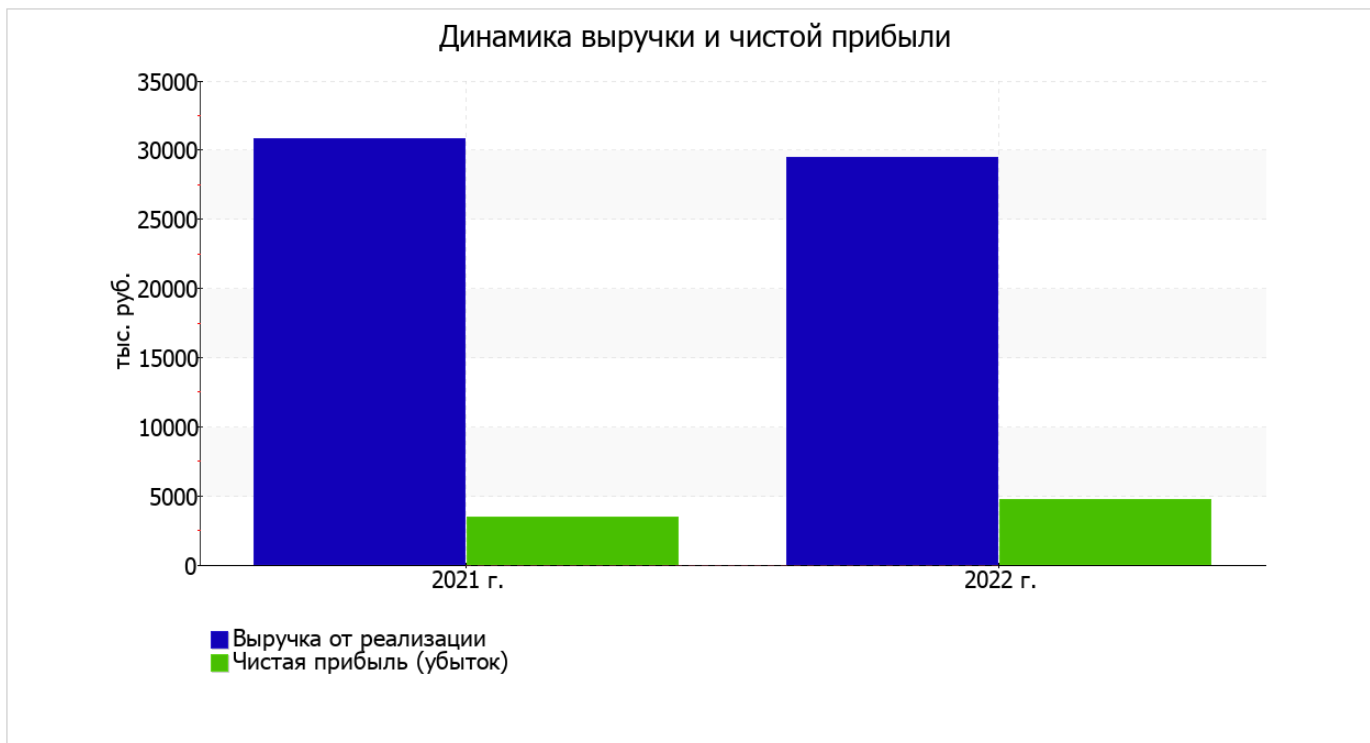
В приведенной ниже таблице обобщены основные финансовые результаты деятельности Общество с ограниченной ответственностью "Промхолод" в течение анализируемого периода и аналогичный период прошлого года.

Из "Отчета о финансовых результатах" следует, что за последний год организация получила прибыль от продаж в размере 5 541 тыс. руб., что равняется 18,8% от выручки. По сравнению с аналогичным периодом прошлого года прибыль от продаж снизилась на 727 тыс. руб., или на 11,6%.

По сравнению с прошлым периодом в текущем уменьшилась как выручка от продаж, так и расходы по обычной деятельности (на 1 393 и 666 тыс. руб. соответственно). Причем в процентном отношении изменение выручки (-4,5%) опережает изменение расходов (-2,7%)

Показатель	Значение показателя, тыс. руб.		Изменение показателя		Средне- годовая величина, тыс. руб.
	2021 г.	2022 г.	тыс. руб. (гр.3 - гр.2)	± % ((3-2) : 2)	
1. Выручка	30 863	29 470	-1 393	-4,5	30 167
2. Расходы по обычным видам деятельности	24 595	23 929	-666	-2,7	24 262
3. Прибыль (убыток) от продаж (1-2)	6 268	5 541	-727	-11,6	5 905
4. Прочие доходы и расходы, кроме процентов к уплате	-1 901	-212	+1 689	↑	-1 057
5. ЕВТ (прибыль до уплаты процентов и налогов) (3+4)	4 367	5 329	+962	+22	4 848
6. Проценты к уплате	-	-	-	-	-
7. Налоги на прибыль (доходы)	913	583	-330	-36,1	748
8. Чистая прибыль (убыток) (5-6-7)	3 454	4 746	+1 292	+37,4	4 100

Ниже на графике наглядно представлено изменение выручки и прибыли Общество с ограниченной ответственностью "Промхолод" в течение всего анализируемого периода.



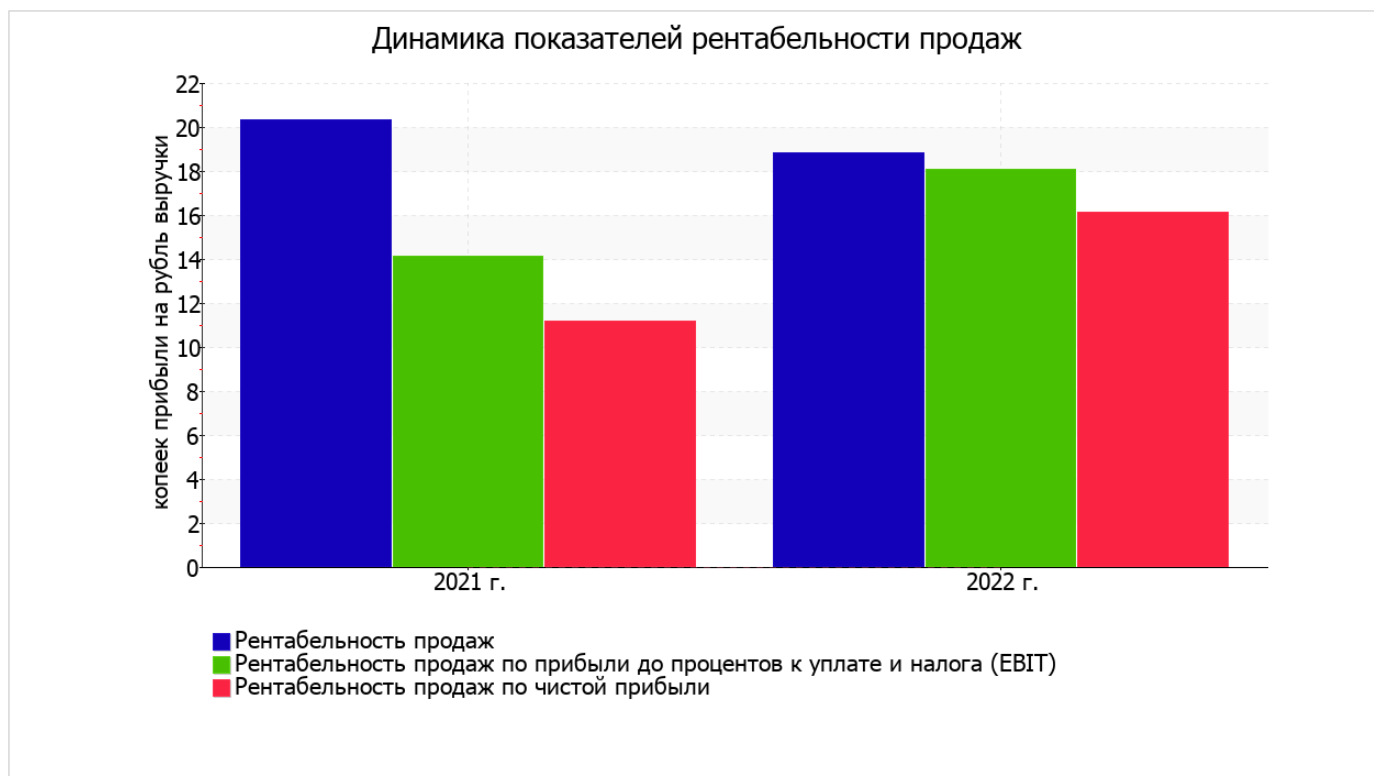
3.2. Анализ рентабельности

Показатели рентабельности	Значения показателя (в %, или в копейках с рубля)		Изменение показателя	
	2021 г.	2022 г.	коп., (гр.3 - гр.2)	± % ((3-2) : 2)
1. Рентабельность продаж (величина прибыли от продаж в каждом рубле выручки). нормальное значение для данной отрасли: не менее 4%.	20,3	18,8	-1,5	-7,4
2. Рентабельность продаж по ЕВІТ (величина прибыли от продаж до уплаты процентов и налогов в каждом рубле выручки).	14,1	18,1	+4	+27,8
3. Рентабельность продаж по чистой прибыли (величина чистой прибыли в каждом рубле выручки). нормальное значение для данной отрасли: 3% и более.	11,2	16,1	+4,9	+43,9

Все три показателя рентабельности за последний год, приведенные в таблице, имеют положительные значения, поскольку организацией получена как прибыль от продаж, так и в целом прибыль от финансово-хозяйственной деятельности за данный период.

[За последний период] организация по обычным видам деятельности получила прибыль в размере **18,8** копеек с каждого рубля выручки от реализации. Однако имеет место падение рентабельности продаж по сравнению с данным показателем за такой же период прошлого года (01.01–31.12.2021) (-1,5 коп.).

Показатель рентабельности, рассчитанный как отношение прибыли до процентов к уплате и налогообложения (ЕВІТ) к выручке организации, за 2022 год составил **18,1%**. То есть в каждом рубле выручки Общество с ограниченной ответственностью "Промхолд" содержалось **18,1** коп. прибыли до налогообложения и процентов к уплате.



Рентабельность использования вложенного в предпринимательскую деятельность капитала представлена в следующей таблице.

Показатель рентабельности	Значение показателя, %	Расчет показателя
	2022 г.	
Рентабельность собственного капитала (ROE)	107,9	Отношение чистой прибыли к средней величине собственного капитала. нормальное значение для данной отрасли: 18% и более.
Рентабельность активов (ROA)	87,5	Отношение чистой прибыли к средней стоимости активов. нормальное значение для данной отрасли: не менее 6%.
Прибыль на задействованный капитал (ROCE)	121,2	Отношение прибыли до уплаты процентов и налогов (ЕВИТ) к собственному капиталу и долгосрочным обязательствам.

[За последний период] каждый рубль собственного капитала Общество с ограниченной ответственностью "Промхолд" обеспечил чистую прибыль в размере 1,079 руб.

за последний год значение рентабельности активов, равное 87,5%, можно характеризовать как полностью укладывающееся в норму.

3.3. Расчет показателей деловой активности (оборачиваемости)

Далее в таблице рассчитаны показатели оборачиваемости ряда активов, характеризующие скорость возврата авансированных на осуществление предпринимательской деятельности средств, а также показатель оборачиваемости кредиторской задолженности при расчетах с поставщиками и подрядчиками.

Показатель оборачиваемости	Значение в днях	Коэфф. 2022 г.
	2022 г.	
Оборачиваемость оборотных средств (отношение средней величины оборотных активов к среднедневной выручке*; нормальное значение для данной отрасли: 139 и менее дн.)	67	5,4
Оборачиваемость запасов (отношение средней стоимости запасов к среднедневной себестоимости проданных товаров; нормальное значение для данной отрасли: не более 19 дн.)	–	–
Оборачиваемость кредиторской задолженности (отношение средней величины кредиторской задолженности к среднедневной выручке)	13	28,8
Оборачиваемость активов (отношение средней стоимости активов к среднедневной выручке; нормальное значение для данной отрасли: 159 и менее дн.)	67	5,4
Оборачиваемость собственного капитала (отношение средней величины собственного капитала к среднедневной выручке)	54	6,7

* Приведен расчет показателя в днях. Значение коэффициента равно отношению 365 к значению показателя в днях.

Оборачиваемость активов в течение анализируемого периода показывает, что организация получает выручку, равную сумме всех имеющихся активов за 67 календарных дней.

4. Выводы по результатам анализа

Ниже обобщены ключевые финансовые показатели Общество с ограниченной ответственностью "Промхолд" за год

Среди показателей, имеющих исключительно хорошие значения, можно выделить такие:

- чистые активы превышают уставный капитал, при этом за весь анализируемый период наблюдалось увеличение чистых активов;
- на последний день анализируемого периода коэффициент обеспеченности собственными оборотными средствами демонстрирует очень хорошее значение – **0,89**;
- коэффициент текущей (общей) ликвидности полностью соответствует нормативному значению;
- коэффициент абсолютной ликвидности полностью соответствует нормативному значению;
- значительная, по сравнению с общей стоимостью активов организации прибыль (**87,5%** за последний год);
- положительная динамика собственного капитала относительно общего изменения активов организации;
- коэффициент покрытия инвестиций имеет хорошее значение (доля собственного капитала и долгосрочных обязательств составляет **89%** от общего капитала организации);
- абсолютная финансовая устойчивость по величине излишка собственных оборотных средств;
- чистая прибыль за 2022 год составила **4 746** тыс. руб. (+1 292 тыс. руб. по сравнению с аналогичным периодом прошлого года);
- рост прибыли до процентов к уплате и налогообложения (ЕБИТ) на рубль выручки организации (+4 коп. к **14,1** коп. с рубля выручки за аналогичный период прошлого года).

Среди показателей, положительно характеризующих финансовое положение и результаты деятельности организации, можно выделить такие:

- коэффициент автономии неоправданно высок (**0,89**);
- за период с 01.01.2022 по 31.12.2022 получена прибыль от продаж (**5 541** тыс. руб.), но наблюдалась ее отрицательная динамика по сравнению с аналогичным периодом прошлого года (**-727** тыс. руб.).

Показателем, имеющим значение на границе норматива, является следующий – незначительное падение прибыльности продаж (**-1,5** процентных пункта от рентабельности за аналогичный период года, предшествующего отчетному, равной **20,3%**).

Приведенные выше показатели свидетельствуют об отличном финансовом состоянии организации, ее способности отвечать по своим обязательствам в краткосрочной, и, возможно, долгосрочной перспективе. При данных финансовых показателях Общество с ограниченной ответственностью "Промхолод" относится к категории надежных заемщиков и может рассчитывать на получение кредитов.