

# Пояснительная записка к бухгалтерской отчетности

## 1. Сведения об организации

Наименование юридического лица:

КУЕДИНСКИЙ МУНИЦИПАЛЬНЫЙ ФОНД ПОДДЕРЖКИ ПРЕДПРИНИМАТЕЛЬСТВА

Идентификационный номер налогоплательщика (ИНН): 5939006550

Код причины постановки на учет (КПП): 593901001

Основным видом деятельности, который является преобладающим и имеет приоритетное значение для организации, является деятельность по предоставлению прочих финансовых услуг, кроме услуг по страхованию и пенсионному обеспечению (ОКВЭД 64.9).

## 2. Анализ финансового положения КУЕДИНСКИЙ МУНИЦИПАЛЬНЫЙ ФОНД ПОДДЕРЖКИ ПРЕДПРИНИМАТЕЛЬСТВА

### 2.1. Структура имущества и источники его формирования

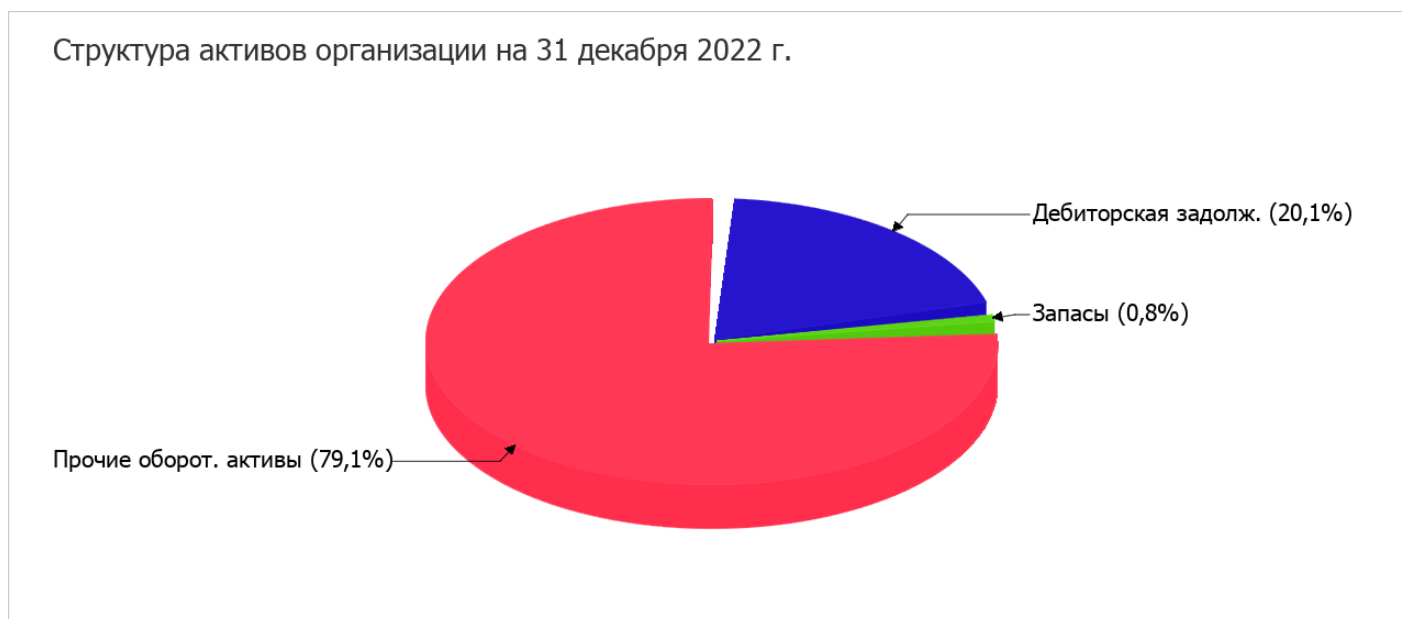
Показатель	Значение показателя				Изменение за анализируемый период	
	в тыс. руб.		в % к валюте баланса		тыс. руб. (гр.3- гр.2)	± % ((гр.3- гр.2) : гр.2)
	31.12.2021	31.12.2022	на начало анализируемого периода (31.12.2021)	на конец анализируемого периода (31.12.2022)		
<b>Актив</b>						
1. Внеоборотные активы	-	-	-	-	-	-
в том числе: основные средства	-	-	-	-	-	-
нематериальные активы	-	-	-	-	-	-
2. Оборотные, всего	4 772	4 776	100	100	+4	+0,1
в том числе: запасы	37	37	0,8	0,8	-	-
дебиторская задолженность	725	959	15,2	20,1	+234	+32,3
денежные средства и краткосрочные финансовые вложения	4 010	3 780	84	79,1	-230	-5,7
<b>Пассив</b>						
1. Собственный капитал	-	-	-	-	-	-
Справочно: Чистые активы	4 771	4 776	100	100	+5	+0,1
2. Долгосрочные обязательства, всего	-	-	-	-	-	-
в том числе: заемные средства	-	-	-	-	-	-

Показатель	Значение показателя				Изменение за анализируемый период	
	в тыс. руб.		в % к валюте баланса		тыс. руб. (гр.3- гр.2)	± % ((гр.3- гр.2) : гр.2)
	31.12.2021	31.12.2022	на начало анализируемого периода (31.12.2021)	на конец анализируемого периода (31.12.2022)		
3. Краткосрочные обязательства*, всего	1	–	<0,1	–	-1	-100
в том числе: заемные средства	–	–	–	–	–	–
Валюта баланса	4 772	4 776	100	100	+4	+0,1

\* Без доходов будущих периодов, возникших в связи с безвозмездным получением имущества и государственной помощи, включенных в собственный капитал.

Соотношение основных качественных групп активов организации на 31.12.2022 характеризуется отсутствием внеоборотных средств при 100% текущих активов. Активы организации за весь анализируемый период практически остались на том же уровне.

Наглядно соотношение основных групп активов организации представлено ниже на диаграмме:



Рост величины активов организации связан с ростом следующих позиций актива бухгалтерского баланса (в скобках указана доля изменения статьи в общей сумме всех положительно изменившихся статей):

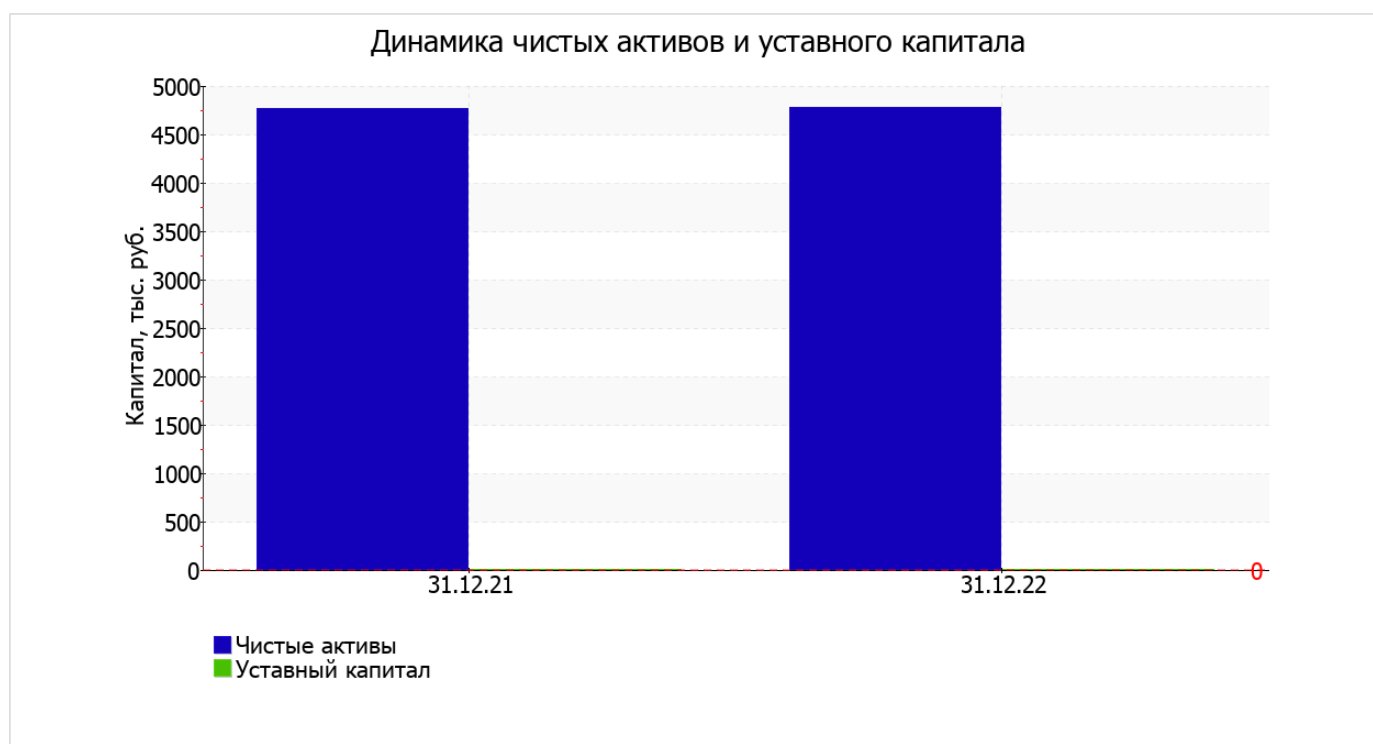
- денежные средства и денежные эквиваленты – 864 тыс. руб. (78,7%)
- дебиторская задолженность – 234 тыс. руб. (21,3%)

Среди отрицательно изменившихся статей баланса можно выделить "краткосрочные финансовые вложения (за исключением денежных эквивалентов)" в активе и "кредиторская задолженность" в пассиве (-1 094 тыс. руб. и -1 тыс. руб. соответственно).

## 2.2. Чистые активы организации

Показатель	Значение показателя				Изменение	
	в тыс. руб.		в % к валюте баланса		тыс. руб. (гр.3- гр.2)	± % ((гр.3- гр.2) : гр.2)
	31.12.2021	31.12.2022	на начало анализируемого периода (31.12.2021)	на конец анализируемого периода (31.12.2022)		
1. Чистые активы	4 771	4 776	100	100	+5	+0,1
2. Уставный капитал	–	–	–	–	–	–
3. Превышение чистых активов над уставным капиталом (стр.1-стр.2)	4 771	4 776	100	100	+5	+0,1

Имеющаяся величина чистых активов положительно характеризует финансовое положение, полностью удовлетворяя требованиям нормативных актов к величине чистых активов организации. Ниже на графике представлено изменение чистых активов и уставного капитала.



## 2.3. Анализ финансовой устойчивости организации

### 2.3.1. Основные показатели финансовой устойчивости организации

Показатель	Значение показателя		Изменение показателя (гр.3-гр.2)	Описание показателя и его нормативное значение
	31.12.2021	31.12.2022		
Коэффициент автономии	0	0	–	Отношение собственного капитала к общей сумме капитала. нормальное значение: 0,45 и более (оптимальное 0,55-0,7).
Коэффициент обеспеченности собственными оборотными средствами	0	0	–	Отношение собственных оборотных средств к оборотным активам. нормальное значение: не менее 0,1.
Коэффициент покрытия инвестиций	0	0	–	Отношение собственного капитала и долгосрочных обязательств к общей сумме капитала. нормальное значение: 0,75 и более.
Коэффициент маневренности собственного капитала	–	–	–	Отношение собственных оборотных средств к источникам собственных средств. нормальное значение: не менее 0,1.(коэффициент не рассчитывается при отрицательном собственном капитале)
Коэффициент обеспеченности запасов	0	0	–	Отношение собственных оборотных средств к стоимости запасов. нормальное значение: 0,5 и более.
Коэффициент краткосрочной задолженности	1	–	-1	Отношение краткосрочной задолженности к общей сумме задолженности.

за весь анализируемый период коэффициент обеспеченности собственными оборотными средствами не изменился, оставшись на уровне 0. по состоянию на 31.12.2022 значение коэффициента соответствует норме.

изменения коэффициента покрытия инвестиций в течение анализируемого периода не произошло, значение осталось на уровне 0. Значение коэффициента на 31.12.2022 значительно ниже нормативного значения (доля собственного капитала и долгосрочных обязательств в общей сумме капитала организации составляет 0%).

коэффициент обеспеченности материальных запасов на 31.12.2022 равнялся нулю, сохранив такое же значение, как на 31.12.2021. на 31 декабря 2022 г. значение коэффициента обеспеченности материальных запасов является не соответствующим норме.

## 2.4. Ликвидность

Показатель ликвидности	Значение показателя		Изменение показателя (гр.3 - гр.2)	Расчет, рекомендованное значение
	31.12.2021	31.12.2022		
1. Коэффициент текущей (общей) ликвидности	4 772,00	–	-4 772,00	Отношение текущих активов к краткосрочным обязательствам. нормальное значение: 2 и более.
2. Коэффициент быстрой (промежуточной) ликвидности	4 735,00	–	-4 735,00	Отношение ликвидных активов к краткосрочным обязательствам. нормальное значение: не менее 1.

Показатель ликвидности	Значение показателя		Изменение показателя (гр.3 - гр.2)	Расчет, рекомендованное значение
	31.12.2021	31.12.2022		
3. Коэффициент абсолютной ликвидности	4 010,00	–	-4 010,00	Отношение высоколиквидных активов к краткосрочным обязательствам. нормальное значение: 0,2 и более.

[На конец периода] значение коэффициента текущей ликвидности (–) соответствует норме. В тоже время за весь рассматриваемый период коэффициент снизился на -4 772,00.

Значение коэффициента быстрой (промежуточной) ликвидности также соответствует норме – при норме 1. Это свидетельствует о достаточности ликвидных активов (т. е. наличности и других активов, которые можно легко обратить в денежные средства) для погашения краткосрочной кредиторской задолженности.

Третий из коэффициентов, характеризующий способность организации погасить всю или часть краткосрочной задолженности за счет денежных средств и краткосрочных финансовых вложений, имеет значение, соответствующее допустимому (–). В тоже время за весь анализируемый период коэффициент снизился на -4 010,00.

### 3. Анализ эффективности деятельности организации

#### 3.1. Обзор результатов деятельности

Ниже в таблице приведены основные финансовые результаты деятельности КУЕДИНСКИЙ МУНИЦИПАЛЬНЫЙ ФОНД ПОДДЕРЖКИ ПРЕДПРИНИМАТЕЛЬСТВА за весь рассматриваемый период и аналогичный период прошлого года.

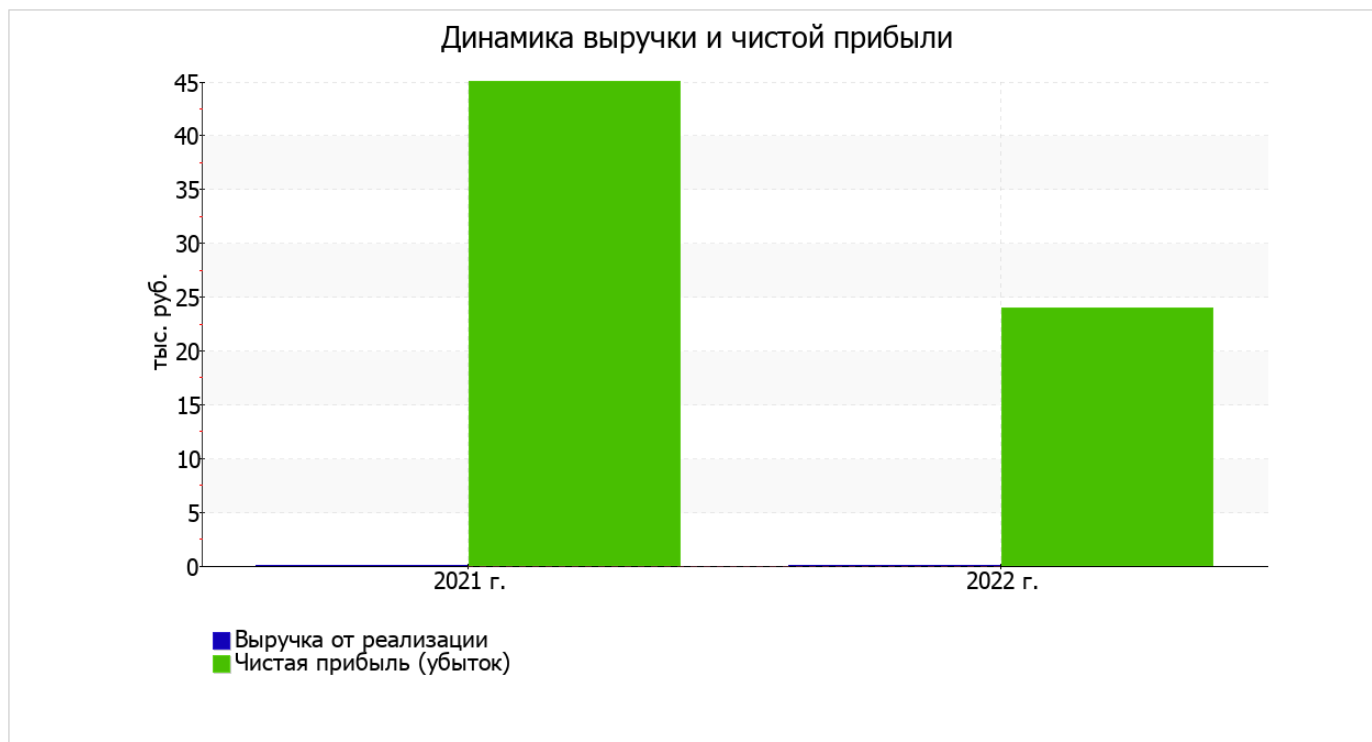
По данным "Отчета о финансовых результатах" в течение анализируемого периода организация не имела операций по обычными видами деятельность, и финансовый результат формируют лишь прочие доходы-расходы.

прибыль от прочих операций за весь анализируемый период составила 30 тыс. руб., что на 26 тыс. руб. (46,4%) меньше, чем прибыль за аналогичный период прошлого года.

Показатель	Значение показателя, тыс. руб.		Изменение показателя		Средне- годовая величина, тыс. руб.
	2021 г.	2022 г.	тыс. руб. (гр.3 - гр.2)	± % ((3-2) : 2)	
1. Выручка	–	–	–	–	–
2. Расходы по обычным видам деятельности	–	–	–	–	–
3. Прибыль (убыток) от продаж (1-2)	–	–	–	–	–
4. Прочие доходы и расходы, кроме процентов к уплате	56	30	-26	-46,4	43
5. ЕВТ (прибыль до уплаты процентов и налогов) (3+4)	56	30	-26	-46,4	43
6. Проценты к уплате	–	–	–	–	–
7. Налог на прибыль, изменение налоговых активов и прочее	-11	-6	+5	↑	-9
8. Чистая прибыль (убыток) (5-6+7)	45	24	-21	-46,7	35
Справочно: Совокупный финансовый результат периода	45	24	-21	-46,7	35

Показатель	Значение показателя, тыс. руб.		Изменение показателя		Средне- годовая величина, тыс. руб.
	2021 г.	2022 г.	тыс. руб. (гр.3 - гр.2)	± % ((3-2) : 2)	
Изменение за период нераспределенной прибыли (непокрытого убытка) по данным бухгалтерского баланса (измен. стр. 1370)	x	-	x	x	x

Изменение выручки наглядно представлено ниже на графике.



### 3.2. Анализ рентабельности

Показатели рентабельности	Значения показателя (в %, или в копейках с рубля)		Изменение показателя	
	2021 г.	2022 г.	коп., (гр.3 - гр.2)	± % ((3-2) : 2)
1. Рентабельность продаж (величина прибыли от продаж в каждом рубле выручки). нормальное значение для данной отрасли: 11% и более.	-	-	-	-
2. Рентабельность продаж по ЕВИТ (величина прибыли от продаж до уплаты процентов и налогов в каждом рубле выручки).	-	-	-	-
3. Рентабельность продаж по чистой прибыли (величина чистой прибыли в каждом рубле выручки). нормальное значение для данной отрасли: не менее 6%.	-	-	-	-

В следующей таблице представлена рентабельность использования вложенного в предпринимательскую деятельность капитала.

Показатель рентабельности	Значение показателя, %	Расчет показателя
	2022 г.	
Рентабельность собственного капитала (ROE)	–	Отношение чистой прибыли к средней величине собственного капитала. нормальное значение для данной отрасли: не менее 9%.
Рентабельность активов (ROA)	0,5	Отношение чистой прибыли к средней стоимости активов. нормальное значение для данной отрасли: 3% и более.
Прибыль на задействованный капитал (ROCE)	–	Отношение прибыли до уплаты процентов и налогов (ЕБИТ) к собственному капиталу и долгосрочным обязательствам.

В данном случае показатель рентабельности собственного капитала за 2022 год рассчитан не был, поскольку у организации фактически отсутствовал собственный капитал (в среднем составил отрицательную величину: 0 тыс. руб. на 31 декабря 2022 г. и 0 тыс. руб. на последний день предшествующего года (31.12.21)).

за последний год значение рентабельности активов (0,5%) соответствует норме.

### 3.3. Деловая активность (оборачиваемость активов и обязательств)

Далее в таблице рассчитаны показатели оборачиваемости ряда активов, характеризующие скорость возврата вложенных в предпринимательскую деятельность средств, а также показатель оборачиваемости кредиторской задолженности при расчетах с поставщиками и подрядчиками.

Показатель оборачиваемости	Значение в днях	Коэфф. 2022 г.
	2022 г.	
Оборачиваемость оборотных средств (отношение средней величины оборотных активов к среднесуточной выручке*; нормальное значение для данной отрасли: 408 и менее дн.)	–	–
Оборачиваемость запасов (отношение средней стоимости запасов к среднесуточной себестоимости проданных товаров; нормальное значение для данной отрасли: 4 и менее дн.)	–	–
Оборачиваемость дебиторской задолженности (отношение средней величины дебиторской задолженности к среднесуточной выручке; нормальное значение для данной отрасли: не более 149 дн.)	–	–
Оборачиваемость кредиторской задолженности (отношение средней величины кредиторской задолженности к среднесуточной выручке)	–	–
Оборачиваемость активов (отношение средней стоимости активов к среднесуточной выручке; нормальное значение для данной отрасли: 670 и менее дн.)	–	–
Оборачиваемость собственного капитала (отношение средней величины собственного капитала к среднесуточной выручке)	–	–

\* Приведен расчет показателя в днях. Значение коэффициента равно отношению 365 к значению показателя в днях.

## 4. Выводы по результатам анализа

Ниже обобщены ключевые финансовые показатели КУЕДИНСКИЙ МУНИЦИПАЛЬНЫЙ ФОНД ПОДДЕРЖКИ ПРЕДПРИНИМАТЕЛЬСТВА.

Среди показателей, имеющих исключительно хорошие значения, можно выделить следующие:

- чистые активы превышают уставный капитал, к тому же они увеличились за анализируемый период;
- идеальное соотношение активов по степени ликвидности и обязательств по сроку погашения.

Приведенные ниже 2 показателя финансового положения и результатов деятельности организации имеют неудовлетворительные значения:

- на 31.12.2022 значение коэффициента обеспеченности собственными оборотными средствами, равное **0**, не укладывается в норму;
- низкая рентабельность активов (**0,5%** за 2022 год).

Следующие 2 показателя финансового положения организации имеют критические значения:

- коэффициент покрытия инвестиций значительно ниже нормы (доля собственного капитала и долгосрочных обязательств в общей сумме капитала организации составляет **0%** (нормальное значение: не менее 75%);
- критическое финансовое положение по величине собственных оборотных средств.

Положительно характеризующим результаты деятельности организации показателем является следующий – чистая прибыль за последний год составила **24** тыс. руб.

Показателем, имеющим значение на границе норматива, является следующий – финансовый результат от продаж за последний год равен нулю.

Проведенный анализ показывает, что финансовое состояние КУЕДИНСКИЙ МУНИЦИПАЛЬНЫЙ ФОНД ПОДДЕРЖКИ ПРЕДПРИНИМАТЕЛЬСТВА не в полной мере соответствует общепринятым стандартам. Тем не менее, угроза банкротства организации не наблюдается, и имеются возможности для продолжения финансово-хозяйственной деятельности.