

Пояснительная записка к бухгалтерской отчетности

1. Сведения об организации

Наименование юридического лица:

ОБЩЕСТВО С ОГРАНИЧЕННОЙ ОТВЕТСТВЕННОСТЬЮ "ПРЕМИУМ ТУР ЕКАТЕРИНБУРГ"

Идентификационный номер налогоплательщика (ИНН): 6670473162

Код причины постановки на учет (КПП): 667001001

Основным видом деятельности, который является преобладающим и имеет приоритетное значение для организации, является деятельность туристических агентств (ОКВЭД 79.11).

2. Анализ финансового положения

2.1. Структура имущества и источники его формирования

Показатель	Значение показателя				Изменение за анализируемый период	
	в тыс. руб.		в % к валюте баланса		тыс. руб. (гр.3- гр.2)	± % ((гр.3- гр.2) : гр.2)
	31.12.2021	31.12.2022	на начало анализируемого периода (31.12.2021)	на конец анализируемого периода (31.12.2022)		
Актив						
Внеоборотные активы	-	-	-	-	-	-
Оборотные	51	-	100	-	-51	-100
Пассив						
Собственный капитал	-12	-53	-23,5	-	-41	↓
Долгосрочные обязательства	-	-	-	-	-	-
Краткосрочные обязательства	63	53	123,5	-	-10	-15,9
Валюта баланса	51	-	100	100	-51	-100

* Без доходов будущих периодов, включенных в собственный капитал.

Активы на 31 декабря 2022 г. характеризуются соотношением: 0% внеоборотных активов и 0% текущих. Активы организации за весь период существенно уменьшились (на 100%). Учитывая значительное снижение активов, необходимо отметить, что собственный капитал уменьшился еще в большей степени – в 2,4 раза. опережающее снижение собственного капитала относительно общего изменения активов – фактор негативный.

Снижение активов организации связано со снижением показателя по строке "денежные средства и денежные эквиваленты" на 51 тыс. руб. (или 100% вклада в снижение активов).

Одновременно, в пассиве баланса снижение наблюдается по строкам:

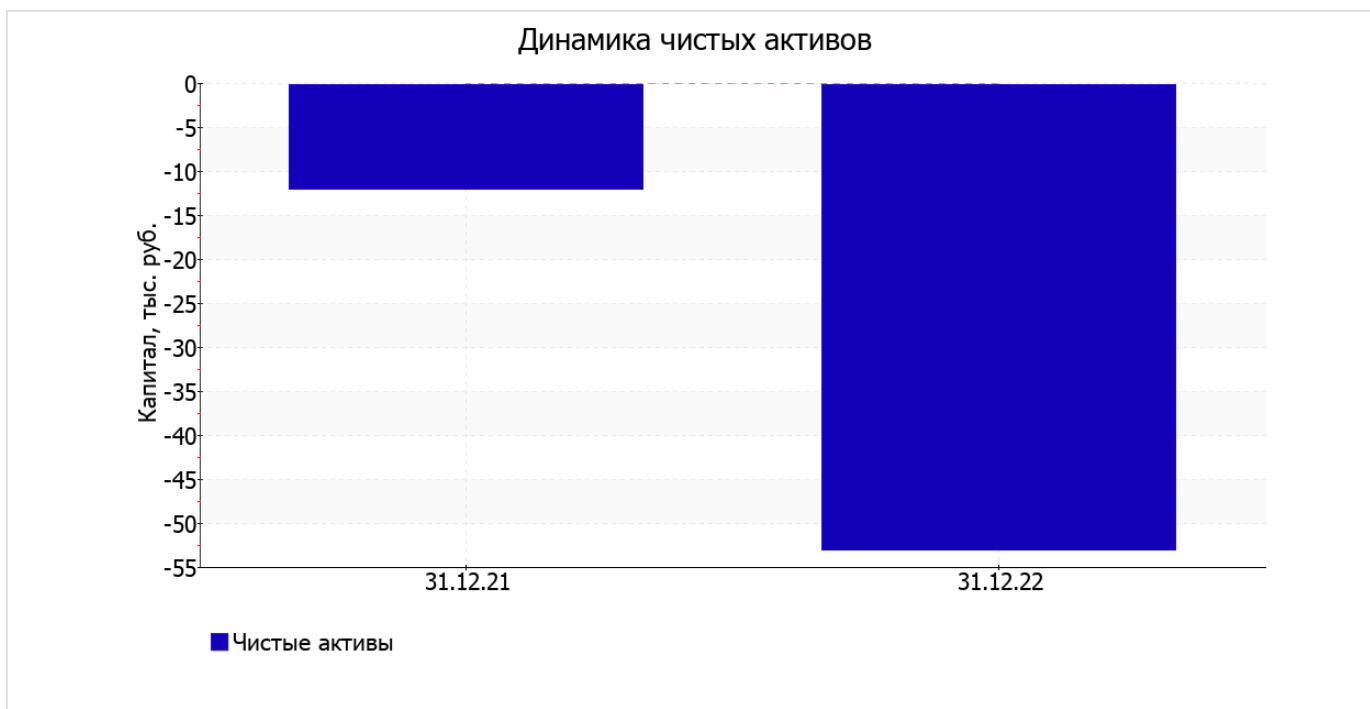
- капитал и резервы – **41** тыс. руб. (**80,4%**)
- кредиторская задолженность – **10** тыс. руб. (**19,6%**)

собственный капитал организации на 31.12.2022 равнялся **-53** тыс. руб., что на **41** тыс. руб. меньше, чем на начало анализируемого периода (31.12.2021).

2.2. Оценка стоимости чистых активов организации

Показатель	Значение показателя				Изменение	
	в тыс. руб.		в % к валюте баланса		тыс. руб. (гр.3-гр.2)	± % ((гр.3-гр.2) : гр.2)
	31.12.2021	31.12.2022	на начало анализируемого периода (31.12.2021)	на конец анализируемого периода (31.12.2022)		
1. Чистые активы	-12	-53	-23,5	-	-41	↓

[На конец периода] чистые активы ОБЩЕСТВО С ОГРАНИЧЕННОЙ ОТВЕТСТВЕННОСТЬЮ "ПРЕМИУМ ТУР ЕКАТЕРИНБУРГ" составляют отрицательную величину. Отрицательная величина чистых активов негативно характеризует финансовое положение и не удовлетворяет требованиям нормативных актов к величине чистых активов организации. В случае, если стоимость чистых активов общества останется меньше его уставного капитала по окончании финансового года, следующего за вторым финансовым годом или каждым последующим финансовым годом, по окончании которых стоимость чистых активов общества оказалась меньше его уставного капитала, общество не позднее чем через шесть месяцев после окончания соответствующего финансового года обязано уменьшить уставный капитал до размера, не превышающего стоимости его чистых активов, либо принять решение о ликвидации (п. 4 ст. 30 Федерального закона от 08.02.1998 г. N 14-ФЗ "Об обществах с ограниченной ответственностью"). К тому же необходимо отметить снижение чистых активов в течение анализируемого периода. Наблюдается одновременно и критическое положение на конец периода и ухудшение показателя в течение периода. Сохранение имевшей место тенденции может привести к крайне негативным последствиям. На следующем графике наглядно представлена динамика чистых активов.



2.3. Анализ финансовой устойчивости организации

2.3.1. Основные показатели финансовой устойчивости организации

Показатель	Значение показателя		Изменение показателя (гр.3-гр.2)	Описание показателя и его нормативное значение
	31.12.2021	31.12.2022		
Коэффициент автономии	-0,24	–	+0,24	Отношение собственного капитала к общей сумме капитала. нормальное значение для данной отрасли: 0,4 и более (оптимальное 0,5-0,7).
Коэффициент обеспеченности собственными оборотными средствами	-0,24	–	+0,24	Отношение собственных оборотных средств к оборотным активам. нормальное значение: не менее 0,1.
Коэффициент покрытия инвестиций	-0,24	–	+0,24	Отношение собственного капитала и долгосрочных обязательств к общей сумме капитала. нормальное значение для данной отрасли: не менее 0,7.
Коэффициент обеспеченности запасов	–	–	–	Отношение собственных оборотных средств к стоимости запасов. нормальное значение: 0,5 и более.
Коэффициент краткосрочной задолженности	1	1	–	Отношение краткосрочной задолженности к общей сумме задолженности.

Коэффициент краткосрочной задолженности организации показывает на отсутствие долгосрочной задолженности при 100% краткосрочной.

2.4. Ликвидность

Показатель ликвидности	Значение показателя		Изменение показателя (гр.3 - гр.2)	Расчет, рекомендованное значение
	31.12.2021	31.12.2022		
Коэффициент текущей (общей) ликвидности	0,81	0	-0,81	Отношение текущих активов к краткосрочным обязательствам. нормальное значение: не менее 2.
Коэффициент абсолютной ликвидности	0,81	0	-0,81	Отношение денежных средств и их эквивалентов к краткосрочным обязательствам. нормальное значение: не менее 0,2.

[На конец периода] коэффициент текущей ликвидности имеет значение ниже нормы (0 против нормативного значения 2). Более того следует отметить отрицательную динамику показателя – в течение анализируемого периода коэффициент снизился на -0,81.

Второй коэффициент, характеризующий способность организации погасить всю или часть краткосрочной задолженности за счет денежных средств и их эквивалентов, имеет значение (0) ниже допустимого предела (норма: 0,2). При этом нужно обратить внимание на имевшее место за весь рассматриваемый период негативное изменение – коэффициент снизился на -0,81.

3. Анализ эффективности деятельности организации

3.1. Обзор результатов деятельности

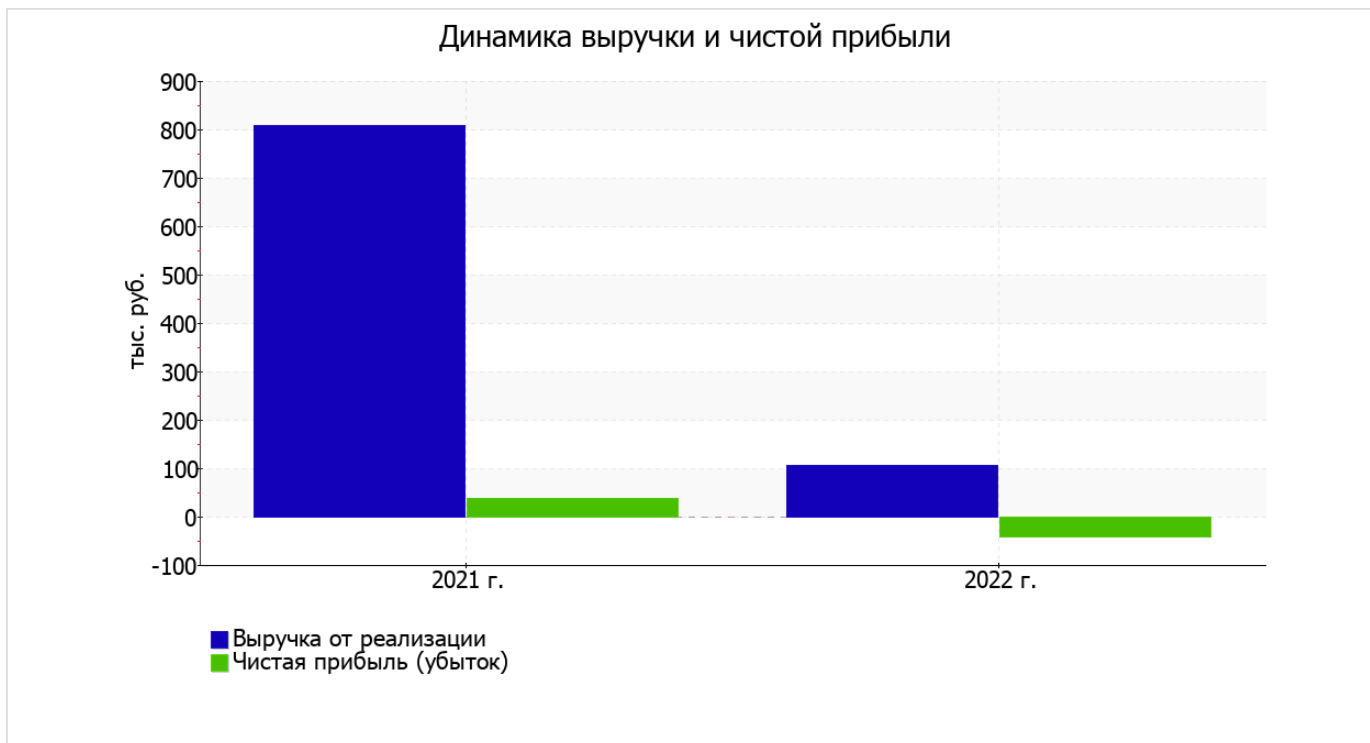
В приведенной ниже таблице обобщены основные финансовые результаты деятельности ОБЩЕСТВО С ОГРАНИЧЕННОЙ ОТВЕТСТВЕННОСТЬЮ "ПРЕМИУМ ТУР ЕКАТЕРИНБУРГ" за весь рассматриваемый период и аналогичный период прошлого года.

Как видно из "Отчета о финансовых результатах", за последний год организация получила убыток от продаж в размере 35 тыс. руб., что составило 33,3% от выручки. В прошлом периоде, напротив, имела место прибыль в сумме 207 тыс. руб.

По сравнению с прошлым периодом в текущем уменьшилась как выручка от продаж, так и расходы по обычной деятельности (на 703 и 461 тыс. руб. соответственно). Причем в процентном отношении изменение выручки (-87%) опережает изменение расходов (-76,7%)

Показатель	Значение показателя, тыс. руб.		Изменение показателя		Средне- годовая величина, тыс. руб.
	2021 г.	2022 г.	тыс. руб. (гр.3 - гр.2)	± % ((3-2) : 2)	
1. Выручка	808	105	-703	-87	457
2. Расходы по обычным видам деятельности	601	140	-461	-76,7	371
3. Прибыль (убыток) от продаж (1-2)	207	-35	-242	↓	86
4. Прочие доходы и расходы, кроме процентов к уплате	-155	-5	+150	↑	-80
5. ЕВТ (прибыль до уплаты процентов и налогов) (3+4)	52	-40	-92	↓	6
6. Проценты к уплате	-	-	-	-	-
7. Налоги на прибыль (доходы)	14	1	-13	-92,9	8
8. Чистая прибыль (убыток) (5-6-7)	38	-41	-79	↓	-2

Изменение выручки наглядно представлено ниже на графике.



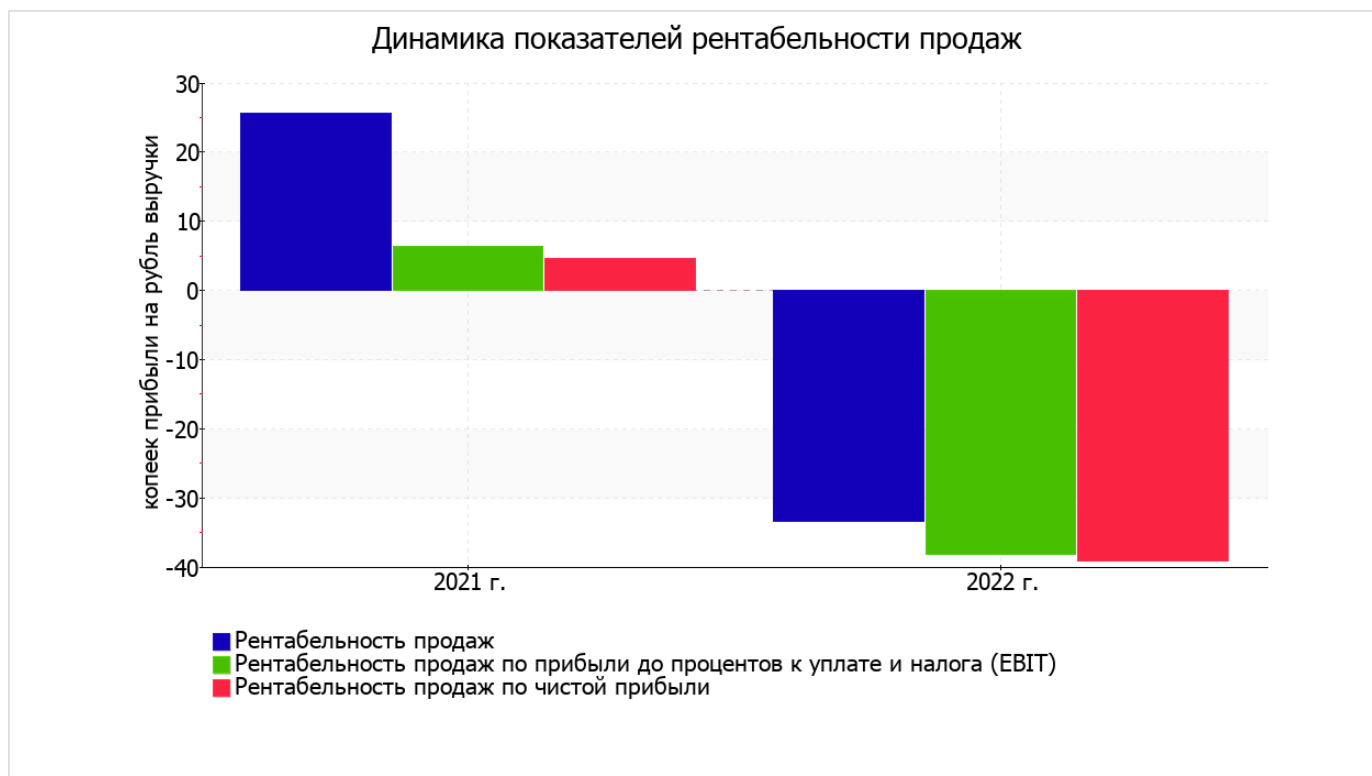
3.2. Анализ рентабельности

Показатели рентабельности	Значения показателя (в %, или в копейках с рубля)		Изменение показателя	
	2021 г.	2022 г.	коп., (гр.3 - гр.2)	± % ((3-2) : 2)
1. Рентабельность продаж (величина прибыли от продаж в каждом рубле выручки). нормальное значение для данной отрасли: 9% и более.	25,6	-33,3	-58,9	↓
2. Рентабельность продаж по ЕВІТ (величина прибыли от продаж до уплаты процентов и налогов в каждом рубле выручки).	6,4	-38,1	-44,5	↓
3. Рентабельность продаж по чистой прибыли (величина чистой прибыли в каждом рубле выручки). нормальное значение для данной отрасли: не менее 5%.	4,7	-39	-43,7	↓

Представленные в таблице показатели рентабельности за последний год имеют отрицательные значения как следствие убыточной деятельности ОБЩЕСТВО С ОГРАНИЧЕННОЙ ОТВЕТСТВЕННОСТЬЮ "ПРЕМИУМ ТУР ЕКАТЕРИНБУРГ" за данный период.

[За последний период] организация по обычным видам деятельности получила убыток в размере **-33,3** копеек с каждого рубля выручки от реализации. Более того, имеет место падение рентабельности продаж по сравнению с данным показателем за аналогичный период прошлого года (01.01–31.12.2021) (**-58,9** коп.).

Показатель рентабельности, рассчитанный как отношение прибыли до процентов к уплате и налогообложения (ЕВІТ) к выручке организации, за последний год составил **-38,1%**. То есть в каждом рубле выручки организации содержалось **-38,1** коп. убытка до налогообложения и процентов к уплате.



Рентабельность использования вложенного в предпринимательскую деятельность капитала представлена в следующей таблице.

Показатель рентабельности	Значение показателя, %	Расчет показателя
	2022 г.	
Рентабельность собственного капитала (ROE)	–	Отношение чистой прибыли к средней величине собственного капитала. нормальное значение для данной отрасли: 18% и более.
Рентабельность активов (ROA)	-160,8	Отношение чистой прибыли к средней стоимости активов. нормальное значение: не менее 12%.
Прибыль на задействованный капитал (ROCE)	–	Отношение прибыли до уплаты процентов и налогов (ЕВИТ) к собственному капиталу и долгосрочным обязательствам.

В данном случае показатель рентабельности собственного капитала за последний год рассчитан не был, поскольку у организации фактически отсутствовал собственный капитал (в среднем составил отрицательную величину: **-53** тыс. руб. на 31.12.2022 и **-12** тыс. руб. на последний день предыдущего года (31.12.21)).

за последний год значение рентабельности активов (**-160,8%**) не удовлетворяет нормативному и находится в области критических значений.

3.3. Расчет показателей деловой активности (оборачиваемости)

Далее в таблице рассчитаны показатели оборачиваемости ряда активов, характеризующие скорость возврата вложенных в предпринимательскую деятельность денежных средств, а также показатель оборачиваемости кредиторской задолженности при расчетах с поставщиками и подрядчиками.

Показатель оборачиваемости	Значение в днях	Коэфф. 2022 г.
	2022 г.	
Оборачиваемость оборотных средств (отношение средней величины оборотных активов к среднедневной выручке*; нормальное значение для данной отрасли: не более 107 дн.)	89	4,1
Оборачиваемость запасов (отношение средней стоимости запасов к среднедневной себестоимости проданных товаров; нормальное значение: 4 и менее дн.)	–	–
Оборачиваемость кредиторской задолженности (отношение средней величины кредиторской задолженности к среднедневной выручке)	202	1,8
Оборачиваемость активов (отношение средней стоимости активов к среднедневной выручке; нормальное значение для данной отрасли: не более 125 дн.)	89	4,1
Оборачиваемость собственного капитала (отношение средней величины собственного капитала к среднедневной выручке)	–	–

* Приведен расчет показателя в днях. Значение коэффициента равно отношению 365 к значению показателя в днях.

Оборачиваемость активов за последний год показывает, что организация получает выручку, равную сумме всех имеющихся активов за 89 календарных дней.

4. Выводы по результатам анализа

Ниже обобщены ключевые финансовые показатели ОБЩЕСТВО С ОГРАНИЧЕННОЙ ОТВЕТСТВЕННОСТЬЮ "ПРЕМИУМ ТУР ЕКАТЕРИНБУРГ" за весь анализируемый период

В ходе анализа были получены следующие критические показатели финансового положения и результатов деятельности организации:

- чистые активы меньше уставного капитала, при этом за период имело место снижение величины чистых активов;
- коэффициент текущей (общей) ликвидности значительно ниже нормального значения;
- коэффициент абсолютной ликвидности значительно ниже нормального значения;
- отрицательная динамика рентабельности продаж (-58,9 процентных пункта от рентабельности 25,6% за такой же период прошлого года);
- отрицательное изменение собственного капитала относительно общего изменения активов организации;
- крайне неустойчивое финансовое положение по величине собственных оборотных средств;
- за 2022 год получен убыток от продаж (-35 тыс. руб.), причем наблюдалась отрицательная динамика по сравнению с аналогичным периодом прошлого года (-242 тыс. руб.);
- убыток от финансово-хозяйственной деятельности за 2022 год составил -41 тыс. руб.;
- ухудшение финансового результата до процентов к уплате и налогообложения (ЕВТ) на рубль выручки ОБЩЕСТВО С ОГРАНИЧЕННОЙ ОТВЕТСТВЕННОСТЬЮ "ПРЕМИУМ ТУР ЕКАТЕРИНБУРГ" (-44,5 коп. от аналогичного показателя за аналогичный период года, предшествующего отчётному).

Представленный анализ показывает, что финансовое состояние ОБЩЕСТВО С ОГРАНИЧЕННОЙ ОТВЕТСТВЕННОСТЬЮ "ПРЕМИУМ ТУР ЕКАТЕРИНБУРГ" не в полной мере соответствует принятым нормам, часть показателей имеет неудовлетворительные значения. Но у организации имеются возможности для продолжения деятельности, восстановления нормативных значений финансовых показателей.