

# Пояснительная записка к бухгалтерской отчетности

## 1. Сведения об организации

Наименование юридического лица:

Общество с ограниченной ответственностью "РИФ"

Идентификационный номер налогоплательщика (ИНН): 7810792300

Код причины постановки на учет (КПП): 782001001

Основным видом деятельности, который является преобладающим и имеет приоритетное значение для организации, является научные исследования и разработки в области естественных и технических наук прочие (ОКВЭД 72.19).

## 2. Анализ финансового положения

### 2.1. Структура имущества и источники его формирования

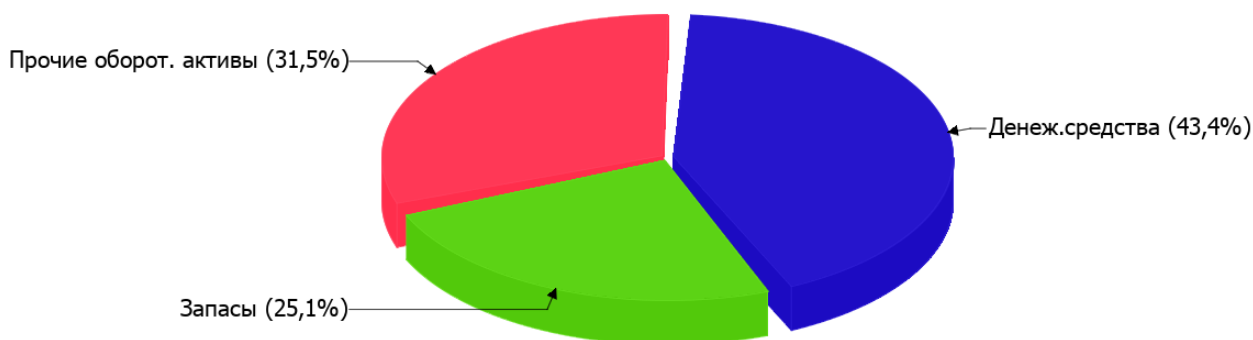
Показатель	Значение показателя				Изменение за анализируемый период	
	в тыс. руб.		в % к валюте баланса		тыс. руб. (гр.3- гр.2)	± % ((гр.3- гр.2) : гр.2)
	31.12.2021	31.12.2022	на начало анализируемого периода (31.12.2021)	на конец анализируемого периода (31.12.2022)		
<b>Актив</b>						
Внеоборотные активы	-	-	-	-	-	-
Оборотные	27 993	22 267	100	100	-5 726	-20,5
<b>Пассив</b>						
Собственный капитал	27 563	22 261	98,5	100	-5 302	-19,2
Долгосрочные обязательства	-	-	-	-	-	-
Краткосрочные обязательства	430	6	1,5	<0,1	-424	-98,6
Валюта баланса	27 993	22 267	100	100	-5 726	-20,5

\* Без доходов будущих периодов, включенных в собственный капитал.

Структура активов организации по состоянию на 31.12.2022 характеризуется отсутствием внеоборотных средств при 100% текущих активов. Активы организации за весь период уменьшились на 5 726 тыс. руб. (на 20,5%). При этом собственный капитал организации изменился практически пропорционально активам организации (уменьшился на 5 302 тыс. руб.).

На диаграмме ниже представлена структура активов организации в разрезе основных групп:

## Структура активов организации на 31 декабря 2022 г.



Снижение активов организации связано со снижением показателя по строке "денежные средства и денежные эквиваленты" на **17 851** тыс. руб. (или **100%** вклада в снижение активов).

Одновременно, в пассиве баланса снижение наблюдается по строкам:

- капитал и резервы – **5 302** тыс. руб. (**92,6%**)
- кредиторская задолженность – **424** тыс. руб. (**7,4%**)

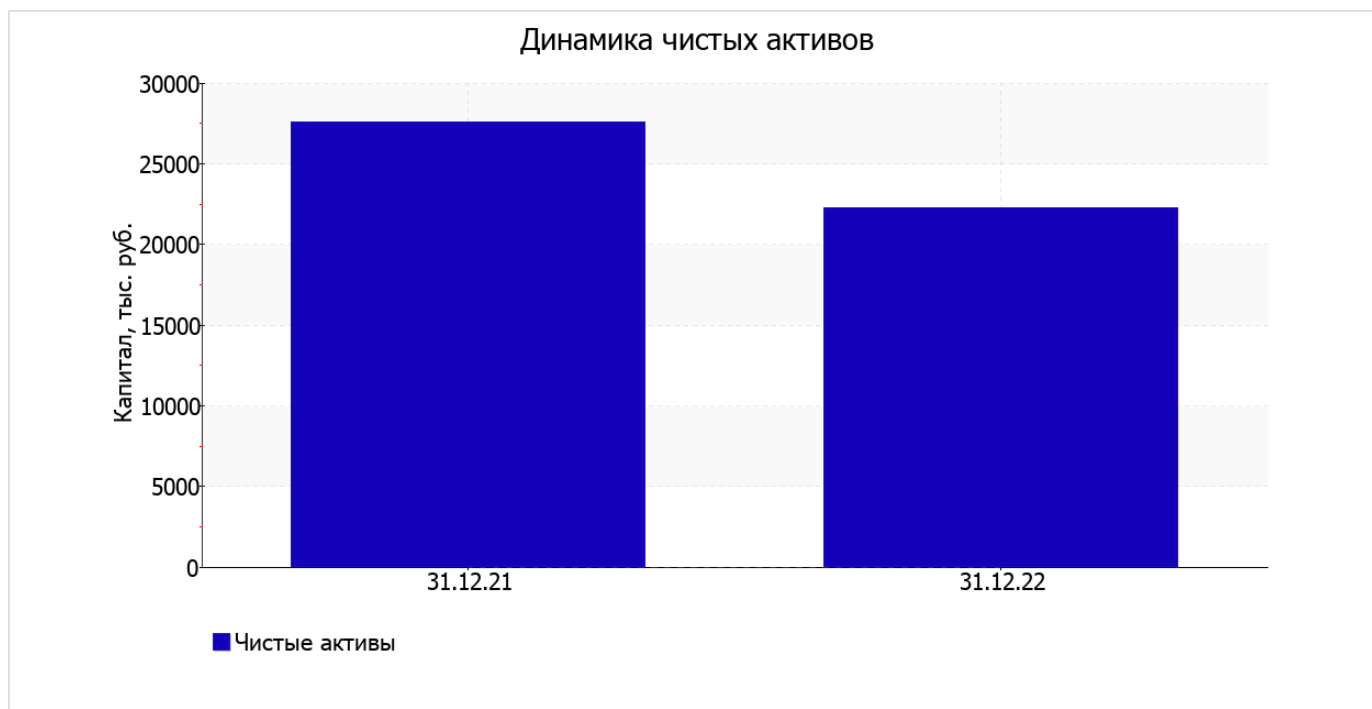
Среди положительно изменившихся статей баланса можно выделить "финансовые и другие оборотные активы" в активе (**+6 921** тыс. руб. ).

на 31.12.2022 собственный капитал организации составил **22 261,0** тыс. руб. за последний год собственный капитал организации заметно снизился (**-5 302,0** тыс. руб.).

## 2.2. Оценка стоимости чистых активов организации

Показатель	Значение показателя				Изменение	
	в тыс. руб.		в % к валюте баланса		тыс. руб. (гр.3-гр.2)	± % ((гр.3-гр.2) : гр.2)
	31.12.2021	31.12.2022	на начало анализируемого периода (31.12.2021)	на конец анализируемого периода (31.12.2022)		
1. Чистые активы	27 563	22 261	98,5	100	-5 302	-19,2

Имеющаяся величина чистых активов положительно характеризует финансовое положение, полностью удовлетворяя требованиям нормативных актов к величине чистых активов организации. Однако, определив текущее состояние показателя, необходимо отметить снижение чистых активов на **19,2%** за весь рассматриваемый период. Несмотря на нормальную относительно уставного капитала величину чистых активов, их дальнейшее снижение может привести к ухудшению данного соотношения. Наглядное изменение чистых активов представлено на следующем графике.



## 2.3. Анализ финансовой устойчивости организации

### 2.3.1. Основные показатели финансовой устойчивости организации

Показатель	Значение показателя		Изменение показателя (гр.3-гр.2)	Описание показателя и его нормативное значение
	31.12.2021	31.12.2022		
Коэффициент автономии	0,98	1	+0,02	Отношение собственного капитала к общей сумме капитала. нормальное значение для данной отрасли: 0,5 и более (оптимальное 0,6-0,7).
Коэффициент обеспеченности собственными оборотными средствами	0,98	1	+0,02	Отношение собственных оборотных средств к оборотным активам. нормальное значение: не менее 0,1.
Коэффициент покрытия инвестиций	0,98	1	+0,02	Отношение собственного капитала и долгосрочных обязательств к общей сумме капитала. нормальное значение: 0,75 и более.
Коэффициент обеспеченности запасов	71,22	3,98	-67,24	Отношение собственных оборотных средств к стоимости запасов. нормальное значение: не менее 0,5.
Коэффициент краткосрочной задолженности	1	1	-	Отношение краткосрочной задолженности к общей сумме задолженности.

Коэффициент автономии организации на 31 декабря 2022 г. составил **1**. Полученное значение говорит о неоправданно высокой доле собственного капитала (**100%**) в общем капитале; организация слишком осторожно относится к привлечению заемных денежных средств. коэффициент автономии за год практически не претерпел изменений, увеличившись всего на **0,02**.

на 31 декабря 2022 г. коэффициент обеспеченности собственными оборотными средствами равнялся **1**. за весь анализируемый период отмечен незначительный рост коэффициента обеспеченности собственными оборотными средствами (на **0,02**). на последний день анализируемого периода (31.12.2022) значение коэффициента можно характеризовать как исключительно хорошее.

в течение анализируемого периода коэффициент покрытия инвестиций увеличился всего на **0,02**, до **1**. Значение коэффициента на 31.12.2022 вполне соответствует норме (доля собственного капитала и долгосрочных обязательств в общей сумме капитала организации составляет **100%**).

коэффициент обеспеченности материальных запасов на 31.12.2022 равнялся **3,98**. за год наблюдалось очень сильное падение коэффициента обеспеченности материальных запасов – на **67,24**. коэффициент обеспеченности материальных запасов на 31.12.2022 демонстрирует исключительно хорошее значение.

Коэффициент краткосрочной задолженности организации показывает на отсутствие долгосрочной задолженности при 100% краткосрочной.

## 2.4. Ликвидность

Показатель ликвидности	Значение показателя		Изменение показателя (гр.3 - гр.2)	Расчет, рекомендованное значение
	31.12.2021	31.12.2022		
Коэффициент текущей (общей) ликвидности	<b>65,1</b>	<b>3 711,17</b>	<b>+3 646,07</b>	Отношение текущих активов к краткосрочным обязательствам. нормальное значение: не менее 2.
Коэффициент абсолютной ликвидности	<b>63,99</b>	<b>1 610,50</b>	<b>+1 546,51</b>	Отношение денежных средств и их эквивалентов к краткосрочным обязательствам. нормальное значение: 0,2 и более.

[На конец периода] при норме 2 коэффициент текущей (общей) ликвидности имеет значение **3 711,17**. При этом в течение анализируемого периода коэффициент вырос на **3 646,07**.

Коэффициент абсолютной ликвидности, как и предыдущий коэффициент, имеет значение, соответствующее норме (**1 610,50**). [За весь период] коэффициент вырос на **1 546,51**.

## 3. Анализ эффективности деятельности организации

### 3.1. Обзор результатов деятельности

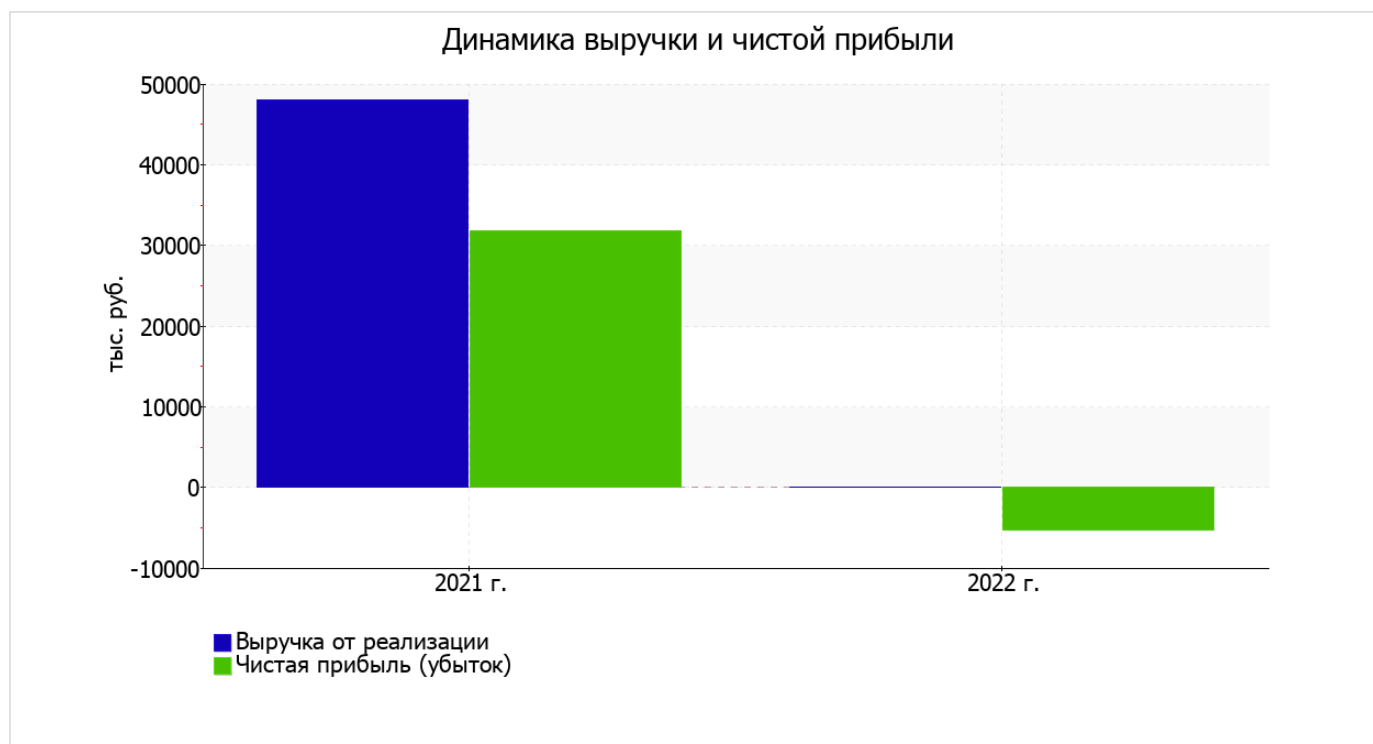
Основные финансовые результаты деятельности Общество с ограниченной ответственностью "РИФ" за весь рассматриваемый период приведены ниже в таблице.

Как видно из "Отчета о финансовых результатах", за весь рассматриваемый период организация получила убыток от продаж в размере **5 276** тыс. руб. В прошлом периоде, наоборот, была получена прибыль в сумме **34 134** тыс. руб.

По сравнению с прошлым периодом в текущем уменьшилась как выручка от продаж, так и расходы по обычной деятельности (на **48 060** и **8 650** тыс. руб. соответственно). Причем в процентном отношении изменение выручки (**-100%**) опережает изменение расходов (**-62,1%**)

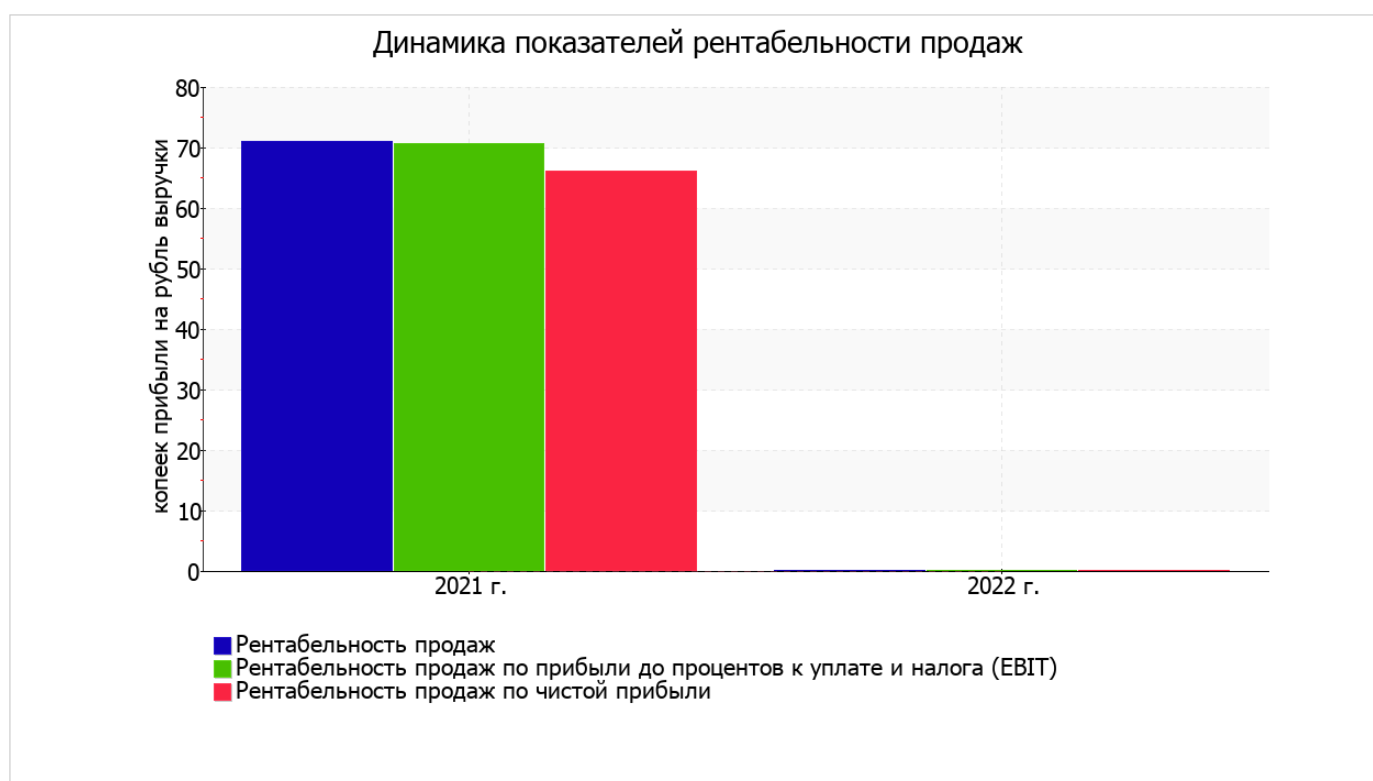
Показатель	Значение показателя, тыс. руб.		Изменение показателя		Средне- годовая величина, тыс. руб.
	2021 г.	2022 г.	тыс. руб. (гр.3 - гр.2)	± % ((3-2) : 2)	
1. Выручка	48 060	–	-48 060	-100	24 030
2. Расходы по обычным видам деятельности	13 926	5 276	-8 650	-62,1	9 601
3. Прибыль (убыток) от продаж (1-2)	34 134	-5 276	-39 410	↓	14 429
4. Прочие доходы и расходы, кроме процентов к уплате	-186	-27	+159	↑	-107
5. ЕВІТ (прибыль до уплаты процентов и налогов) (3+4)	33 948	-5 303	-39 251	↓	14 323
6. Проценты к уплате	–	–	–	–	–
7. Налоги на прибыль (доходы)	2 196	–	-2 196	-100	1 098
8. Чистая прибыль (убыток) (5-6-7)	31 752	-5 303	-37 055	↓	13 225

Изменение выручки наглядно представлено ниже на графике.



### 3.2. Анализ рентабельности

Показатели рентабельности	Значения показателя (в %, или в копейках с рубля)		Изменение показателя	
	2021 г.	2022 г.	коп., (гр.3 - гр.2)	± % ((3-2) : 2)
1. Рентабельность продаж (величина прибыли от продаж в каждом рубле выручки). нормальное значение для данной отрасли: 7% и более.	71	–	-71	-100
2. Рентабельность продаж по ЕБИТ (величина прибыли от продаж до уплаты процентов и налогов в каждом рубле выручки).	70,6	–	-70,6	-100
3. Рентабельность продаж по чистой прибыли (величина чистой прибыли в каждом рубле выручки). нормальное значение для данной отрасли: 5% и более.	66,1	–	-66,1	-100



Рентабельность использования вложенного в предпринимательскую деятельность капитала представлена в следующей таблице.

Показатель рентабельности	Значение показателя, %	Расчет показателя
	2022 г.	
Рентабельность собственного капитала (ROE)	-21,3	Отношение чистой прибыли к средней величине собственного капитала. нормальное значение: не менее 18%.
Рентабельность активов (ROA)	-21,1	Отношение чистой прибыли к средней стоимости активов. нормальное значение для данной отрасли: 8% и более.

Показатель рентабельности	Значение показателя, %	Расчет показателя
	2022 г.	
Прибыль на задействованный капитал (ROCE)	-21,3	Отношение прибыли до уплаты процентов и налогов (ЕБИТ) к собственному капиталу и долгосрочным обязательствам.

[За последний период] каждый рубль собственного капитала организации обеспечил **0,213** руб. убытка.

за последний год значение рентабельности активов (-21,1%) не удовлетворяет нормативному и находится в области критических значений.

### 3.3. Расчет показателей деловой активности (оборачиваемости)

В следующей таблице рассчитаны показатели оборачиваемости ряда активов, характеризующие скорость возврата авансированных на осуществление предпринимательской деятельности денежных средств, а также показатель оборачиваемости кредиторской задолженности при расчетах с поставщиками и подрядчиками.

Показатель оборачиваемости	Значение в днях	Коэфф. 2022 г.
	2022 г.	
Оборачиваемость оборотных средств (отношение средней величины оборотных активов к среднесуточной выручке*; нормальное значение для данной отрасли: не более 168 дн.)	–	–
Оборачиваемость запасов (отношение средней стоимости запасов к среднесуточной себестоимости проданных товаров; нормальное значение для данной отрасли: 13 и менее дн.)	–	–
Оборачиваемость кредиторской задолженности (отношение средней величины кредиторской задолженности к среднесуточной выручке)	–	–
Оборачиваемость активов (отношение средней стоимости активов к среднесуточной выручке; нормальное значение для данной отрасли: 219 и менее дн.)	–	–
Оборачиваемость собственного капитала (отношение средней величины собственного капитала к среднесуточной выручке)	–	–

\* Приведен расчет показателя в днях. Значение коэффициента равно отношению 365 к значению показателя в днях.

## 4. Выводы по результатам анализа

Ниже по качественному признаку обобщены важнейшие показатели финансового положения (по состоянию на последний день анализируемого периода) и результаты деятельности Общества с ограниченной ответственностью "РИФ" за год.

Показатели финансового положения организации, имеющие исключительно хорошие значения:

- коэффициент обеспеченности собственными оборотными средствами на 31.12.2022 демонстрирует исключительно хорошее значение, равное 1;
- коэффициент текущей (общей) ликвидности полностью соответствует нормативному значению;
- коэффициент абсолютной ликвидности полностью соответствует нормативному значению;
- коэффициент покрытия инвестиций имеет хорошее значение (доля собственного капитала и долгосрочных обязательств составляет 100% от общего капитала организации);
- абсолютная финансовая устойчивость по величине излишка собственных оборотных средств.

Показатели финансового положения организации, имеющие хорошие значения:

- коэффициент автономии неоправданно высок (1);
- чистые активы превышают уставный капитал, однако за весь анализируемый период произошло снижение их величины.

Анализ выявил следующие критические показатели результатов деятельности организации:

- за последний год получен убыток от продаж (-5 276 тыс. руб.), более того наблюдалась отрицательная динамика по сравнению с аналогичным периодом прошлого года (-39 410 тыс. руб.);
- убыток от финансово-хозяйственной деятельности за период с 01.01.2022 по 31.12.2022 составил -5 303 тыс. руб.

Негативно финансовое положение организации характеризует следующий показатель – изменение собственного капитала практически равно общему изменению активов Общество с ограниченной ответственностью "РИФ".

Приведенный анализ свидетельствует о положительном финансовом состоянии Общество с ограниченной ответственностью "РИФ", возможности отвечать по своим обязательствам. Финансовое состояние организации позволяют использовать не только внутренние ресурсы, но и привлекать заемные средства.