

Отчет об изменении капитала
за Январь - Декабрь 2022 г.

Коды	
0710004	
31	12 2022
54839673	
7702264913	
41.20	
12300	16
384	

Форма по ОКУД

Дата (число, месяц, год)

по ОКПО

ИНН

по

ОКВЭД 2

по ОКОПФ / ОКФС

по ОКЕИ

Организация Общество с ограниченной ответственностью "ВЕРИН ВЭЛ"

Идентификационный номер налогоплательщика

Вид экономической деятельности строительство жилых и не жилых зданий

Организационно-правовая форма / форма собственности

Общество с ограниченной ответственностью / частная

Единица измерения: в тыс. рублей

1. Движение капитала

Наименование показателя	Код	Уставный капитал	Собственные акции, выкупленные у акционеров	Добавочный капитал	Резервный капитал	Нераспределенная прибыль (непокрытый убыток)	Итого
Величина капитала на 31 декабря 2020 г.	3100	8	-	9 966	-	(11 427)	(1 453)
<u>За 2021 г.</u>							
Увеличение капитала - всего:	3210	-	-	-	-	1 371	1 371
в том числе:							
чистая прибыль	3211	X	X	X	X	-	1 371
переоценка имущества	3212	X	X	-	X	-	-
доходы, относящиеся непосредственно на увеличение капитала	3213	X	X	-	X	-	-
дополнительный выпуск акций	3214	-	-	-	X	X	-
увеличение номинальной стоимости акций	3215	-	-	-	X	-	X
реорганизация юридического лица	3216	-	-	-	-	-	-
Уменьшение капитала - всего:	3220	-	-	-	-	-	-
в том числе:							
убыток	3221	X	X	X	X	-	-
переоценка имущества	3222	X	X	-	X	-	-
расходы, относящиеся непосредственно на уменьшение капитала	3223	X	X	-	X	-	-
уменьшение номинальной стоимости акций	3224	-	-	-	X	-	-
уменьшение количества акций	3225	-	-	-	X	-	-
реорганизация юридического лица	3226	-	-	-	-	-	-
дивиденды	3227	X	X	X	X	-	-

Наименование показателя	Код	Уставный капитал	Собственные акции, выкупленные у акционеров	Добавочный капитал	Резервный капитал	Нераспределенная прибыль (непокрытый убыток)	Итого
Изменение добавочного капитала	3230	X	X	-	-	-	X
Изменение резервного капитала	3240	X	X	X	-	-	X
Величина капитала на 31 декабря 2021 г.	3200	8	-	9 966	-	(10 057)	(83)
Увеличение капитала - всего: За 2022 г.	3310	-	-	-	-	3 089	3 089
в том числе:							
чистая прибыль	3311	X	X	X	X	3 089	3 089
переоценка имущества	3312	X	X	-	X	-	-
доходы, относящиеся непосредственно на увеличение капитала	3313	X	X	-	X	-	-
дополнительный выпуск акций	3314	-	-	-	X	X	-
увеличение номинальной стоимости акций	3315	-	-	-	X	-	X
реорганизация юридического лица	3316	-	-	-	-	-	-
Уменьшение капитала - всего:	3320	-	-	-	-	-	-
в том числе:							
убыток	3321	X	X	X	X	-	-
переоценка имущества	3322	X	X	-	X	-	-
расходы, относящиеся непосредственно на уменьшение капитала	3323	X	X	-	X	-	-
уменьшение номинальной стоимости акций	3324	-	-	-	X	-	-
уменьшение количества акций	3325	-	-	-	X	-	-
реорганизация юридического лица	3326	-	-	-	-	-	-
дивиденды	3327	X	X	X	X	-	-
Изменение добавочного капитала	3330	X	X	-	-	-	X
Изменение резервного капитала	3340	X	X	X	-	-	X
Величина капитала на 31 декабря 2022 г.	3300	8	-	9 966	-	(6 968)	3 006

2. Корректировки в связи с изменением учетной политики и исправлением ошибок

Наименование показателя	Код	На 31 декабря 2020 г.	Изменения капитала за 2021 г.		На 31 декабря 2021 г.
			за счет чистой прибыли (убытка)	за счет иных факторов	
Капитал - всего					
до корректировок	3400	-	-	-	-
корректировка в связи с:					
изменением учетной политики	3410	-	-	-	-
исправлением ошибок	3420	-	-	-	-
после корректировок	3500	-	-	-	-
в том числе:					
нераспределенная прибыль (непокрытый убыток):					
до корректировок	3401	-	-	-	-
корректировка в связи с:					
изменением учетной политики	3411	-	-	-	-
исправлением ошибок	3421	-	-	-	-
после корректировок	3501	-	-	-	-
по другим статьям капитала					
до корректировок	3402	-	-	-	-
корректировка в связи с:					
изменением учетной политики	3412	-	-	-	-
исправлением ошибок	3422	-	-	-	-
после корректировок	3502	-	-	-	-

3. Чистые активы

Наименование показателя	Код	На 31 декабря 2022 г.	На 31 декабря 2021 г.	На 31 декабря 2020 г.
Чистые активы	3600	3 006	(83)	(1 452)

Руководитель _____
(подпись)

Оклеев Андрей Валерьевич
(расшифровка подписи)

20 февраля 2023 г.

**Отчет о движении денежных средств
за Январь - Декабрь 2022 г.**

Организация	Общество с ограниченной ответственностью "ВЕРИН ВЭЛ"	Дата (число, месяц, год)	Форма по ОКУД	Коды		
Идентификационный номер налогоплательщика			0710005	31	12	2022
Вид экономической деятельности	строительство жилых и не жилых зданий		по ОКПО	54839673		
Организационно-правовая форма / форма собственности			ИНН	7702264913		
Общество с ограниченной ответственностью / частная			по ОКВЭД 2	41.20		
Единица измерения: в тыс. рублей			по ОКОПФ / ОКФС	12300	16	
			по ОКЕИ	384		

Наименование показателя	Код	За Январь - Декабрь 2022 г.	За Январь - Декабрь 2021 г.
Денежные потоки от текущих операций			
Поступления - всего	4110	63 995	38 073
в том числе:			
от продажи продукции, товаров, работ и услуг	4111	63 850	37 588
арендных платежей, лицензионных платежей, роялти, комиссионных и иных аналогичных платежей	4112	-	-
от перепродажи финансовых вложений	4113	-	-
прочие поступления	4119	145	485
Платежи - всего	4120	(65 358)	(33 935)
в том числе:			
поставщикам (подрядчикам) за сырье, материалы, работы, услуги	4121	(5 384)	(3 939)
в связи с оплатой труда работников	4122	(58 437)	(29 416)
процентов по долговым обязательствам	4123	-	-
налога на прибыль организаций	4124	(634)	(88)
прочие платежи	4129	(903)	(492)
Сальдо денежных потоков от текущих операций	4100	(1 363)	4 138
Денежные потоки от инвестиционных операций			
Поступления - всего	4210	-	-
в том числе:			
от продажи внеоборотных активов (кроме финансовых вложений)	4211	-	-
от продажи акций других организаций (долей участия)	4212	-	-
от возврата предоставленных займов, от продажи долговых ценных бумаг (прав требования денежных средств к другим лицам)	4213	-	-
дивидендов, процентов по долговым финансовым вложениям и аналогичных поступлений от долевого участия в других организациях	4214	-	-
прочие поступления	4219	-	-
Платежи - всего	4220	-	-
в том числе:			
в связи с приобретением, созданием, модернизацией, реконструкцией и подготовкой к использованию внеоборотных активов	4221	-	-
в связи с приобретением акций других организаций (долей участия)	4222	-	-
в связи с приобретением долговых ценных бумаг (прав требования денежных средств к другим лицам), предоставление займов другим лицам	4223	-	-
процентов по долговым обязательствам, включаемым в стоимость инвестиционного актива	4224	-	-
прочие платежи	4229	-	-
Сальдо денежных потоков от инвестиционных операций	4200	-	-

Наименование показателя	Код	За Январь - Декабрь 2022 г.	За Январь - Декабрь 2021 г.
Денежные потоки от финансовых операций			
Поступления - всего	4310	-	-
в том числе:			
получение кредитов и займов	4311	-	-
денежных вкладов собственников (участников)	4312	-	-
от выпуска акций, увеличения долей участия	4313	-	-
от выпуска облигаций, векселей и других долговых ценных бумаг и др.	4314	-	-
прочие поступления	4319	-	-
Платежи - всего	4320	-	-
в том числе:			
собственникам (участникам) в связи с выкупом у них акций (долей участия) организации или их выходом из состава участников	4321	-	-
на уплату дивидендов и иных платежей по распределению прибыли в пользу собственников (участников)	4322	-	-
в связи с погашением (выкупом) векселей и других долговых ценных бумаг, возврат кредитов и займов	4323	-	-
прочие платежи	4329	-	-
Сальдо денежных потоков от финансовых операций	4300	-	-
Сальдо денежных потоков за отчетный период	4400	(1 363)	4 138
Остаток денежных средств и денежных эквивалентов на начало отчетного периода	4450	5 258	1 120
Остаток денежных средств и денежных эквивалентов на конец отчетного периода	4500	3 895	5 258
Величина влияния изменений курса иностранной валюты по отношению к рублю	4490	-	-

Руководитель



(подпись)

Оклеев Андрей Валерьевич

(расшифровка подписи)

20 февраля 2023 г.

Расчет стоимости чистых активов

Общество с ограниченной ответственностью "ВЕРИН ВЭЛ"

(наименование организации)

Наименование показателя	Код строки бухгалтерского баланса	На 31 декабря 2022 г.	На 31 декабря 2021 г.	На 31 декабря 2020 г.
Активы				
Нематериальные активы	1110	-	-	-
Результаты исследований и разработок	1120	-	-	-
Нематериальные поисковые активы	1130	-	-	-
Материальные поисковые активы	1140	-	-	-
Основные средства	1150	-	359	378
Доходные вложения в материальные ценности	1160	-	-	-
Финансовые вложения долгосрочные	1170	-	-	-
Отложенные налоговые активы	1180	681	1 120	1 246
Прочие внеоборотные активы	1190	-	-	-
Запасы	1210	-	-	-
Налог на добавленную стоимость по приобретенным ценностям	1220	-	-	-
Дебиторская задолженность*	1230	11 403	4 669	4 334
Финансовые вложения краткосрочные	1240	-	-	-
Денежные средства и денежные эквиваленты	1250	3 895	5 258	1 120
Прочие оборотные активы	1260	353	351	417
ИТОГО активы	-	16 332	11 757	7 495
Пассивы				
Заемные средства долгосрочные	1410	-	5 994	-
Отложенные налоговые обязательства	1420	-	63	56
Оценочные обязательства долгосрочные	1430	-	-	-
Прочие обязательства долгосрочные	1450	-	-	-
Заемные средства краткосрочные	1510	6 210	-	5 778
Кредиторская задолженность	1520	4 515	3 778	1 581
Доходы будущих периодов**	1530	-	-	-
Оценочные обязательства краткосрочные	1540	2 601	2 005	1 532
Прочие обязательства краткосрочные	1550	-	-	-
ИТОГО пассивы	-	13 326	11 840	8 947
Стоимость чистых активов	-	3 006	(83)	(1 452)

* - За исключением задолженности участников (учредителей) по взносам в уставный капитал.

** - За исключением целевого финансирования и доходов будущих периодов, признанных организацией в связи с получением государственной помощи, а также в связи с безвозмездным получением имущества.

Пояснения к бухгалтерскому балансу
и отчету о финансовых результатах (тыс. руб.)

1. Нематериальные активы и расходы на научно-исследовательские, опытно-конструкторские и технологические работы (НИОКР)
1.1. Наличие и движение нематериальных активов

с.1

Наименование показателя	Код	Период	На начало года		Изменения за период						На конец периода		
			первоначальная стоимость	накопленная амортизация и убытки от обесценения	Поступило	Выбыло		начислено амортизации	Убыток от обесценения	Переоценка		первоначальная стоимость	накопленная амортизация и убытки от обесценения
						первоначальная стоимость	накопленная амортизация и убытки от обесценения			Первоначальная стоимость	Накопленная амортизация		
Нематериальные активы - всего	5100	за 2022г.	-	-	-	-	-	-	-	-	-	-	-
	5110	за 2021г.	-	-	-	-	-	-	-	-	-	-	-
в том числе:	5101	за 2022г.	-	-	-	-	-	-	-	-	-	-	-
	5111	за 2021г.	-	-	-	-	-	-	-	-	-	-	-

1.2. Первоначальная стоимость нематериальных активов, созданных самой организацией

Наименование показателя	Код	На 31 декабря 2022 г.	На 31 декабря 2021 г.	На 31 декабря 2020 г.
Всего	5120	-	-	-
в том числе:	5121	-	-	-

1.3. Нематериальные активы с полностью погашенной стоимостью


Наименование показателя	Код	На 31 декабря 2022 г.	На 31 декабря 2021 г.	На 31 декабря 2020 г.
Всего	5130	-	-	-
в том числе:	5131	-	-	-

1.4. Наличие и движение результатов НИОКР

Наименование показателя	Код	Период	На начало года		Поступило	Изменения за период		На конец периода	
			первоначальная стоимость	часть стоимости, списанной на расходы		Выбыло		первоначальная стоимость	часть стоимости, списанной на расходы за период
						первоначальная стоимость	часть стоимости, списанной на расходы		
НИОКР - всего	5140	за 2022г.	-	-	-	-	-	-	-
	5150	за 2021г.	-	-	-	-	-	-	-
в том числе:	5141	за 2022г.	-	-	-	-	-	-	-
	5151	за 2021г.	-	-	-	-	-	-	-

1.5. Незаконченные и неоформленные НИОКР и незаконченные операции по приобретению нематериальных активов

Наименование показателя	Код	Период	На начало года	Изменения за период			На конец периода
				затраты за период	списано затрат как не давших положительного результата	принято к учету в качестве нематериальных активов или НИОКР	
Затраты по незаконченным исследованиям и разработкам - всего	5160	за 2022г.	-	-	-	-	
	5170	за 2021г.	-	-	-	-	
в том числе:	5161	за 2022г.	-	-	-	-	
	5171	за 2021г.	-	-	-	-	
незаконченные операции по приобретению нематериальных активов - всего	5180	за 2022г.	-	-	-	-	
	5190	за 2021г.	-	-	-	-	
в том числе:	5181	за 2022г.	-	-	-	-	
	5191	за 2021г.	-	-	-	-	



Руководитель Оклеев Андрей Валерьевич
(подпись) (расшифровка подписи)

20 февраля 2023 г.

2.2. Незавершенные капитальные вложения

Наименование показателя	Код	Период	На начало года	Изменения за период			На конец периода
				затраты за период	списано	принято к учету в качестве основных средств или увеличена стоимость	
Незавершенное строительство и незаконченные операции по приобретению, модернизации и т.п. основных средств - всего	5240	за 2022г.	-	-	-	-	
	5250	за 2021г.	-	388	-	(388)	
в том числе: Компьютер HP ProDesk 400 G6 Mini Core	5241	за 2022г.	-	-	-	-	
	5251	за 2021г.	-	46	-	(46)	

2.3. Изменение стоимости основных средств в результате достройки, дооборудования, реконструкции и частичной ликвидации


Наименование показателя	Код	за 2022г.	за 2021г.
Увеличение стоимости объектов основных средств в результате достройки, дооборудования, реконструкции - всего	5260	-	-
в том числе:			
Уменьшение стоимости объектов основных средств в результате частичной ликвидации - всего:	5270	-	-
в том числе:			
	5271	-	-

2.4. Иное использование основных средств

Наименование показателя	Код	На 31 декабря 2022 г.	На 31 декабря 2021 г.	На 31 декабря 2020 г.
Переданные в аренду основные средства, числящиеся на балансе	5280	-	-	-
Переданные в аренду основные средства, числящиеся за балансом	5281	-	-	-
Полученные в аренду основные средства, числящиеся на балансе	5282	-	-	-
Полученные в аренду основные средства, числящиеся за балансом	5283	2 220	2 220	2 703
Объекты недвижимости, принятые в эксплуатацию и фактически используемые, находящиеся в процессе государственной регистрации	5284	-	-	-
Основные средства, переведенные на консервацию	5285	-	-	-
Иное использование основных средств (залог и др.)	5286	-	-	-
Балансовая стоимость неамортизируемых основных средств	5287	-	-	-
	5288	-	-	-

Руководитель _____
 (подпись)
 Оклеев Андрей
 Валерьевич
 (расшифровка подписи)

20 февраля 2023 г.




3. Финансовые вложения

3.1. Наличие и движение финансовых вложений

Наименование показателя	Код	Период	Изменения за период				На конец периода		
			На начало года		выбыло (погашено)		Текущей рыночной стоимости (убытков от обесценения)	первоначальная стоимость	накопленная коррективная
			первоначальная стоимость	накопленная коррективная	первоначальная стоимость	накопленная коррективная			
Долгосрочные - всего	5301	за 2022г.	-	-	-	-	-	-	-
	5311	за 2021г.	-	-	-	-	-	-	-
в том числе:									
	5302	за 2022г.	-	-	-	-	-	-	-
	5312	за 2021г.	-	-	-	-	-	-	-
Краткосрочные - всего	5305	за 2022г.	-	-	-	-	-	-	-
	5315	за 2021г.	-	-	-	-	-	-	-
в том числе:									
	5306	за 2022г.	-	-	-	-	-	-	-
	5316	за 2021г.	-	-	-	-	-	-	-
Финансовых вложений - Итого	5300	за 2022г.	-	-	-	-	-	-	-
	5310	за 2021г.	-	-	-	-	-	-	-

3.2. Иное использование финансовых вложений

Наименование показателя	Код	На 31 декабря 2022 г.	На 31 декабря 2021 г.	На 31 декабря 2020 г.
Финансовые вложения, находящиеся в залоге - всего	5320	-	-	-
в том числе:				
Финансовые вложения, переданные третьим лицам (кроме продажи) - всего	5321	-	-	-
в том числе:				
Иное использование финансовых вложений	5329	-	-	-




Руководитель
Оклеев Андрей
Валерьевич

(подпись)
(расшифровка подписи)

20 февраля 2023 г.

4.2. Запасы в залоге

Наименование показателя	Код	На 31 декабря 2022 г.	На 31 декабря 2021 г.	На 31 декабря 2020 г.
Запасы, не оплаченные на отчетную дату - всего в том числе:	5440	-	-	-
Запасы, находящиеся в залоге по договору - всего в том числе:	5441 5445 5446	- - -	- - -	- - -



Руководитель _____
 Оклеев Андрей
 Валерьевич
 (подпись) (расшифровка подписи)

20 февраля 2023 г.

5. Дебиторская и кредиторская задолженность
5.1. Наличие и движение дебиторской задолженности

Наименование показателя	Код	Период	Изменения за период										На конец периода						
			На начало года			выбыло							перевод из		учтенная резерва по условиям договора	величина резерва по сомнительным Долгам			
			учтенная резерва по условиям договора	величина резерва по сомнительным Долгам	в результате хозяйственных операций (сумма долга по сделке, операции)	причитающиеся проценты, штрафы и иные начисления	погашение	списание на финансовый результат	восстановление резерва	перевод из долго- в краткосрочную задолженность	перевод из Дебиторской в кредиторскую задолженность	перевод из кредиторской в дебиторскую задолженность							
Долгосрочная дебиторская задолженность - всего	5501	за 2022г.	-	-	-	-	-	-	-	-	-	-	-	-	-	-	-	-	-
	5521	за 2021г.	-	-	-	-	-	-	-	-	-	-	-	-	-	-	-	-	-
в том числе:																			
Расчеты с покупателями и заказчиками	5502	за 2022г.	-	-	-	-	-	-	-	-	-	-	-	-	-	-	-	-	-
	5522	за 2021г.	-	-	-	-	-	-	-	-	-	-	-	-	-	-	-	-	-
Авансы выданные	5503	за 2022г.	-	-	-	-	-	-	-	-	-	-	-	-	-	-	-	-	-
	5523	за 2021г.	-	-	-	-	-	-	-	-	-	-	-	-	-	-	-	-	-
Прочая	5504	за 2022г.	-	-	-	-	-	-	-	-	-	-	-	-	-	-	-	-	-
	5524	за 2021г.	-	-	-	-	-	-	-	-	-	-	-	-	-	-	-	-	-
	5505	за 2022г.	-	-	-	-	-	-	-	-	-	-	-	-	-	-	-	-	-
	5525	за 2021г.	-	-	-	-	-	-	-	-	-	-	-	-	-	-	-	-	-
Краткосрочная дебиторская задолженность - всего	5510	за 2022г.	4 669	-	92 472	-	-	(85 738)	-	-	-	-	-	-	-	-	-	11 403	-
	5530	за 2021г.	4 334	-	29 218	-	-	(46 239)	-	-	-	-	-	-	-	-	-	4 669	-
в том числе:																			
Расчеты с покупателями и заказчиками	5511	за 2022г.	4 000	-	88 494	-	-	(81 321)	-	-	-	-	-	-	-	-	-	11 174	-
	5531	за 2021г.	4 130	-	3 700	-	-	(43 156)	-	-	-	-	-	-	-	-	-	4 000	-
Авансы выданные	5512	за 2022г.	669	-	3 978	-	-	(4 417)	-	-	-	-	-	-	-	-	-	229	-
	5532	за 2021г.	108	-	531	-	-	(2 987)	-	-	-	-	-	-	-	-	-	669	-
Прочая	5513	за 2022г.	-	-	-	-	-	-	-	-	-	-	-	-	-	-	-	-	-
	5533	за 2021г.	96	-	-	-	-	(96)	-	-	-	-	-	-	-	-	-	-	-
	5514	за 2022г.	-	-	-	-	-	-	-	-	-	-	-	-	-	-	-	-	-
	5534	за 2021г.	-	-	-	-	-	-	-	-	-	-	-	-	-	-	-	-	-
Итого	5500	за 2022г.	4 669	-	92 472	-	-	(85 738)	-	-	-	-	-	-	-	-	-	11 403	-
	5520	за 2021г.	4 334	-	29 218	-	-	(46 239)	-	-	-	-	-	-	-	-	-	4 669	-

5.2. Просроченная дебиторская задолженность


Наименование показателя	Код	На 31 декабря 2022 г.		На 31 декабря 2021 г.		На 31 декабря 2020 г.	
		учтенная по условиям Договора	балансовая стоимость	учтенная по условиям Договора	балансовая стоимость	учтенная по условиям Договора	балансовая стоимость
Всего	5540	-	-	-	-	-	-
в том числе:							
расчеты с покупателями и заказчиками	5541	-	-	-	-	-	-
расчеты с поставщиками и заказчиками (в части авансовых платежей, предоплат)	5542	-	-	-	-	-	-
прочая	5543	-	-	-	-	-	-
	5544	-	-	-	-	-	-

5.3. Наличие и движение кредиторской задолженности

Наименование показателя	Код	Период	Остаток на начало года	Изменения за период						Остаток на конец периода		
				в результате хозяйственных операций (сумма долга по сделке, операции)	поступление	причитающиеся проценты, штрафы и иные начисления	погашение	выбыло	списание на финансовый результат			
Долгосрочная кредиторская задолженность - всего	5551	за 2022г.	5 994	-	-	-	-	-	-	-	-	-
	5571	за 2021г.	-	5 994	-	-	-	-	-	-	-	5 994
в том числе:												
кредиты	5552	за 2022г.	-	-	-	-	-	-	-	-	-	-
	5572	за 2021г.	-	-	-	-	-	-	-	-	-	-
займы	5553	за 2022г.	5 994	-	-	-	-	-	-	-	-	-
	5573	за 2021г.	-	5 994	-	-	-	-	-	-	-	5 994
прочая	5554	за 2022г.	-	-	-	-	-	-	-	-	-	-
	5574	за 2021г.	-	-	-	-	-	-	-	-	-	-
	5555	за 2022г.	-	-	-	-	-	-	-	-	-	-
	5575	за 2021г.	-	-	-	-	-	-	-	-	-	-
Краткосрочная кредиторская задолженность - всего	5560	за 2022г.	3 778	44 791	216	216	(38 060)	-	-	-	-	10 725
	5580	за 2021г.	7 359	17 532	216	216	(21 329)	-	-	-	-	3 778
в том числе:												
расчеты с поставщиками и подрядчиками	5561	за 2022г.	645	7 863	-	-	(8 362)	-	-	-	-	146
	5581	за 2021г.	150	4 658	-	-	(4 163)	-	-	-	-	645
авансы полученные	5562	за 2022г.	700	-	-	-	(700)	-	-	-	-	-
	5582	за 2021г.	-	700	-	-	-	-	-	-	-	700
расчеты по налогам и взносам	5563	за 2022г.	2 393	30 934	-	-	(28 958)	-	-	-	-	4 369
	5583	за 2021г.	1 431	12 134	-	-	(11 172)	-	-	-	-	2 393
кредиты	5564	за 2022г.	-	-	-	-	-	-	-	-	-	-
	5584	за 2021г.	-	-	-	-	-	-	-	-	-	-
займы	5565	за 2022г.	-	5 994	216	216	-	-	-	-	-	6 210
	5585	за 2021г.	5 778	-	216	216	(5 994)	-	-	-	-	-
прочая	5566	за 2022г.	40	-	-	-	(40)	-	-	-	-	40
	5586	за 2021г.	-	40	-	-	-	-	-	-	-	-
	5567	за 2022г.	-	-	-	-	-	-	-	-	-	-
	5587	за 2021г.	-	-	-	-	-	-	-	-	-	-
Итого	5550	за 2022г.	9 772	44 791	216	216	(38 060)	-	-	-	-	10 725
	5570	за 2021г.	7 359	23 526	216	216	(21 329)	-	-	-	-	9 772

5.4. Просроченная кредиторская задолженность

Наименование показателя	Код	На 31 декабря 2022 г.	На 31 декабря 2021 г.	На 31 декабря 2020 г.
Всего	5590	-	-	-
в том числе:				
расчеты с поставщиками и подрядчиками	5591	-	-	-
расчеты с покупателями и заказчиками	5592	-	-	-
прочая задолженность	5593	-	-	-
	5594	-	-	-



Оклеев Андрей
Валерьевич
(расшифровка подписи)

Руководитель
(подпись)

20 февраля 2023 г.

6. Затраты на производство (расходы на продажу)*

Наименование показателя	Код	за 2022г.	за 2021г.
Материальные затраты	5610	1 196	269
Расходы на оплату труда	5620	49 567	23 251
Отчисления на социальные нужды	5630	8 363	3 799
Амортизация	5640	62	406
Прочие затраты	5650	6 730	7 190
Итого по элементам	5660	65 918	34 915
Фактическая себестоимость проданных товаров	5665	-	-
Изменение остатков (прирост [-]); незавершенного производства, готовой продукции и др.	5670	-	-
Изменение остатков (уменьшение [+]); незавершенного производства, готовой продукции и др.	5680	-	-
Итого расходы по обычным видам деятельности	5600	65 918	34 915

* - Для организаций, осуществляющих торговую деятельность добавлена строка 5665, учитывающая фактическую себестоимость товаров



Руководитель Оклеев Андрей Валерьевич
(подпись) (расшифровка подписи)

20 февраля 2023 г.

7. Оценочные обязательства

Наименование показателя	Код	Остаток на начало года	Признано	Погашено	Списано как избыточная сумма	Остаток на конец периода
Оценочные обязательства - всего	5700	1 120	827	(1 266)	-	681




Руководитель Оклеев Андрей Валерьевич
(подпись) (расшифровка подписи)

20 февраля 2023 г.

8. Обеспечения обязательств

Наименование показателя	Код	На 31 декабря 2022 г.	На 31 декабря 2021 г.	На 31 декабря 2020 г.
Полученные - всего	5800	-	-	-
в том числе:				
Выданные - всего	5801	-	-	-
в том числе:	5810	-	-	-
	5811	-	-	-



Оклеев Андрей
Валерьевич

(расшифровка подписи)

Руководитель (подпись)

20 февраля 2023 г.

9. Государственная помощь

Наименование показателя	Код	за 2022г.		за 2021г.
		На начало года	Получено за год	На конец года
Получено бюджетных средств - всего	5900	-	-	-
в том числе:				
на текущие расходы	5901	-	-	-
на вложения во внеоборотные активы	5905	-	-	-
Бюджетные кредиты - всего				
в том числе:				
за 2022г.	5910	-	-	-
за 2021г.	5920	-	-	-
за 2022г.	5911	-	-	-
за 2021г.	5921	-	-	-



Руководитель
Оклеев Андрей
Валерьевич
(расшифровка подписи)

(подпись)

20 февраля 2023 г.