

Пояснительная записка к бухгалтерской отчетности

1. Сведения об организации

Наименование юридического лица:

Общество с ограниченной ответственностью "Зеленые Стандарты"

Идентификационный номер налогоплательщика (ИНН): 2320214990

Код причины постановки на учет (КПП): 232001001

Основным видом деятельности, который является преобладающим и имеет приоритетное значение для организации, является деятельность в области архитектуры, инженерных изысканий и предоставление технических консультаций в этих областях (ОКВЭД 71.1).

2. Анализ финансового положения

2.1. Структура имущества и источники его формирования

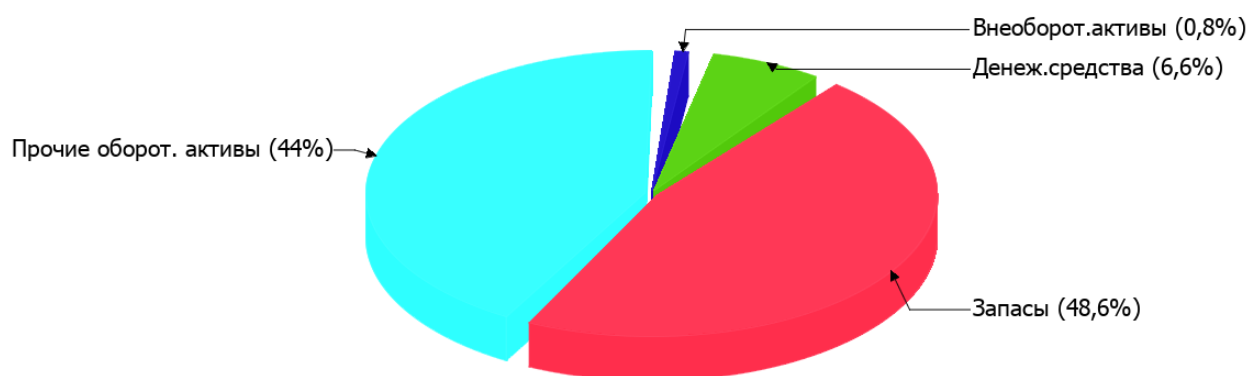
Показатель	Значение показателя				Изменение за анализируемый период	
	в тыс. руб.		в % к валюте баланса		тыс. руб. (гр.3- гр.2)	± % ((гр.3- гр.2) : гр.2)
	31.12.2021	31.12.2022	на начало анализируемого периода (31.12.2021)	на конец анализируемого периода (31.12.2022)		
Актив						
Внеоборотные активы	–	47	–	0,8	+47	–
Оборотные	38 285	5 834	100	99,2	-32 451	-84,8
Пассив						
Собственный капитал	37 318	5 881	97,5	100	-31 437	-84,2
Долгосрочные обязательства	–	–	–	–	–	–
Краткосрочные обязательства	967	–	2,5	–	-967	-100
Валюта баланса	38 285	5 881	100	100	-32 404	-84,6

* Без доходов будущих периодов, включенных в собственный капитал.

Структура активов организации на 31 декабря 2022 г. характеризуется большой долей (99,2%) текущих активов и незначительным процентом внеоборотных средств. Активы организации за весь период значительно уменьшились (на 84,6%). При этом собственный капитал организации изменился практически пропорционально активам организации (уменьшился на 31 437 тыс. руб.).

Наглядно соотношение основных групп активов организации представлено ниже на диаграмме:

Структура активов организации на 31 декабря 2022 г.



Снижение величины активов организации связано со снижением следующих позиций актива бухгалтерского баланса (в скобках указана доля изменения статьи в общей сумме всех отрицательно изменившихся статей):

- финансовые и другие оборотные активы – **18 762** тыс. руб. (**56,2%**)
- денежные средства и денежные эквиваленты – **14 594** тыс. руб. (**43,8%**)

Одновременно, в пассиве баланса наибольшее снижение произошло по строке "капитал и резервы" (**-31 437** тыс. руб., или **97%** вклада в снижение пассивов организации за весь анализируемый период).

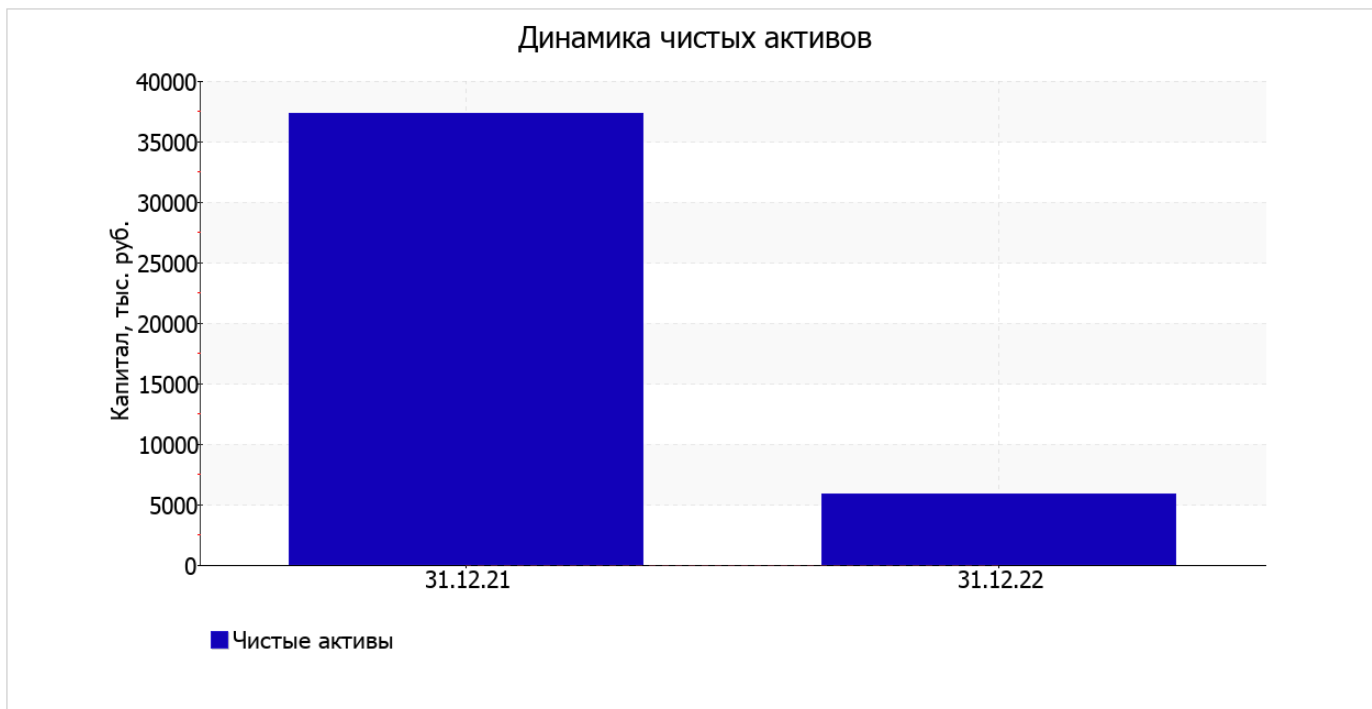
Среди положительно изменившихся статей баланса можно выделить "запасы" в активе (**+905** тыс. руб.).

на 31.12.2022 собственный капитал организации равнялся **5 881,0** тыс. руб. собственный капитал организации стремительно уменьшился в течение анализируемого периода на **31 437,0** тыс. руб., или на **84,2%**.

2.2. Оценка стоимости чистых активов организации

Показатель	Значение показателя				Изменение	
	в тыс. руб.		в % к валюте баланса		тыс. руб. (гр.3-гр.2)	± % ((гр.3- гр.2) : гр.2)
	31.12.2021	31.12.2022	на начало анализируемого периода (31.12.2021)	на конец анализируемого периода (31.12.2022)		
1. Чистые активы	37 318	5 881	97,5	100	-31 437	-84,2

Имеющаяся величина чистых активов положительно характеризует финансовое положение, полностью удовлетворяя требованиям нормативных актов к величине чистых активов организации. При этом, определив текущее состояние показателя, необходимо отметить снижение чистых активов на **84,2%** за весь рассматриваемый период. Несмотря на нормальную относительно уставного капитала величину чистых активов, их дальнейшее снижение может привести к ухудшению данного соотношения. На следующем графике наглядно представлена динамика чистых активов.



2.3. Анализ финансовой устойчивости организации

2.3.1. Основные показатели финансовой устойчивости организации

Показатель	Значение показателя		Изменение показателя (гр.3-гр.2)	Описание показателя и его нормативное значение
	31.12.2021	31.12.2022		
Коэффициент автономии	0,97	1	+0,03	Отношение собственного капитала к общей сумме капитала. нормальное значение: не менее 0,45 (оптимальное 0,55-0,7).
Коэффициент обеспеченности собственными оборотными средствами	0,97	1	+0,03	Отношение собственных оборотных средств к оборотным активам. нормальное значение: 0,1 и более.
Коэффициент покрытия инвестиций	0,97	1	+0,03	Отношение собственного капитала и долгосрочных обязательств к общей сумме капитала. нормальное значение для данной отрасли: 0,7 и более.
Коэффициент обеспеченности запасов	19,11	2,04	-17,07	Отношение собственных оборотных средств к стоимости запасов. нормальное значение: 0,5 и более.
Коэффициент краткосрочной задолженности	1	-	-1	Отношение краткосрочной задолженности к общей сумме задолженности.

Коэффициент автономии организации на 31 декабря 2022 г. составил **1**. Полученное значение говорит о слишком осторожном отношении Общества с ограниченной ответственностью "Зеленые Стандарты" к привлечению заемных денежных средств (собственный капитал составляет **100%** в общем капитале организации). за год отмечено небольшое повышение коэффициента автономии.

за год коэффициент обеспеченности собственными оборотными средствами несколько вырос (до **1**). на 31 декабря 2022 г. коэффициент демонстрирует очень хорошее значение.

за год коэффициент покрытия инвестиций несколько вырос (до 1; +0,03). Значение коэффициента по состоянию на 31.12.2022 вполне соответствует норме (доля собственного капитала и долгосрочных обязательств в общей сумме капитала организации составляет 100%).

по состоянию на 31.12.2022 значение коэффициента обеспеченности материальных запасов составило 2,04. коэффициент обеспеченности материальных запасов в течение анализируемого периода резко уменьшился (-17,07). на последний день анализируемого периода (31.12.2022) значение коэффициента обеспеченности материальных запасов можно характеризовать как вполне соответствующее нормальному.

2.4. Ликвидность

Показатель ликвидности	Значение показателя		Изменение показателя (гр.3 - гр.2)	Расчет, рекомендованное значение
	31.12.2021	31.12.2022		
Коэффициент текущей (общей) ликвидности	39,59	–	-39,59	Отношение текущих активов к краткосрочным обязательствам. нормальное значение: 2 и более.
Коэффициент абсолютной ликвидности	15,5	–	-15,5	Отношение денежных средств и их эквивалентов к краткосрочным обязательствам. нормальное значение: 0,2 и более.

[На конец периода] при норме 2 коэффициент текущей (общей) ликвидности имеет значение –. При этом за весь анализируемый период имело место ухудшение значения показателя – коэффициент текущей ликвидности снизился на -39,59.

Второй коэффициент, характеризующий способность организации погасить всю или часть краткосрочной задолженности за счет денежных средств и их эквивалентов, имеет значение, соответствующее допустимому (–). При этом за весь анализируемый период имело место ухудшение значения показателя – коэффициент абсолютной ликвидности снизился на -15,5.

3. Анализ эффективности деятельности организации

3.1. Обзор результатов деятельности

Основные финансовые результаты деятельности Общество с ограниченной ответственностью "Зеленые Стандарты" за последний год приведены ниже в таблице.

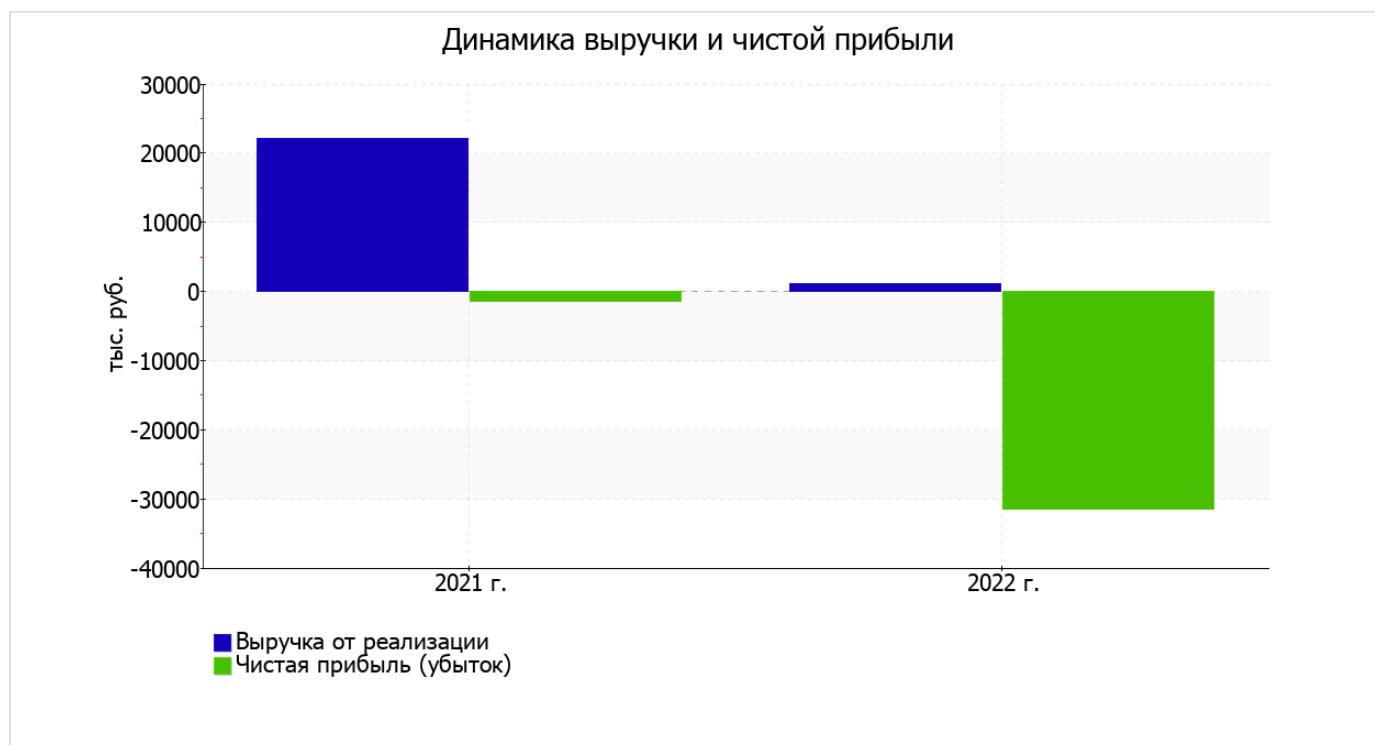
Из "Отчета о финансовых результатах" следует, что в течение анализируемого периода организация получила убыток от продаж в размере 31 004 тыс. руб., что составило 2 748,6% от выручки. В прошлом периоде, напротив, была получена прибыль в размере 181 тыс. руб.

По сравнению с прошлым периодом в текущем наблюдалось снижение выручки от продаж на 21 030 тыс. руб. при одновременном росте на 10 155 тыс. руб. расходов по обычной деятельности.

Показатель	Значение показателя, тыс. руб.		Изменение показателя		Средне- годовая величина, тыс. руб.
	2021 г.	2022 г.	тыс. руб. (гр.3 - гр.2)	± % ((3-2) : 2)	
1. Выручка	22 158	1 128	-21 030	-94,9	11 643
2. Расходы по обычным видам деятельности	21 977	32 132	+10 155	+46,2	27 055
3. Прибыль (убыток) от продаж (1-2)	181	-31 004	-31 185	↓	-15 412

Показатель	Значение показателя, тыс. руб.		Изменение показателя		Средне- годовая величина, тыс. руб.
	2021 г.	2022 г.	тыс. руб. (гр.3 - гр.2)	± % ((3-2) : 2)	
4. Прочие доходы и расходы, кроме процентов к уплате	-10	-11	-1	↓	-11
5. ЕВІТ (прибыль до уплаты процентов и налогов) (3+4)	171	-31 015	-31 186	↓	-15 422
6. Проценты к уплате	-	-	-	-	-
7. Налоги на прибыль (доходы)	1 597	424	-1 173	-73,5	1 011
8. Чистая прибыль (убыток) (5-6-7)	-1 426	-31 439	-30 013	↓	-16 433

Ниже на графике наглядно представлено изменение выручки и прибыли Общество с ограниченной ответственностью "Зеленые Стандарты" в течение всего анализируемого периода.



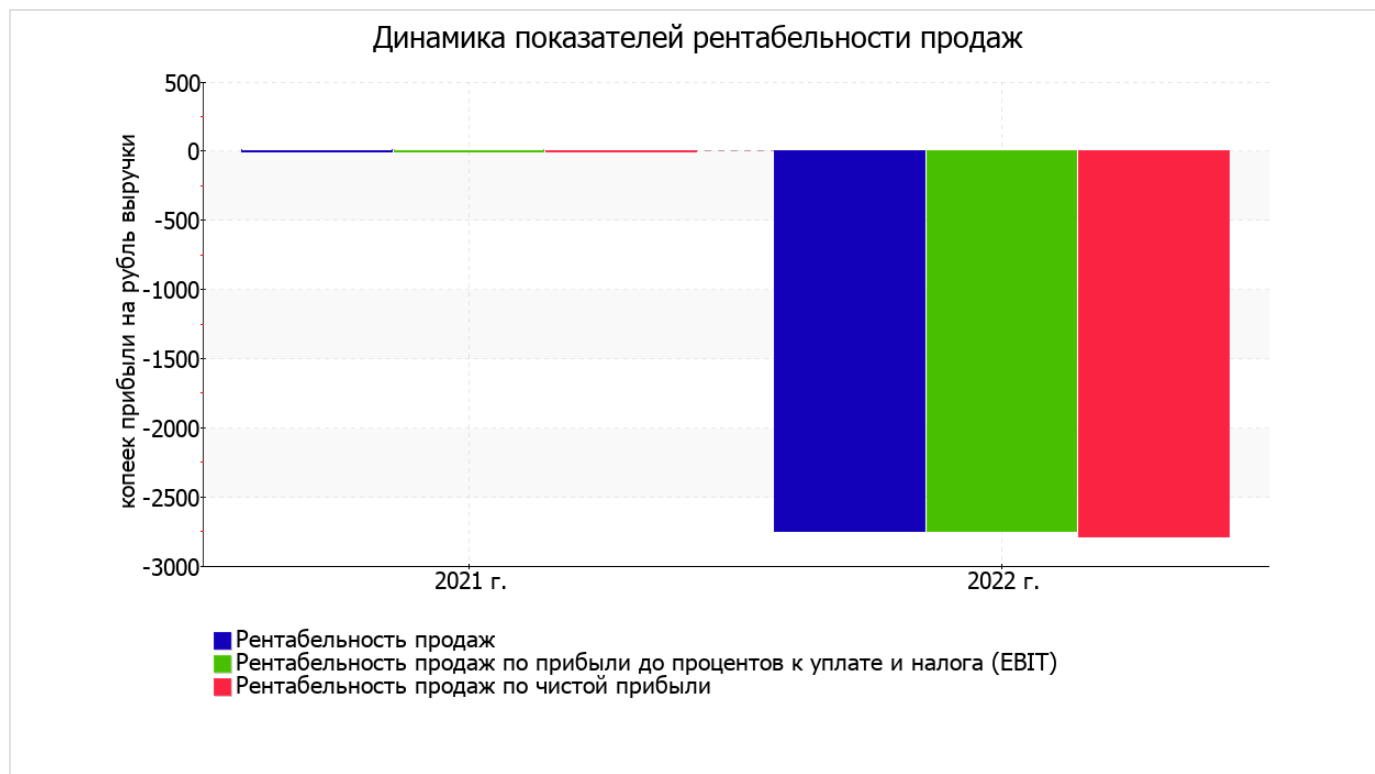
3.2. Анализ рентабельности

Показатели рентабельности	Значения показателя (в %, или в копейках с рубля)		Изменение показателя	
	2021 г.	2022 г.	коп., (гр.3 - гр.2)	± % ((3- 2) : 2)
1. Рентабельность продаж (величина прибыли от продаж в каждом рубле выручки). нормальное значение для данной отрасли: 8% и более.	0,8	-2 748,6	-2 749,4	↓
2. Рентабельность продаж по EBIT (величина прибыли от продаж до уплаты процентов и налогов в каждом рубле выручки).	0,8	-2 749,6	-2 750,4	↓
3. Рентабельность продаж по чистой прибыли (величина чистой прибыли в каждом рубле выручки). нормальное значение для данной отрасли: 6% и более.	-6,4	-2 787,1	-2 780,7	↓

[За последний период] организация получила убыток как от продаж, так и в целом от финансово-хозяйственной деятельности, что и обусловило отрицательные значения всех трех представленных в таблице показателей рентабельности за данный период.

[За последний период] организация по обычным видам деятельности получила убыток в размере **-2 748,6** копеек с каждого рубля выручки от реализации. Более того, имеет место отрицательная динамика рентабельности обычных видов деятельности по сравнению с данным показателем за такой же период прошлого года (**-2 749,4** коп.).

Показатель рентабельности, рассчитанный как отношение прибыли до процентов к уплате и налогообложения (ЕБИТ) к выручке организации, за 2022 год составил **-2 749,6%**. Это значит, что в каждом рубле выручки Общество с ограниченной ответственностью "Зеленые Стандарты" содержалось **-2 749,6** коп. убытка до налогообложения и процентов к уплате.



Далее в таблице представлены три основных показателя, характеризующие рентабельность использования вложенного в предпринимательскую деятельность капитала.

Показатель рентабельности	Значение показателя, %	Расчет показателя
	2022 г.	
Рентабельность собственного капитала (ROE)	-145,6	Отношение чистой прибыли к средней величине собственного капитала. нормальное значение: не менее 18%.
Рентабельность активов (ROA)	-142,4	Отношение чистой прибыли к средней стоимости активов. нормальное значение для данной отрасли: 9% и более.
Прибыль на задействованный капитал (ROCE)	-143,6	Отношение прибыли до уплаты процентов и налогов (ЕБИТ) к собственному капиталу и долгосрочным обязательствам.

[За последний период] каждый рубль собственного капитала Общество с ограниченной ответственностью "Зеленые Стандарты" обеспечил убыток в размере **1,456** руб.

за 2022 год значение рентабельности активов, равное **-142,4%**, не удовлетворяет нормативному и находится в области критических значений.

3.3. Расчет показателей деловой активности (оборачиваемости)

Далее в таблице рассчитаны показатели оборачиваемости ряда активов, характеризующие скорость возврата вложенных в предпринимательскую деятельность средств, а также показатель оборачиваемости кредиторской задолженности при расчетах с поставщиками и подрядчиками.

Показатель оборачиваемости	Значение в днях	Коэфф. 2022 г.
	2022 г.	
Оборачиваемость оборотных средств (отношение средней величины оборотных активов к среднесуточной выручке*; нормальное значение для данной отрасли: не более 161 дн.)	7 138	0,1
Оборачиваемость запасов (отношение средней стоимости запасов к среднесуточной себестоимости проданных товаров; нормальное значение для данной отрасли: 4 и менее дн.)	–	–
Оборачиваемость кредиторской задолженности (отношение средней величины кредиторской задолженности к среднесуточной выручке)	156	2,3
Оборачиваемость активов (отношение средней стоимости активов к среднесуточной выручке; нормальное значение для данной отрасли: не более 198 дн.)	7 146	0,1
Оборачиваемость собственного капитала (отношение средней величины собственного капитала к среднесуточной выручке)	6 989	0,1

* Приведен расчет показателя в днях. Значение коэффициента равно отношению 365 к значению показателя в днях.

Оборачиваемость активов за последний год показывает, что организация получает выручку, равную сумме всех имеющихся активов за 7146 календарных дней (т.е. 20 лет).

4. Выводы по результатам анализа

Ниже по качественному признаку обобщены важнейшие показатели финансового положения (по состоянию на 31 декабря 2022 г.) и результаты деятельности Общество с ограниченной ответственностью "Зеленые Стандарты" за год.

Среди показателей результатов деятельности организации, имеющих критические значения, можно выделить следующие:

- падение рентабельности продаж (-2 749,4 процентных пункта от рентабельности 0,8% за аналогичный период прошлого года (01.01–31.12.2021));
- за 2022 год получен убыток от продаж (-31 004 тыс. руб.), причем наблюдалась отрицательная динамика по сравнению с аналогичным периодом прошлого года (-31 185 тыс. руб.);
- убыток от финансово-хозяйственной деятельности за последний год составил -31 439 тыс. руб.;
- отрицательная динамика финансового результата до процентов к уплате и налогообложения (ЕВІТ) на рубль выручки организации (-2 750,4 коп. от аналогичного показателя за такой же период прошлого года (01.01–31.12.2021)).

В ходе анализа были получены следующие показатели, исключительно хорошо характеризующие финансовое положение организации:

- коэффициент обеспеченности собственными оборотными средствами демонстрирует исключительно хорошее значение, равное 1;
- коэффициент покрытия инвестиций имеет хорошее значение (доля собственного капитала и долгосрочных обязательств составляет 100% от общего капитала организации);
- абсолютная финансовая устойчивость по величине излишка собственных оборотных средств.

Среди положительных показателей финансового положения организации можно выделить такие:

- доля собственного капитала неоправданно высока (100%);
- чистые активы превышают уставный капитал, однако за весь анализируемый период произошло снижение их величины.

Негативно финансовое положение организации характеризует следующий показатель – изменение собственного капитала практически соответствует общему изменению активов Общества с ограниченной ответственностью "Зеленые Стандарты".

В соответствии с полученными показателями финансовое положение Общества с ограниченной ответственностью "Зеленые Стандарты" можно оценить как удовлетворительное – основные показатели укладывается в норматив или близки к нему. Финансовое состояние организации позволяет осуществлять эффективную финансово-хозяйственную деятельность, сохраняя возможность для привлечения необходимых кредитных ресурсов.