

# Пояснительная записка к бухгалтерской отчетности

## 1. Сведения об организации

Наименование юридического лица:

ОБЩЕСТВО С ОГРАНИЧЕННОЙ ОТВЕТСТВЕННОСТЬЮ "ЖУКОВСКОГО 29"

Идентификационный номер налогоплательщика (ИНН): 2628060118

Код причины постановки на учет (КПП): 262801001

Основным видом деятельности, который является преобладающим и имеет приоритетное значение для организации, является торговля розничная преимущественно пищевыми продуктами, включая напитки, и табачными изделиями в неспециализированных магазинах (ОКВЭД 47.11).

## 2. Анализ финансового положения

### 2.1. Структура имущества и источники его формирования

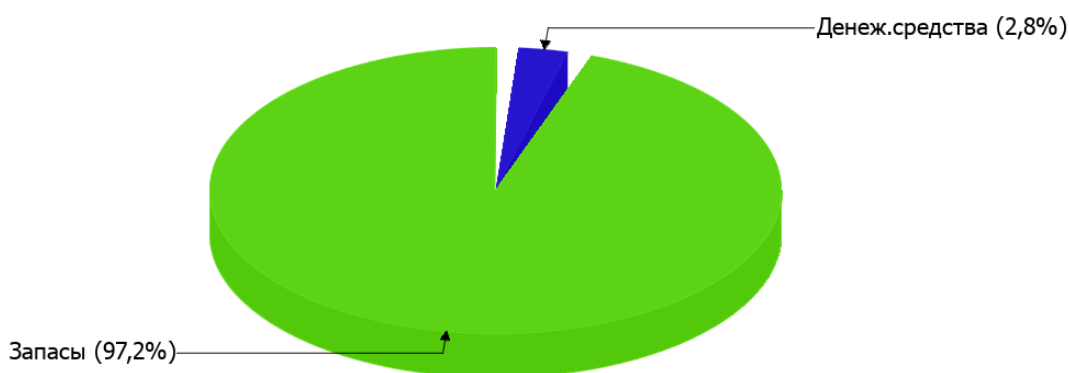
Показатель	Значение показателя				Изменение за анализируемый период	
	в тыс. руб.		в % к валюте баланса		тыс. руб. (гр.3- гр.2)	± % ((гр.3- гр.2) : гр.2)
	31.12.2021	31.12.2022	на начало анализируемого периода (31.12.2021)	на конец анализируемого периода (31.12.2022)		
<b>Актив</b>						
Внеоборотные активы	–	–	–	–	–	–
Оборотные	33 542	14 856	100	100	-18 686	-55,7
<b>Пассив</b>						
Собственный капитал	8 161	9 908	24,3	66,7	+1 747	+21,4
Долгосрочные обязательства	19 600	–	58,4	–	-19 600	-100
Краткосрочные обязательства	5 781	4 948	17,2	33,3	-833	-14,4
Валюта баланса	33 542	14 856	100	100	-18 686	-55,7

\* Без доходов будущих периодов, включенных в собственный капитал.

Активы на 31 декабря 2022 г. характеризуются отсутствием внеоборотных средств при 100% текущих активов. Активы организации за весь период уменьшились на 18 686 тыс. руб. (на 55,7%). Хотя имело место значительное уменьшение активов, собственный капитал увеличился на 21,4%, что, в целом, положительно характеризует динамику изменения имущественного положения организации.

Структура активов организации в разрезе основных групп представлена ниже на диаграмме:

## Структура активов организации на 31 декабря 2022 г.



Снижение активов организации связано со снижением показателя по строке "запасы" на **18 698** тыс. руб. (или **100%** вклада в снижение активов).

Одновременно, в пассиве баланса наибольшее снижение произошло по строке "долгосрочные заемные средства" (**-19 600** тыс. руб., или **95,9%** вклада в снижение пассивов организации за весь анализируемый период).

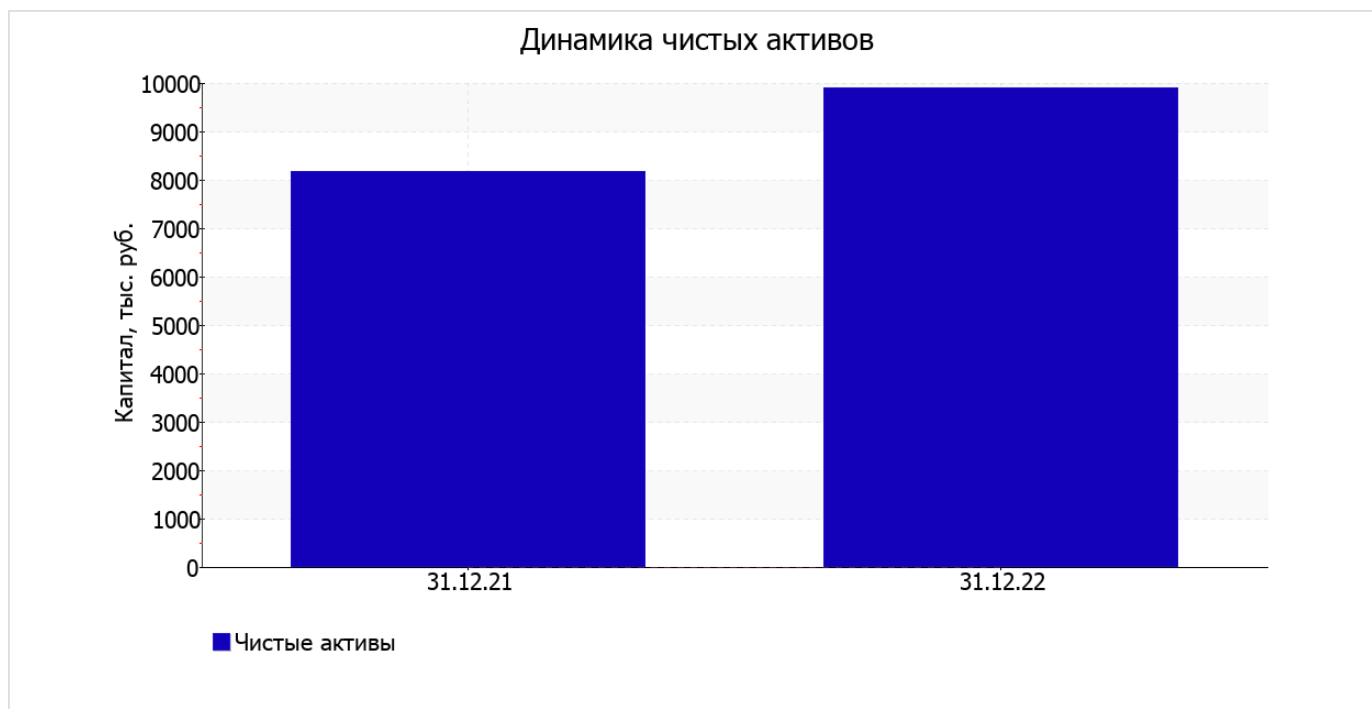
Среди положительно изменившихся статей баланса можно выделить "денежные средства и денежные эквиваленты" в активе и "капитал и резервы" в пассиве (**+12** тыс. руб. и **+1 747** тыс. руб. соответственно).

значение собственного капитала на последний день анализируемого периода (31.12.2022) составило **9 908,0** тыс. руб. в течение анализируемого периода наблюдался сильный рост собственного капитала, на **1 747,0** тыс. руб.

## 2.2. Оценка стоимости чистых активов организации

Показатель	Значение показателя				Изменение	
	в тыс. руб.		в % к валюте баланса		тыс. руб. (гр.3-гр.2)	± % ((гр.3-гр.2) : гр.2)
	31.12.2021	31.12.2022	на начало анализируемого периода (31.12.2021)	на конец анализируемого периода (31.12.2022)		
1. Чистые активы	8 161	9 908	24,3	66,7	+1 747	+21,4

Имеющаяся величина чистых активов положительно характеризует финансовое положение, полностью удовлетворяя требованиям нормативных актов к величине чистых активов организации. Более того следует отметить увеличение чистых активов на **21,4%** за последний год. Превышение чистых активов над уставным капиталом и в то же время их увеличение за период говорит о хорошем финансовом положении организации по данному признаку. На следующем графике наглядно представлена динамика чистых активов.



## 2.3. Анализ финансовой устойчивости организации

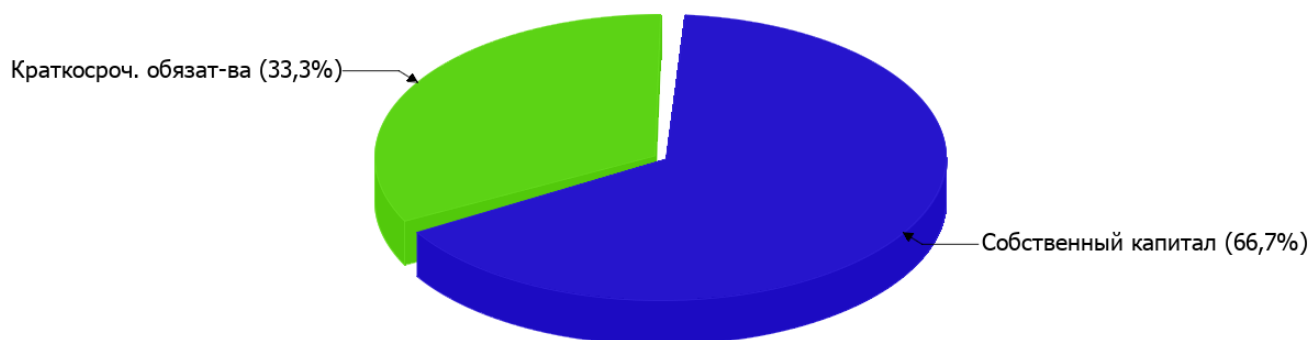
### 2.3.1. Основные показатели финансовой устойчивости организации

Показатель	Значение показателя		Изменение показателя (гр.3-гр.2)	Описание показателя и его нормативное значение
	31.12.2021	31.12.2022		
Коэффициент автономии	0,24	0,67	+0,43	Отношение собственного капитала к общей сумме капитала. нормальное значение: 0,45 и более (оптимальное 0,55-0,7).
Коэффициент обеспеченности собственными оборотными средствами	0,24	0,67	+0,43	Отношение собственных оборотных средств к оборотным активам. нормальное значение: не менее 0,1.
Коэффициент покрытия инвестиций	0,83	0,67	-0,16	Отношение собственного капитала и долгосрочных обязательств к общей сумме капитала. нормальное значение для данной отрасли: 0,7 и более.
Коэффициент обеспеченности запасов	0,25	0,69	+0,44	Отношение собственных оборотных средств к стоимости запасов. нормальное значение: 0,5 и более.
Коэффициент краткосрочной задолженности	0,23	1	+0,77	Отношение краткосрочной задолженности к общей сумме задолженности.

Коэффициент автономии организации на 31 декабря 2022 г. составил **0,67**. Данный коэффициент характеризует степень зависимости организации от заемного капитала. Полученное здесь значение говорит об оптимальной величине собственного капитала (**67%** в общем капитале организации). за год отмечен очень сильный рост коэффициента автономии – на **0,43**.

Структура капитала организации представлена ниже на диаграмме: Следует отметить, что долгосрочные обязательства на диаграмме не отражены, поскольку полностью отсутствуют.

## Структура капитала организации на 31 декабря 2022 г.



коэффициент обеспеченности собственными оборотными средствами на 31 декабря 2022 г. составил **0,67**. изменение коэффициента обеспеченности собственными оборотными средствами в течение анализируемого периода составило **+0,43**. на 31.12.2022 значение коэффициента можно характеризовать как вполне соответствующее нормальному.

за весь анализируемый период коэффициент покрытия инвестиций явно уменьшился до **0,67 (-0,16)**. Значение коэффициента на 31 декабря 2022 г. ниже нормы (доля собственного капитала и долгосрочных обязательств в общей сумме капитала организации составляет только **67%**).

коэффициент обеспеченности материальных запасов за год стремительно вырос – с **0,25** до **0,69** (на **0,44**). по состоянию на 31.12.2022 значение коэффициента обеспеченности материальных запасов является вполне соответствующее нормальному.

Коэффициент краткосрочной задолженности ОБЩЕСТВО С ОГРАНИЧЕННОЙ ОТВЕТСТВЕННОСТЬЮ "ЖУКОВСКОГО 29" показывает на отсутствие долгосрочной задолженности при 100% краткосрочной. При этом в течение анализируемого периода доля долгосрочной задолженности уменьшилась на **77,2%**.

## 2.4. Ликвидность

Показатель ликвидности	Значение показателя		Изменение показателя (гр.3 - гр.2)	Расчет, рекомендованное значение
	31.12.2021	31.12.2022		
Коэффициент текущей (общей) ликвидности	5,8	3	-2,8	Отношение текущих активов к краткосрочным обязательствам. нормальное значение: 2 и более.
Коэффициент абсолютной ликвидности	0,07	0,08	+0,01	Отношение денежных средств и их эквивалентов к краткосрочным обязательствам. нормальное значение: не менее 0,2.

[На конец периода] коэффициент текущей (общей) ликвидности полностью укладывается в норму (**3** при нормативном значении 2). Несмотря на это следует отметить, что за весь анализируемый период коэффициент текущей ликвидности снизился на **-2,8**.

При норме 0,2 значение коэффициента абсолютной ликвидности составило **0,08**. При этом с начала периода коэффициент абсолютной ликвидности практически не изменился.

### 3. Анализ эффективности деятельности организации

#### 3.1. Обзор результатов деятельности

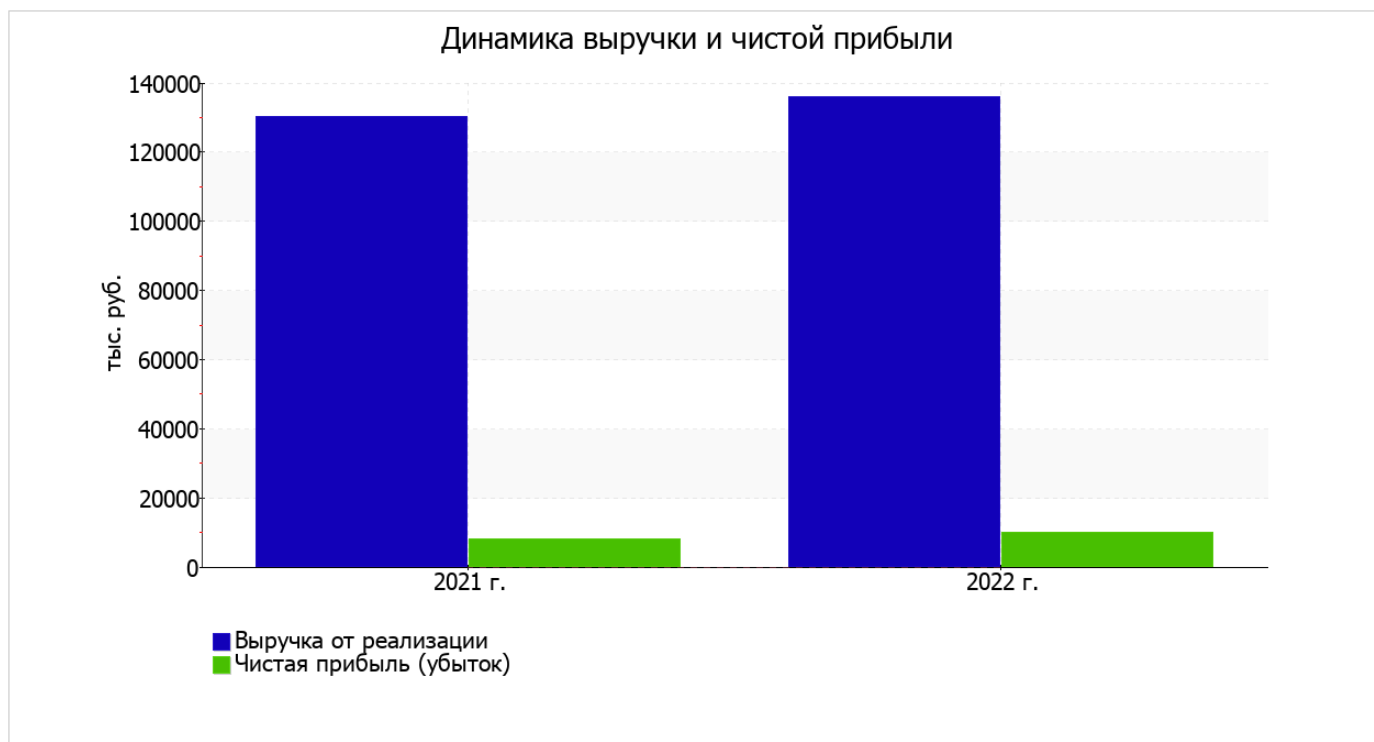
Основные финансовые результаты деятельности ОБЩЕСТВО С ОГРАНИЧЕННОЙ ОТВЕТСТВЕННОСТЬЮ "ЖУКОВСКОГО 29" за весь анализируемый период приведены ниже в таблице.

Из "Отчета о финансовых результатах" следует, что за последний год организация получила прибыль от продаж в размере 11 645 тыс. руб., что равняется 8,6% от выручки. По сравнению с аналогичным периодом прошлого года прибыль от продаж выросла на 2 056 тыс. руб., или на 21,4%.

По сравнению с прошлым периодом в текущем выросла как выручка от продаж, так и расходы по обычной деятельности (на 5 546 и 3 490 тыс. руб. соответственно). Причем в процентном отношении изменение выручки (+4,3%) опережает изменение расходов (+2,9%)

Показатель	Значение показателя, тыс. руб.		Изменение показателя		Средне- годовая величина, тыс. руб.
	2021 г.	2022 г.	тыс. руб. (гр.3 - гр.2)	± % ((3-2) : 2)	
1. Выручка	130 400	135 946	+5 546	+4,3	133 173
2. Расходы по обычным видам деятельности	120 811	124 301	+3 490	+2,9	122 556
3. Прибыль (убыток) от продаж (1-2)	9 589	11 645	+2 056	+21,4	10 617
4. Прочие доходы и расходы, кроме процентов к уплате	–	–	–	–	–
5. ЕБИТ (прибыль до уплаты процентов и налогов) (3+4)	9 589	11 645	+2 056	+21,4	10 617
6. Проценты к уплате	–	–	–	–	–
7. Налоги на прибыль (доходы)	1 438	1 747	+309	+21,5	1 593
8. Чистая прибыль (убыток) (5-6-7)	8 151	9 898	+1 747	+21,4	9 025

Ниже на графике наглядно представлено изменение выручки и прибыли ОБЩЕСТВО С ОГРАНИЧЕННОЙ ОТВЕТСТВЕННОСТЬЮ "ЖУКОВСКОГО 29" в течение всего анализируемого периода.



### 3.2. Анализ рентабельности

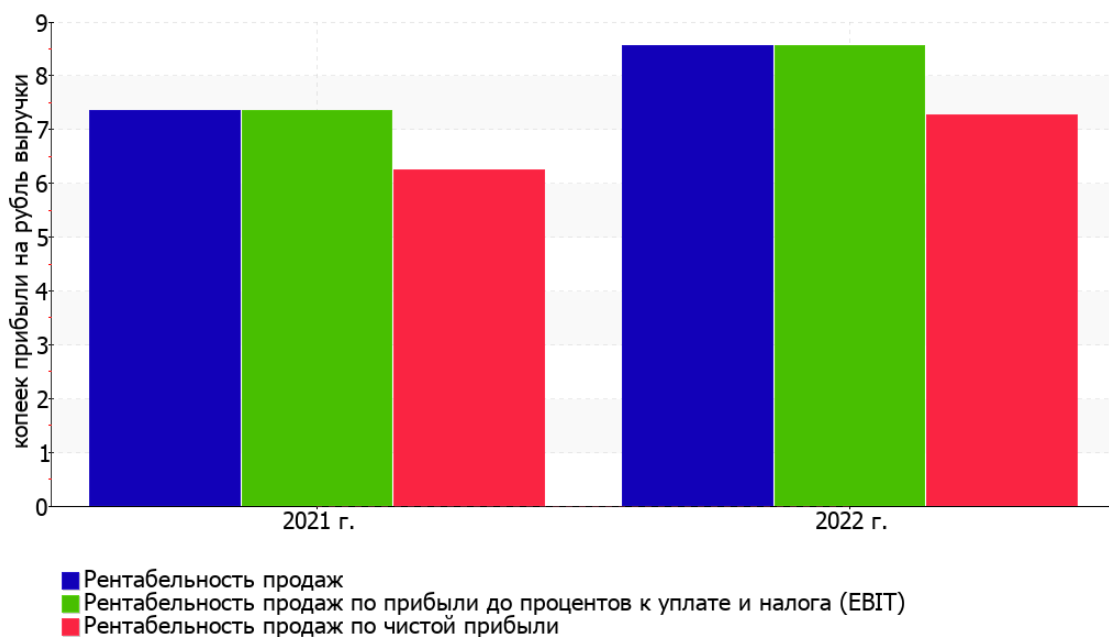
Показатели рентабельности	Значения показателя (в %, или в копейках с рубля)		Изменение показателя	
	2021 г.	2022 г.	коп., (гр.3 - гр.2)	± % ((3-2) : 2)
1. Рентабельность продаж (величина прибыли от продаж в каждом рубле выручки). нормальное значение: 4% и более.	7,4	8,6	+1,2	+16,5
2. Рентабельность продаж по ЕВИТ (величина прибыли от продаж до уплаты процентов и налогов в каждом рубле выручки).	7,4	8,6	+1,2	+16,5
3. Рентабельность продаж по чистой прибыли (величина чистой прибыли в каждом рубле выручки). нормальное значение для данной отрасли: 3% и более.	6,3	7,3	+1	+16,5

[За последний период] организация получила прибыль как от продаж, так и в целом от финансово-хозяйственной деятельности, что и обусловило положительные значения всех трех представленных в таблице показателей рентабельности.

прибыль от продаж в анализируемом периоде составляет 8,6% от полученной выручки. К тому же имеет место рост рентабельности продаж по сравнению с данным показателем за такой же период прошлого года (+1,2%).

Показатель рентабельности, рассчитанный как отношение прибыли до процентов к уплате и налогообложения (ЕВИТ) к выручке организации, за последний год составил 8,6%. Это значит, что в каждом рубле выручки ОБЩЕСТВО С ОГРАНИЧЕННОЙ ОТВЕТСТВЕННОСТЬЮ "ЖУКОВСКОГО 29" содержалось 8,6 коп. прибыли до налогообложения и процентов к уплате.

Динамика показателей рентабельности продаж



Рентабельность использования вложенного в предпринимательскую деятельность капитала представлена в следующей таблице.

Показатель рентабельности	Значение показателя, %	Расчет показателя
	2022 г.	
Рентабельность собственного капитала (ROE)	109,6	Отношение чистой прибыли к средней величине собственного капитала. нормальное значение: не менее 18%.
Рентабельность активов (ROA)	40,9	Отношение чистой прибыли к средней стоимости активов. нормальное значение для данной отрасли: 9% и более.
Прибыль на задействованный капитал (ROCE)	61,8	Отношение прибыли до уплаты процентов и налогов (ЕБИТ) к собственному капиталу и долгосрочным обязательствам.

[За последний период] каждый рубль собственного капитала организации принес **1,096** руб. чистой прибыли.

за последний год значение рентабельности активов, равное **40,9%**, можно охарактеризовать как очень хорошее.

### 3.3. Расчет показателей деловой активности (оборачиваемости)

Далее в таблице рассчитаны показатели оборачиваемости ряда активов, характеризующие скорость возврата вложенных в предпринимательскую деятельность средств, а также показатель оборачиваемости кредиторской задолженности при расчетах с поставщиками и подрядчиками.

Показатель оборачиваемости	Значение в днях	Коэфф. 2022 г.
	2022 г.	
Оборачиваемость оборотных средств (отношение средней величины оборотных активов к среднесуточной выручке*; нормальное значение для данной отрасли: 86 и менее дн.)	65	5,6
Оборачиваемость запасов (отношение средней стоимости запасов к среднесуточной себестоимости проданных товаров; нормальное значение для данной отрасли: не более 45 дн.)	–	–
Оборачиваемость кредиторской задолженности (отношение средней величины кредиторской задолженности к среднесуточной выручке)	14	25,3
Оборачиваемость активов (отношение средней стоимости активов к среднесуточной выручке; нормальное значение для данной отрасли: не более 104 дн.)	65	5,6
Оборачиваемость собственного капитала (отношение средней величины собственного капитала к среднесуточной выручке)	24	15

\* Приведен расчет показателя в днях. Значение коэффициента равно отношению 365 к значению показателя в днях.

Данные об оборачиваемости активов за последний год свидетельствуют о том, что организация получает выручку, равную сумме всех имеющихся активов за 65 календарных дней.

#### 4. Выводы по результатам анализа

По результатам проведенного анализа выделены и сгруппированы по качественному признаку основные показатели финансового положения (по состоянию на 31.12.2022) и результатов деятельности ОБЩЕСТВО С ОГРАНИЧЕННОЙ ОТВЕТСТВЕННОСТЬЮ "ЖУКОВСКОГО 29" за весь рассматриваемый период.

С очень хорошей стороны финансовое положение и результаты деятельности организации характеризуют такие показатели:

- оптимальная доля собственного капитала (67%);
- чистые активы превышают уставный капитал, при этом за год наблюдалось увеличение чистых активов;
- значение коэффициента обеспеченности собственными оборотными средствами, равное 0,67, можно характеризовать как вполне соответствующее нормальному;
- полностью соответствует нормативному значению коэффициент текущей (общей) ликвидности;
- отличная рентабельность активов (40,9% за период 01.01–31.12.2022);
- рост рентабельности продаж (+1,2 процентных пункта от рентабельности 7,4% за аналогичный период года, предшествующего отчетному);
- за период 01.01–31.12.2022 получена прибыль от продаж (11 645 тыс. руб.), причем наблюдалась положительная динамика по сравнению с аналогичным периодом прошлого года (+2 056 тыс. руб.);
- чистая прибыль за последний год составила 9 898 тыс. руб. (+1 747 тыс. руб. по сравнению с аналогичным периодом прошлого года);
- рост прибыли до процентов к уплате и налогообложения (ЕБИТ) на рубль выручки организации (+1,2 коп. к 7,4 коп. с рубля выручки за аналогичный период года, предшествующего отчетному).

Следующие 2 показателя финансового положения организации имеют неудовлетворительные значения:

- коэффициент абсолютной ликвидности не укладывается в нормативное значение;
- коэффициент покрытия инвестиций ниже нормы (доля собственного капитала и долгосрочных обязательств составляет только 67% от общего капитала организации).

Положительно характеризующим финансовое положение организации показателем является следующий – увеличение собственного капитала ОБЩЕСТВО С ОГРАНИЧЕННОЙ ОТВЕТСТВЕННОСТЬЮ "ЖУКОВСКОГО 29" при том что, активы организации уменьшились на 18 686 тыс. руб. (на 55,7%).

В ходе анализа был получен лишь один показатель, имеющий критическое значение – крайне неустойчивое финансовое положение по величине собственных оборотных средств.

Приведенный анализ свидетельствует о хорошем финансовом состоянии организации, ее способности как минимум в краткосрочной перспективе отвечать по своим обязательствам. Организации с подобными финансовыми показателями относятся к категории заемщиков с хорошей кредитоспособностью.