

Пояснительная записка к бухгалтерской отчетности

1. Сведения об организации

Наименование юридического лица:

Общество с ограниченной ответственностью "Ильфа-Мед"

Идентификационный номер налогоплательщика (ИНН): 1603007390

Код причины постановки на учет (КПП): 160301001

Основным видом деятельности, который является преобладающим и имеет приоритетное значение для организации, является деятельность больничных организаций (ОКВЭД 86.10).

2. Анализ финансового положения

2.1. Структура имущества и источники его формирования

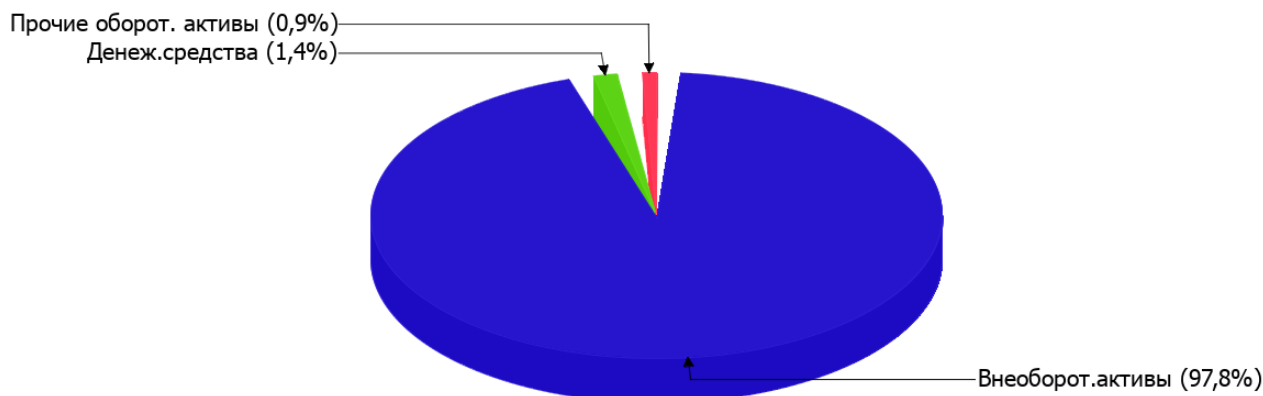
Показатель	Значение показателя				Изменение за анализируемый период	
	в тыс. руб.		в % к валюте баланса		тыс. руб. (гр.3- гр.2)	± % ((гр.3- гр.2) : гр.2)
	31.12.2021	31.12.2022	на начало анализируемого периода (31.12.2021)	на конец анализируемого периода (31.12.2022)		
Актив						
Внеоборотные активы	804	569	99	97,8	-235	-29,2
Оборотные	8	13	1	2,2	+5	+62,5
Пассив						
Собственный капитал	-1 866	-18	-229,8	-3,1	+1 848	↑
Долгосрочные обязательства	-	-	-	-	-	-
Краткосрочные обязательства	2 678	600	329,8	103,1	-2 078	-77,6
Валюта баланса	812	582	100	100	-230	-28,3

* Без доходов будущих периодов, включенных в собственный капитал.

Активы на 31 декабря 2022 г. характеризуются большой долей (97,8%) внеоборотных средств и незначительным процентом текущих активов. Активы организации в течение анализируемого периода уменьшились на 230 тыс. руб. (на 28,3%). Хотя имело место уменьшение активов, собственный капитал увеличился на 99%, что, в целом, говорит о позитивном изменении имущественного положения организации.

Структура активов организации в разрезе основных групп представлена ниже на диаграмме:

Структура активов организации на 31 декабря 2022 г.



Снижение активов организации связано со снижением показателя по строке "материальные внеоборотные активы" на **235** тыс. руб. (или **100%** вклада в снижение активов).

Одновременно, в пассиве баланса снижение произошло по строке "краткосрочные заемные средства" (**-2 180** тыс. руб., или **100%** вклада в снижение пассивов организации за весь рассматриваемый период).

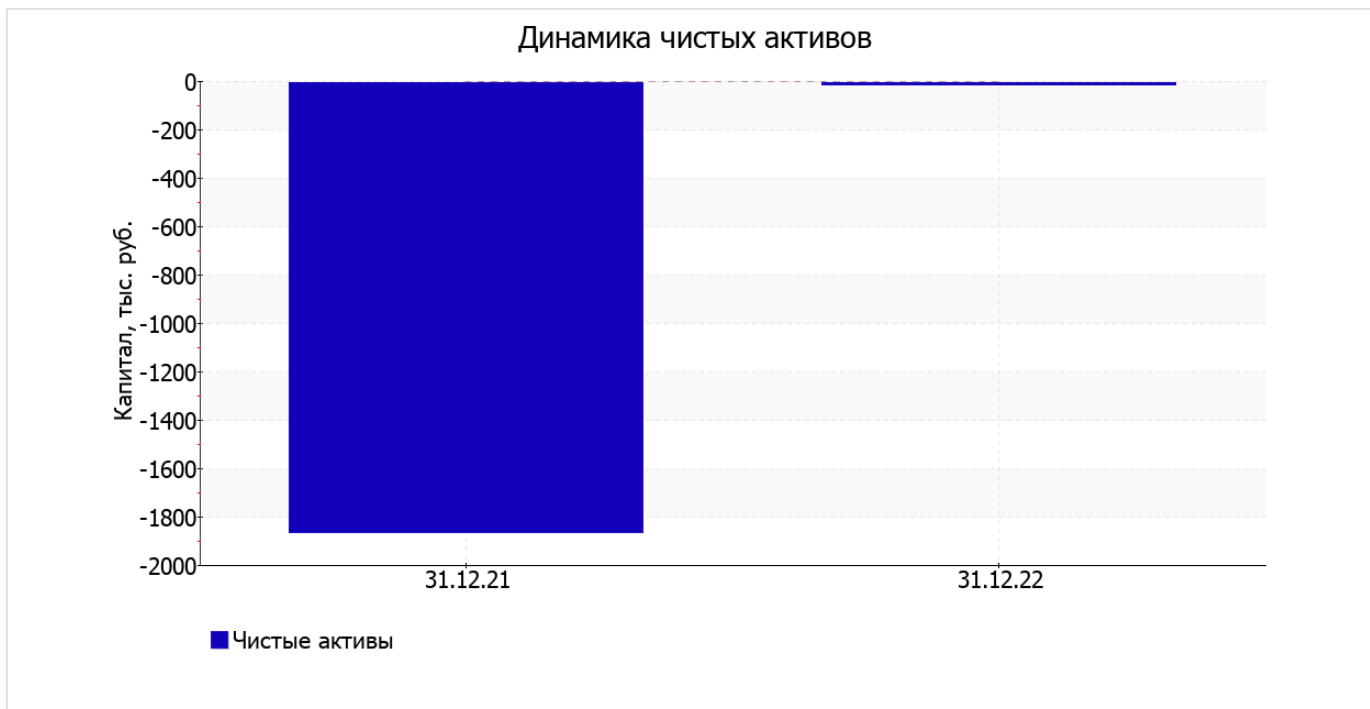
Среди положительно изменившихся статей баланса можно выделить "денежные средства и денежные эквиваленты" в активе и "капитал и резервы" в пассиве (**+5** тыс. руб. и **+1 848** тыс. руб. соответственно).

на 31.12.2022 собственный капитал организации составил **-18** тыс. руб.; это намного (на **1 848,0** тыс. руб.) превышает значение собственного капитала на 31 декабря 2021 г.

2.2. Оценка стоимости чистых активов организации

Показатель	Значение показателя				Изменение	
	в тыс. руб.		в % к валюте баланса		тыс. руб. (гр.3-гр.2)	± % ((гр.3- гр.2) : гр.2)
	31.12.2021	31.12.2022	на начало анализируемого периода (31.12.2021)	на конец анализируемого периода (31.12.2022)		
1. Чистые активы	-1 866	-18	-229,8	-3,1	+1 848	↑

[На конец периода] чистые активы Общество с ограниченной ответственностью "Ильфа-Мед" составляют отрицательную величину. Отрицательная величина чистых активов негативно характеризует финансовое положение и не удовлетворяет требованиям нормативных актов к величине чистых активов организации. В случае, если стоимость чистых активов общества останется меньше его уставного капитала по окончании финансового года, следующего за вторым финансовым годом или каждым последующим финансовым годом, по окончании которых стоимость чистых активов общества оказалась меньше его уставного капитала, общество не позднее чем через шесть месяцев после окончания соответствующего финансового года обязано уменьшить уставный капитал до размера, не превышающего стоимости его чистых активов, либо принять решение о ликвидации (п. 4 ст. 30 Федерального закона от 08.02.1998 г. N 14-ФЗ "Об обществах с ограниченной ответственностью"). При этом необходимо отметить увеличение чистых активов за год. На конец отчетного периода не соблюдается базовое законодательное требование к величине чистых активов. Тем не менее, сохранение имевшей место тенденции способно в будущем вывести чистые активы предприятия на удовлетворительный уровень. Наглядное изменение чистых активов представлено на следующем графике.



2.3. Анализ финансовой устойчивости организации

2.3.1. Основные показатели финансовой устойчивости организации

Показатель	Значение показателя		Изменение показателя (гр.3-гр.2)	Описание показателя и его нормативное значение
	31.12.2021	31.12.2022		
Коэффициент автономии	-2,3	-0,03	+2,27	Отношение собственного капитала к общей сумме капитала. нормальное значение для данной отрасли: 0,55 и более (оптимальное 0,65-0,75).
Коэффициент обеспеченности собственными оборотными средствами	-333,75	-45,15	+288,6	Отношение собственных оборотных средств к оборотным активам. нормальное значение: 0,1 и более.
Коэффициент покрытия инвестиций	-2,3	-0,03	+2,27	Отношение собственного капитала и долгосрочных обязательств к общей сумме капитала. нормальное значение для данной отрасли: 0,8 и более.
Коэффициент обеспеченности запасов	–	–	–	Отношение собственных оборотных средств к стоимости запасов. нормальное значение: 0,5 и более.
Коэффициент краткосрочной задолженности	1	1	–	Отношение краткосрочной задолженности к общей сумме задолженности.

Коэффициент автономии организации на 31 декабря 2022 г. составил **-0,03**. Данный коэффициент характеризует степень зависимости организации от заемного капитала. Полученное здесь значение говорит о полной зависимости организации от заемного капитала. в течение анализируемого периода коэффициент автономии очень сильно вырос (на **2,27**).

коэффициент обеспеченности собственными оборотными средствами на 31 декабря 2022 г. равнялся **-45,15**, что намного (на **288,6**) превышает значение коэффициента обеспеченности собственными оборотными средствами на 31.12.2021. на 31 декабря 2022 г. значение коэффициента не удовлетворяет нормативному и находится в области критических значений.

коэффициент покрытия инвестиций в течение анализируемого периода очень сильно увеличился на **2,27** и составил **-0,03**. Значение коэффициента по состоянию на 31.12.2022 значительно ниже нормативного значения.

Коэффициент краткосрочной задолженности Общество с ограниченной ответственностью "Ильфа-Мед" показывает на отсутствие долгосрочной задолженности при 100% краткосрочной.

2.4. Ликвидность

Показатель ликвидности	Значение показателя		Изменение показателя (гр.3 - гр.2)	Расчет, рекомендованное значение
	31.12.2021	31.12.2022		
Коэффициент текущей (общей) ликвидности	<0,01	0,02	+0,02	Отношение текущих активов к краткосрочным обязательствам. нормальное значение: не менее 2.
Коэффициент абсолютной ликвидности	<0,01	0,01	+0,01	Отношение денежных средств и их эквивалентов к краткосрочным обязательствам. нормальное значение: не менее 0,2.

[На конец периода] коэффициент текущей ликвидности имеет значение ниже нормы (**0,02** против нормативного значения 2). При этом следует отметить имевшую место положительную динамику – за весь рассматриваемый период коэффициент вырос на **0,02**.

При норме 0,2 значение коэффициента абсолютной ликвидности составило **0,01**. При этом с начала периода коэффициент абсолютной ликвидности практически не изменился.

3. Анализ эффективности деятельности организации

3.1. Обзор результатов деятельности

Основные финансовые результаты деятельности Общество с ограниченной ответственностью "Ильфа-Мед" в течение анализируемого периода приведены ниже в таблице.

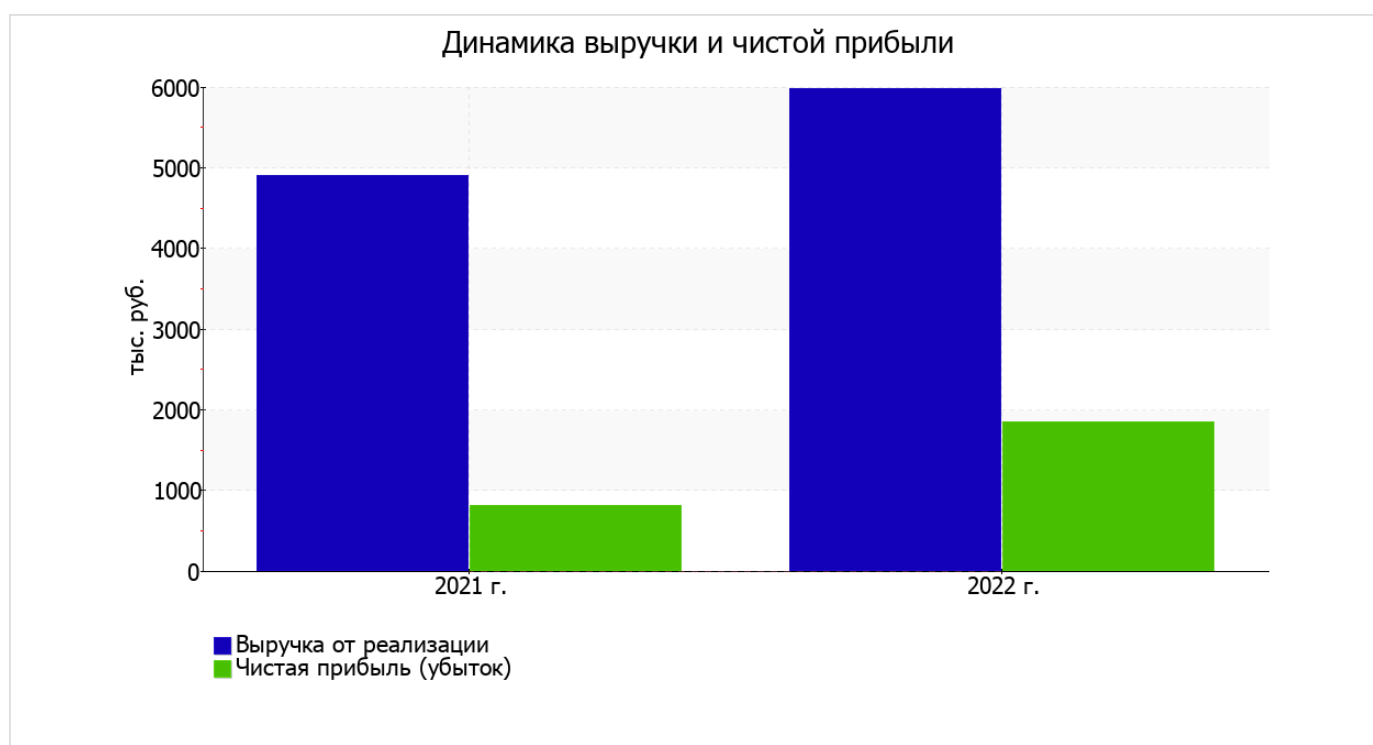
По данным "Отчета о финансовых результатах" за весь рассматриваемый период организация получила прибыль от продаж в размере **2 116** тыс. руб., что составило 35,4% от выручки. По сравнению с аналогичным периодом прошлого года прибыль от продаж выросла на **1 136** тыс. руб., или на **115,9%**.

По сравнению с прошлым периодом в текущем наблюдалось увеличение выручки от продаж на **1 073** тыс. руб. при одновременном уменьшении на **63** тыс. руб. расходов по обычной деятельности.

Показатель	Значение показателя, тыс. руб.		Изменение показателя		Средне- годовая величина, тыс. руб.
	2021 г.	2022 г.	тыс. руб. (гр.3 - гр.2)	± % ((3-2) : 2)	
1. Выручка	4 908	5 981	+1 073	+21,9	5 445
2. Расходы по обычным видам деятельности	3 928	3 865	-63	-1,6	3 897
3. Прибыль (убыток) от продаж (1-2)	980	2 116	+1 136	+115,9	1 548

Показатель	Значение показателя, тыс. руб.		Изменение показателя		Средне- годовая величина, тыс. руб.
	2021 г.	2022 г.	тыс. руб. (гр.3 - гр.2)	± % ((3-2) : 2)	
4. Прочие доходы и расходы, кроме процентов к уплате	-31	-29	+2	↑	-30
5. ЕВІТ (прибыль до уплаты процентов и налогов) (3+4)	949	2 087	+1 138	+119,9	1 518
6. Проценты к уплате	–	–	–	–	–
7. Налоги на прибыль (доходы)	140	239	+99	+70,7	190
8. Чистая прибыль (убыток) (5-6-7)	809	1 848	+1 039	+128,4	1 329

Изменение выручки наглядно представлено ниже на графике.



3.2. Анализ рентабельности

Показатели рентабельности	Значения показателя (в %, или в копейках с рубля)		Изменение показателя	
	2021 г.	2022 г.	коп., (гр.3 - гр.2)	± % ((3-2) : 2)
1. Рентабельность продаж (величина прибыли от продаж в каждом рубле выручки). нормальное значение для данной отрасли: 8% и более.	20	35,4	+15,4	+77,2
2. Рентабельность продаж по ЕВІТ (величина прибыли от продаж до уплаты процентов и налогов в каждом рубле выручки).	19,3	34,9	+15,6	+80,5

Показатели рентабельности	Значения показателя (в %, или в копейках с рубля)		Изменение показателя	
	2021 г.	2022 г.	коп., (гр.3 - гр.2)	± % ((3-2) : 2)
3. Рентабельность продаж по чистой прибыли (величина чистой прибыли в каждом рубле выручки). нормальное значение для данной отрасли: 5% и более.	16,5	30,9	+14,4	+87,4

Представленные в таблице показатели рентабельности за последний год имеют положительные значения как следствие прибыльной деятельности Общество с ограниченной ответственностью "Ильфа-Мед".

Рентабельность продаж за 2022 год составила 35,4%. При этом имеет место положительная динамика рентабельности продаж по сравнению с данным показателем за аналогичный период года, предшествующего отчётному, (+15,4%).

Показатель рентабельности, рассчитанный как отношение прибыли до процентов к уплате и налогообложения (ЕВИТ) к выручке организации, за период 01.01–31.12.2022 составил 34,9%. То есть в каждом рубле выручки Общество с ограниченной ответственностью "Ильфа-Мед" содержалось 34,9 коп. прибыли до налогообложения и процентов к уплате.



В следующей таблице представлена рентабельность использования вложенного в предпринимательскую деятельность капитала.

Показатель рентабельности	Значение показателя, %	Расчет показателя
	2022 г.	
Рентабельность собственного капитала (ROE)	–	Отношение чистой прибыли к средней величине собственного капитала. нормальное значение: не менее 18%.
Рентабельность активов (ROA)	265,1	Отношение чистой прибыли к средней стоимости активов. нормальное значение: не менее 12%.
Прибыль на задействованный капитал (ROCE)	–	Отношение прибыли до уплаты процентов и налогов (ЕБИТ) к собственному капиталу и долгосрочным обязательствам.

Поскольку у организации фактически отсутствовал собственный капитал (в среднем составил отрицательную величину: -18 тыс. руб. на 31 декабря 2022 г. и -1 866 тыс. руб. на 31 декабря 2021), значение показателя рентабельности собственного капитала за период 01.01–31.12.2022 отсутствует.

рентабельность активов за 2022 год демонстрирует исключительно хорошее значение – 265,1%.

3.3. Расчет показателей деловой активности (оборачиваемости)

В следующей таблице рассчитаны показатели оборачиваемости ряда активов, характеризующие скорость возврата вложенных в предпринимательскую деятельность денежных средств, а также показатель оборачиваемости кредиторской задолженности при расчетах с поставщиками и подрядчиками.

Показатель оборачиваемости	Значение в днях	Коэфф. 2022 г.
	2022 г.	
Оборачиваемость оборотных средств (отношение средней величины оборотных активов к среднесуточной выручке*; нормальное значение для данной отрасли: 58 и менее дн.)	1	569,6
Оборачиваемость запасов (отношение средней стоимости запасов к среднесуточной себестоимости проданных товаров; нормальное значение для данной отрасли: не более 7 дн.)	–	–
Оборачиваемость кредиторской задолженности (отношение средней величины кредиторской задолженности к среднесуточной выручке)	14	26,6
Оборачиваемость активов (отношение средней стоимости активов к среднесуточной выручке; нормальное значение для данной отрасли: 126 и менее дн.)	43	8,6
Оборачиваемость собственного капитала (отношение средней величины собственного капитала к среднесуточной выручке)	–	–

* Приведен расчет показателя в днях. Значение коэффициента равно отношению 365 к значению показателя в днях.

Оборачиваемость активов в течение анализируемого периода показывает, что организация получает выручку, равную сумме всех имеющихся активов за 43 календарных дня.

4. Выводы по результатам анализа

Ниже обобщены ключевые финансовые показатели Общество с ограниченной ответственностью "Ильфа-Мед" за последний год

Среди показателей, исключительно хорошо характеризующих финансовое положение и результаты деятельности организации, можно выделить такие:

- значительная, по сравнению с общей стоимостью активов организации прибыль (265,1% за 2022 год);
- положительная динамика рентабельности продаж (+15,4 процентных пункта от рентабельности 20% за аналогичный период года, предшествующего отчётному);
- увеличение собственного капитала Общество с ограниченной ответственностью "Ильфа-Мед" при том что, активы организации уменьшились на 230 тыс. руб. (на 28,3%);
- за последний год получена прибыль от продаж (2 116 тыс. руб.), более того наблюдалась положительная динамика по сравнению с аналогичным периодом прошлого года (+1 136 тыс. руб.);
- чистая прибыль за последний год составила 1 848 тыс. руб. (+1 039 тыс. руб. по сравнению с аналогичным периодом прошлого года);
- положительная динамика прибыли до процентов к уплате и налогообложения (ЕВИТ) на рубль выручки организации (+15,6 коп. к 19,3 коп. с рубля выручки за аналогичный период года, предшествующего отчётному).

Следующие 6 показателей финансового положения организации имеют критические значения:

- коэффициент автономии имеет критическое значение – -0,03 (собственный капитал отсутствует);
- на последний день анализируемого периода (31.12.2022) значение коэффициента обеспеченности собственными оборотными средствами (-45,15) не соответствует нормативному и находится в области критических значений;
- существенно ниже нормального значения коэффициент текущей (общей) ликвидности;
- коэффициент абсолютной ликвидности значительно ниже нормы;
- коэффициент покрытия инвестиций значительно ниже нормы (доля собственного капитала и долгосрочных обязательств в общей сумме капитала организации составляет -3% (нормальное значение для данной отрасли: не менее 80%);
- крайне неустойчивое финансовое положение по величине собственных оборотных средств.

Негативно финансовое положение Общество с ограниченной ответственностью "Ильфа-Мед" характеризует следующий показатель – чистые активы меньше уставного капитала, при этом за период имело место увеличение чистых активов.

Анализ показывает, что финансовое состояние Общество с ограниченной ответственностью "Ильфа-Мед" не в полной мере соответствует общепринятым стандартам. Тем не менее, угроза банкротства организации незначительная, и имеются возможности для продолжения финансово-хозяйственной деятельности.