

# Пояснительная записка к бухгалтерской отчетности

## 1. Сведения об организации

Наименование юридического лица:

ОБЩЕСТВО С ОГРАНИЧЕННОЙ ОТВЕТСТВЕННОСТЬЮ "УРАЛЬСКАЯ ТОРГОВАЯ КОМПАНИЯ - АРСЕНАЛ"

Идентификационный номер налогоплательщика (ИНН): 6608002891

Код причины постановки на учет (КПП): 668501001

Основным видом деятельности, который является преобладающим и имеет приоритетное значение для организации, является торговля розничная оружием и боеприпасами в специализированных магазинах (ОКВЭД 47.78.7).

## 2. Анализ финансового положения

### 2.1. Структура имущества и источники его формирования

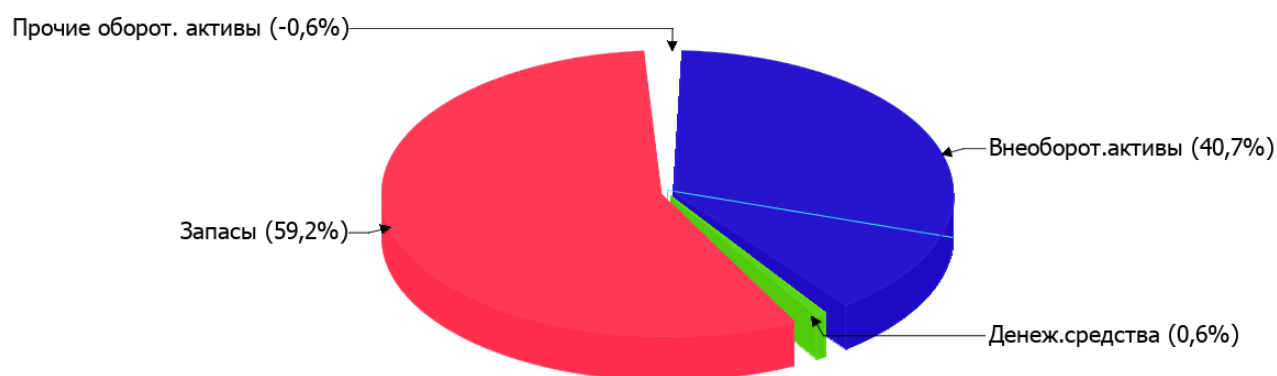
Показатель	Значение показателя				Изменение за анализируемый период	
	в тыс. руб.		в % к валюте баланса		тыс. руб. (гр.3- гр.2)	± % ((гр.3- гр.2) : гр.2)
	31.12.2021	31.12.2022	на начало анализируемого периода (31.12.2021)	на конец анализируемого периода (31.12.2022)		
Актив						
Внеоборотные активы	16 532	16 355	43,4	40,7	-177	-1,1
Оборотные	21 573	23 818	56,6	59,3	+2 245	+10,4
Пассив						
Собственный капитал	36 239	41 363	95,1	103	+5 124	+14,1
Долгосрочные обязательства	–	–	–	–	–	–
Краткосрочные обязательства	1 866	-1 190	4,9	-3	-3 056	↓
Валюта баланса	38 105	40 173	100	100	+2 068	+5,4

\* Без доходов будущих периодов, включенных в собственный капитал.

Активы на 31 декабря 2022 г. характеризуются следующим соотношением: 40,7% внеоборотных активов и 59,3% текущих. Активы организации за весь период изменились незначительно (на 5,4%). Учитывая увеличение активов, необходимо отметить, что собственный капитал увеличился еще в большей степени – на 14,1%. опережающее увеличение собственного капитала относительно общего изменения активов – фактор положительный.

На диаграмме ниже представлена структура активов организации в разрезе основных групп:

## Структура активов организации на 31 декабря 2022 г.



Рост величины активов организации связан с ростом следующих позиций актива бухгалтерского баланса (в скобках указана доля изменения статьи в общей сумме всех положительно изменившихся статей):

- запасы – 2 114 тыс. руб. (84,9%)
- финансовые и другие оборотные активы – 377 тыс. руб. (15,1%)

Одновременно, в пассиве баланса прирост произошел по строке "капитал и резервы" (+5 124 тыс. руб., или 100% вклада в прирост пассивов организации за весь анализируемый период).

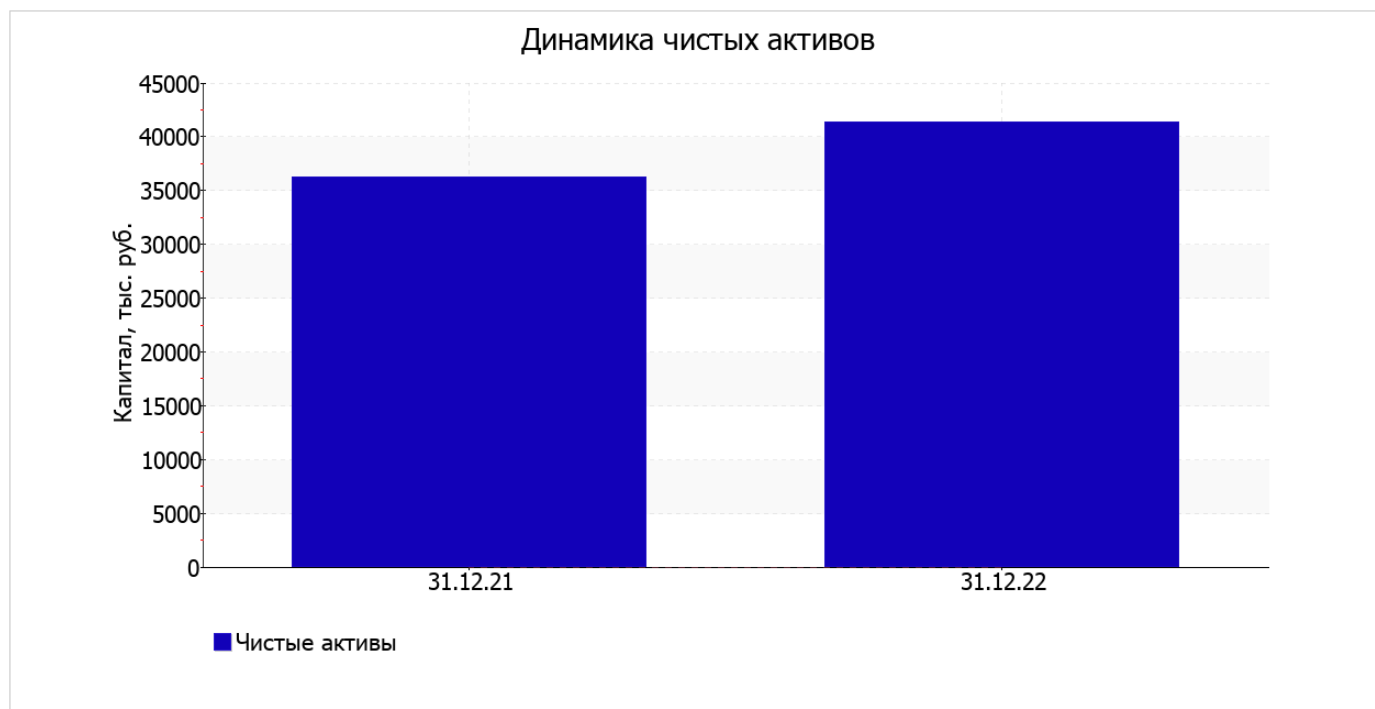
Среди отрицательно изменившихся статей баланса можно выделить "денежные средства и денежные эквиваленты" в активе и "кредиторская задолженность" в пассиве (-246 тыс. руб. и -3 056 тыс. руб. соответственно).

за последний год отмечено заметно повышение собственного капитала, составившее 5 124,0 тыс. руб. – до 41 363,0 тыс. руб.

## 2.2. Оценка стоимости чистых активов организации

Показатель	Значение показателя				Изменение	
	в тыс. руб.		в % к валюте баланса		тыс. руб. (гр.3-гр.2)	± % ((гр.3-гр.2) : гр.2)
	31.12.2021	31.12.2022	на начало анализируемого периода (31.12.2021)	на конец анализируемого периода (31.12.2022)		
1. Чистые активы	36 239	41 363	95,1	103	+5 124	+14,1

Имеющаяся величина чистых активов положительно характеризует финансовое положение, полностью удовлетворяя требованиям нормативных актов к величине чистых активов организации. К тому же, определив текущее состояние показателя, следует отметить увеличение чистых активов на 14,1% за год. Превышение чистых активов над уставным капиталом и в то же время их увеличение за период говорит о хорошем финансовом положении организации по данному признаку. Ниже на графике представлено изменение чистых активов организации.



## 2.3. Анализ финансовой устойчивости организации

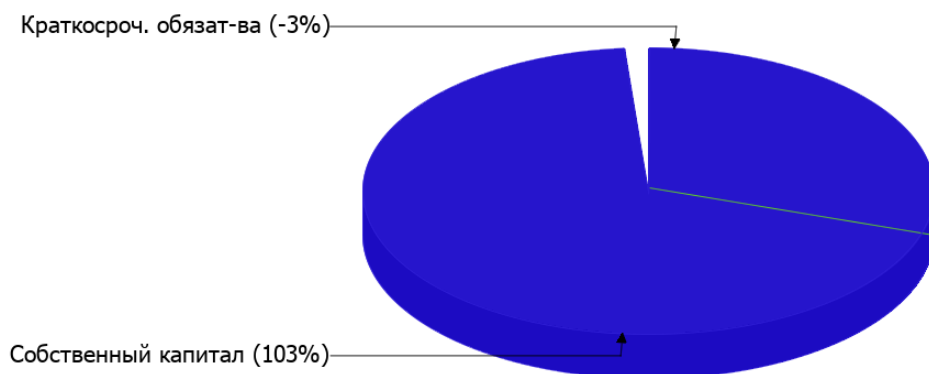
### 2.3.1. Основные показатели финансовой устойчивости организации

Показатель	Значение показателя		Изменение показателя (гр.3-гр.2)	Описание показателя и его нормативное значение
	31.12.2021	31.12.2022		
Коэффициент автономии	0,95	1,03	+0,08	Отношение собственного капитала к общей сумме капитала. нормальное значение: 0,45 и более (оптимальное 0,55-0,7).
Коэффициент обеспеченности собственными оборотными средствами	0,91	1,05	+0,14	Отношение собственных оборотных средств к оборотным активам. нормальное значение: 0,1 и более.
Коэффициент покрытия инвестиций	0,95	1,03	+0,08	Отношение собственного капитала и долгосрочных обязательств к общей сумме капитала. нормальное значение для данной отрасли: 0,7 и более.
Коэффициент обеспеченности запасов	0,91	1,05	+0,14	Отношение собственных оборотных средств к стоимости запасов. нормальное значение: 0,5 и более.
Коэффициент краткосрочной задолженности	1	1	–	Отношение краткосрочной задолженности к общей сумме задолженности.

Коэффициент автономии организации по состоянию на 31.12.2022 составил **1,03**. Полученное значение говорит о слишком осторожном отношении ОБЩЕСТВО С ОГРАНИЧЕННОЙ ОТВЕТСТВЕННОСТЬЮ "УРАЛЬСКАЯ ТОРГОВАЯ КОМПАНИЯ - АРСЕНАЛ" к привлечению заемных денежных средств (собственный капитал составляет **103%** в общем капитале организации). за последний год произошло ощутимое повышение коэффициента автономии, составившее **0,08**.

Структура капитала организации представлена ниже на диаграмме: Следует отметить, что долгосрочные обязательства на диаграмме не отражены, поскольку полностью отсутствуют.

Структура капитала организации на 31 декабря 2022 г.



по состоянию на 31.12.2022 коэффициент обеспеченности собственными оборотными средствами составил **1,05**; это на **0,14** больше, чем на 31.12.2021. на последний день анализируемого периода значение коэффициента можно характеризовать как очень хорошее.

коэффициент покрытия инвестиций за последний год ощутимо вырос до **1,03 (+0,08)**. Значение коэффициента по состоянию на 31.12.2022 вполне соответствует норме.

на 31.12.2022 коэффициент обеспеченности материальных запасов составил **1,05**. Это на **0,14** выше значения коэффициента обеспеченности материальных запасов на первый день анализируемого периода. на 31.12.2022 коэффициент обеспеченности материальных запасов демонстрирует вполне соответствующее нормальному значение.

Коэффициент краткосрочной задолженности ОБЩЕСТВО С ОГРАНИЧЕННОЙ ОТВЕТСТВЕННОСТЬЮ "УРАЛЬСКАЯ ТОРГОВАЯ КОМПАНИЯ - АРСЕНАЛ" показывает на отсутствие долгосрочной задолженности при 100% краткосрочной.

## 2.4. Ликвидность

Показатель ликвидности	Значение показателя		Изменение показателя (гр.3 - гр.2)	Расчет, рекомендованное значение
	31.12.2021	31.12.2022		
Коэффициент текущей (общей) ликвидности	<b>11,56</b>	<b>-20,02</b>	<b>-31,58</b>	Отношение текущих активов к краткосрочным обязательствам. нормальное значение: 2 и более.
Коэффициент абсолютной ликвидности	<b>0,27</b>	<b>-0,22</b>	<b>-0,49</b>	Отношение денежных средств и их эквивалентов к краткосрочным обязательствам. нормальное значение: не менее 0,2.

[На конец периода] коэффициент текущей (общей) ликвидности не укладывается в норму (**-20,02** против нормативного значения 2). Более того следует отметить отрицательную динамику показателя – за весь анализируемый период коэффициент снизился на **-31,58**.

Коэффициент абсолютной ликвидности, как и предыдущий коэффициент, имеет значение ниже нормы (**-0,22**). При этом нужно обратить внимание на имевшее место за весь рассматриваемый период негативное изменение – коэффициент абсолютной ликвидности снизился на **-0,49**.

### 3. Анализ эффективности деятельности организации

#### 3.1. Обзор результатов деятельности

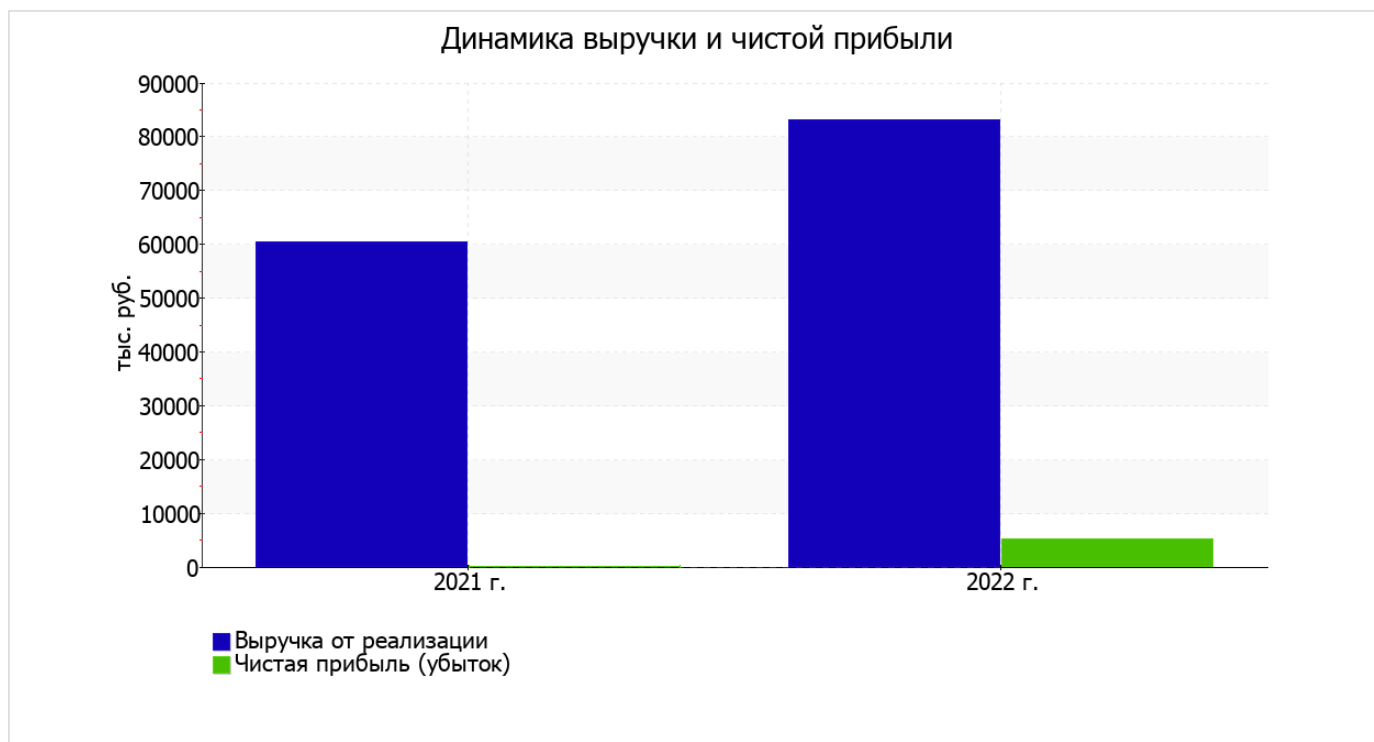
В приведенной ниже таблице обобщены основные финансовые результаты деятельности ОБЩЕСТВО С ОГРАНИЧЕННОЙ ОТВЕТСТВЕННОСТЬЮ "УРАЛЬСКАЯ ТОРГОВАЯ КОМПАНИЯ - АРСЕНАЛ" за год и аналогичный период прошлого года.

По данным "Отчета о финансовых результатах" за весь рассматриваемый период организация получила прибыль от продаж в размере 6 515 тыс. руб., что составило 7,8% от выручки. По сравнению с аналогичным периодом прошлого года прибыль от продаж выросла на 4 628 тыс. руб., или в 3,5 раза.

По сравнению с прошлым периодом в текущем выросла как выручка от продаж, так и расходы по обычной деятельности (на 22 760 и 18 132 тыс. руб. соответственно). Причем в процентном отношении изменение выручки (+37,6%) опережает изменение расходов (+31%)

Показатель	Значение показателя, тыс. руб.		Изменение показателя		Средне- годовая величина, тыс. руб.
	2021 г.	2022 г.	тыс. руб. (гр.3 - гр.2)	± % ((3-2) : 2)	
1. Выручка	60 462	83 222	+22 760	+37,6	71 842
2. Расходы по обычным видам деятельности	58 575	76 707	+18 132	+31	67 641
3. Прибыль (убыток) от продаж (1-2)	1 887	6 515	+4 628	+3,5 раза	4 201
4. Прочие доходы и расходы, кроме процентов к уплате	-819	-74	+745	↑	-447
5. ЕВІТ (прибыль до уплаты процентов и налогов) (3+4)	1 068	6 441	+5 373	+6 раз	3 755
6. Проценты к уплате	—	—	—	—	—
7. Налоги на прибыль (доходы)	1 022	1 317	+295	+28,9	1 170
8. Чистая прибыль (убыток) (5-6-7)	46	5 124	+5 078	+111,4 раза	2 585

Изменение выручки наглядно представлено ниже на графике.



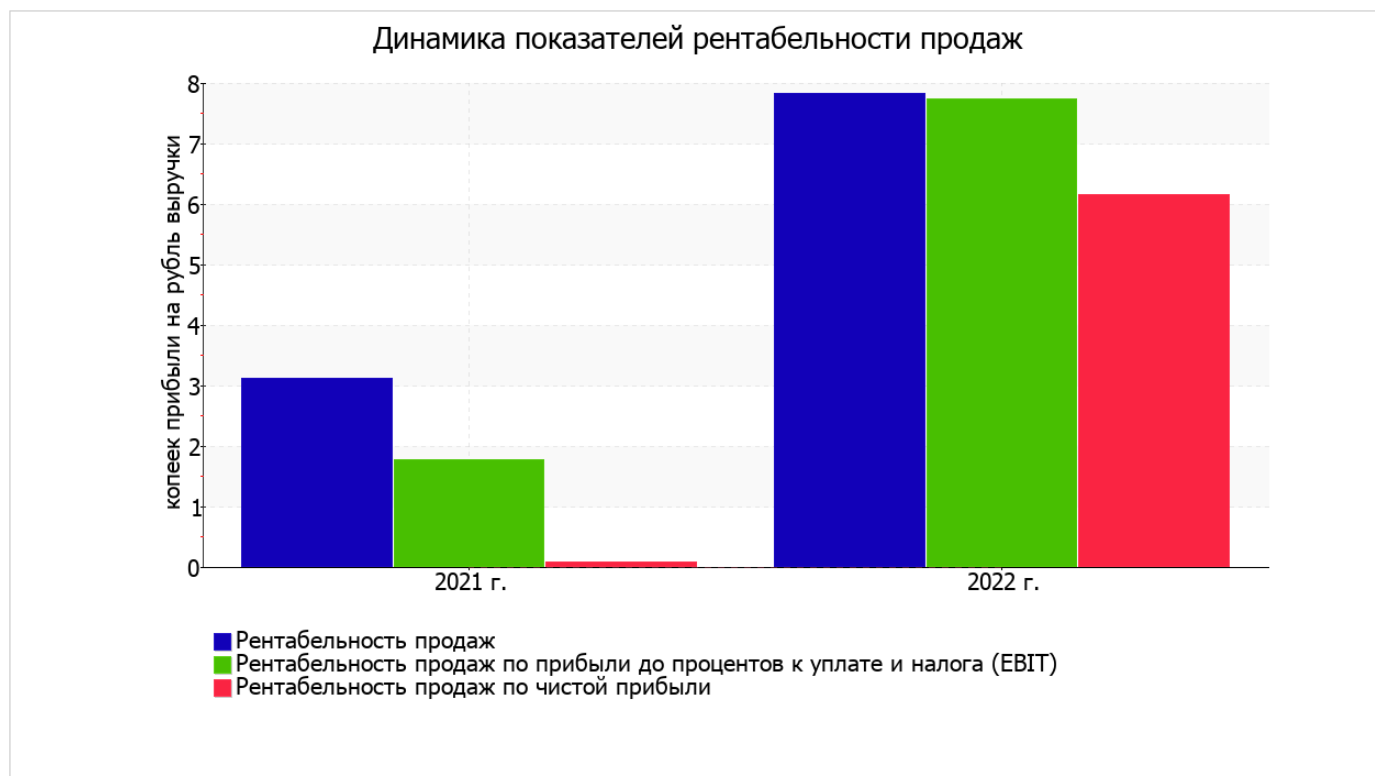
### 3.2. Анализ рентабельности

Показатели рентабельности	Значения показателя (в %, или в копейках с рубля)		Изменение показателя	
	2021 г.	2022 г.	коп., (гр.3 - гр.2)	± % ((3-2) : 2)
1. Рентабельность продаж (величина прибыли от продаж в каждом рубле выручки). нормальное значение: 4% и более.	3,1	7,8	+4,7	+150,8
2. Рентабельность продаж по ЕВІТ (величина прибыли от продаж до уплаты процентов и налогов в каждом рубле выручки).	1,8	7,7	+5,9	+4,4 раза
3. Рентабельность продаж по чистой прибыли (величина чистой прибыли в каждом рубле выручки). нормальное значение для данной отрасли: 3% и более.	0,1	6,2	+6,1	+80,9 раза

[За последний период] организация получила прибыль как от продаж, так и в целом от финансово-хозяйственной деятельности, что и обусловило положительные значения всех трех представленных в таблице показателей рентабельности.

[За последний период] организация по обычным видам деятельности получила прибыль в размере 7,8 копеек с каждого рубля выручки от реализации. При этом имеет место рост рентабельности продаж по сравнению с данным показателем за аналогичный период года, предшествующего отчётному, (+4,7 коп.).

Рентабельность, рассчитанная как отношение прибыли до налогообложения и процентных расходов (ЕВІТ) к выручке организации, за период 01.01–31.12.2022 составила 7,7%. Это значит, что в каждом рубле выручки организации содержалось 7,7 коп. прибыли до налогообложения и процентов к уплате.



В следующей таблице представлена рентабельность использования вложенного в предпринимательскую деятельность капитала.

Показатель рентабельности	Значение показателя, %	Расчет показателя
	2022 г.	
Рентабельность собственного капитала (ROE)	13,2	Отношение чистой прибыли к средней величине собственного капитала. нормальное значение: не менее 18%.
Рентабельность активов (ROA)	13,1	Отношение чистой прибыли к средней стоимости активов. нормальное значение для данной отрасли: 9% и более.
Прибыль на задействованный капитал (ROCE)	16,6	Отношение прибыли до уплаты процентов и налогов (EBIT) к собственному капиталу и долгосрочным обязательствам.

[За последний период] каждый рубль собственного капитала организации принес 0,132 руб. чистой прибыли.  
за последний год рентабельность активов вполне укладывается в норму (13,1%).

### 3.3. Расчет показателей деловой активности (оборачиваемости)

Далее в таблице рассчитаны показатели оборачиваемости ряда активов, характеризующие скорость возврата вложенных в предпринимательскую деятельность денежных средств, а также показатель оборачиваемости кредиторской задолженности при расчетах с поставщиками и подрядчиками.

Показатель оборачиваемости	Значение в днях	Коэфф. 2022 г.
	2022 г.	
Оборачиваемость оборотных средств (отношение средней величины оборотных активов к среднедневной выручке*; нормальное значение для данной отрасли: 86 и менее дн.)	100	3,7
Оборачиваемость запасов (отношение средней стоимости запасов к среднедневной себестоимости проданных товаров; нормальное значение для данной отрасли: 45 и менее дн.)	–	–
Оборачиваемость кредиторской задолженности (отношение средней величины кредиторской задолженности к среднедневной выручке)	1	246,2
Оборачиваемость активов (отношение средней стоимости активов к среднедневной выручке; нормальное значение для данной отрасли: 104 и менее дн.)	172	2,1
Оборачиваемость собственного капитала (отношение средней величины собственного капитала к среднедневной выручке)	170	2,1

\* Приведен расчет показателя в днях. Значение коэффициента равно отношению 365 к значению показателя в днях.

Оборачиваемость активов в течение анализируемого периода показывает, что организация получает выручку, равную сумме всех имеющихся активов за 172 календарных дня.

## 4. Выводы по результатам анализа

Ниже обобщены ключевые финансовые показатели ОБЩЕСТВО С ОГРАНИЧЕННОЙ ОТВЕТСТВЕННОСТЬЮ "УРАЛЬСКАЯ ТОРГОВАЯ КОМПАНИЯ - АРСЕНАЛ" за год

В ходе анализа были получены следующие показатели, исключительно хорошо характеризующие финансовое положение и результаты деятельности ОБЩЕСТВО С ОГРАНИЧЕННОЙ ОТВЕТСТВЕННОСТЬЮ "УРАЛЬСКАЯ ТОРГОВАЯ КОМПАНИЯ - АРСЕНАЛ":

- чистые активы превышают уставный капитал, к тому же они увеличились за анализируемый период;
- на 31 декабря 2022 г. коэффициент обеспеченности собственными оборотными средствами демонстрирует исключительно хорошее значение, равное 1,05;
- рост рентабельности продаж (+4,7 процентных пункта от рентабельности 3,1% за такой же период прошлого года (01.01–31.12.2021));
- положительное изменение собственного капитала относительно общего изменения активов организации;
- коэффициент покрытия инвестиций полностью соответствует норме (доля собственного капитала и долгосрочных обязательств составляет 103% от общего капитала организации);
- абсолютная финансовая устойчивость по величине излишка собственных оборотных средств;
- за 2022 год получена прибыль от продаж (6 515 тыс. руб.), более того наблюдалась положительная динамика по сравнению с аналогичным периодом прошлого года (+4 628 тыс. руб.);
- чистая прибыль за последний год составила 5 124 тыс. руб. (+5 078 тыс. руб. по сравнению с аналогичным периодом прошлого года);
- рост прибыли до процентов к уплате и налогообложения (ЕВИТ) на рубль выручки организации (+5,9 коп. к 1,8 коп. с рубля выручки за такой же период прошлого года (01.01–31.12.2021)).

С хорошей стороны финансовое положение и результаты деятельности организации характеризуют следующие показатели:

- коэффициент автономии неоправданно высок (1,03);
- хорошая рентабельность активов (13,1% за последний год).

Приведенные ниже 2 показателя финансового положения организации имеют критические значения:

- коэффициент текущей (общей) ликвидности значительно ниже нормы;
- коэффициент абсолютной ликвидности существенно ниже нормативного значения.



Как видно из приведенного анализа, основная масса финансовых показателей укладывается в нормативные значения. При таком финансовом состоянии у ОБЩЕСТВО С ОГРАНИЧЕННОЙ ОТВЕТСТВЕННОСТЬЮ "УРАЛЬСКАЯ ТОРГОВАЯ КОМПАНИЯ - АРСЕНАЛ" имеются все возможности для продолжения эффективной деятельности.