

Пояснительная записка к бухгалтерской отчетности

1. Сведения об организации

Наименование юридического лица:

ОБЩЕСТВО С ОГРАНИЧЕННОЙ ОТВЕТСТВЕННОСТЬЮ "ЗЮКАЙСКИЙ ХЛЕБ"

Идентификационный номер налогоплательщика (ИНН): 5933010983

Код причины постановки на учет (КПП): 593301001

Основным видом деятельности, который является преобладающим и имеет приоритетное значение для организации, является производство хлеба и мучных кондитерских изделий, тортов и пирожных недлительного хранения (ОКВЭД 10.71).

2. Анализ финансового положения ОБЩЕСТВО С ОГРАНИЧЕННОЙ ОТВЕТСТВЕННОСТЬЮ "ЗЮКАЙСКИЙ ХЛЕБ"

2.1. Структура имущества и источники его формирования

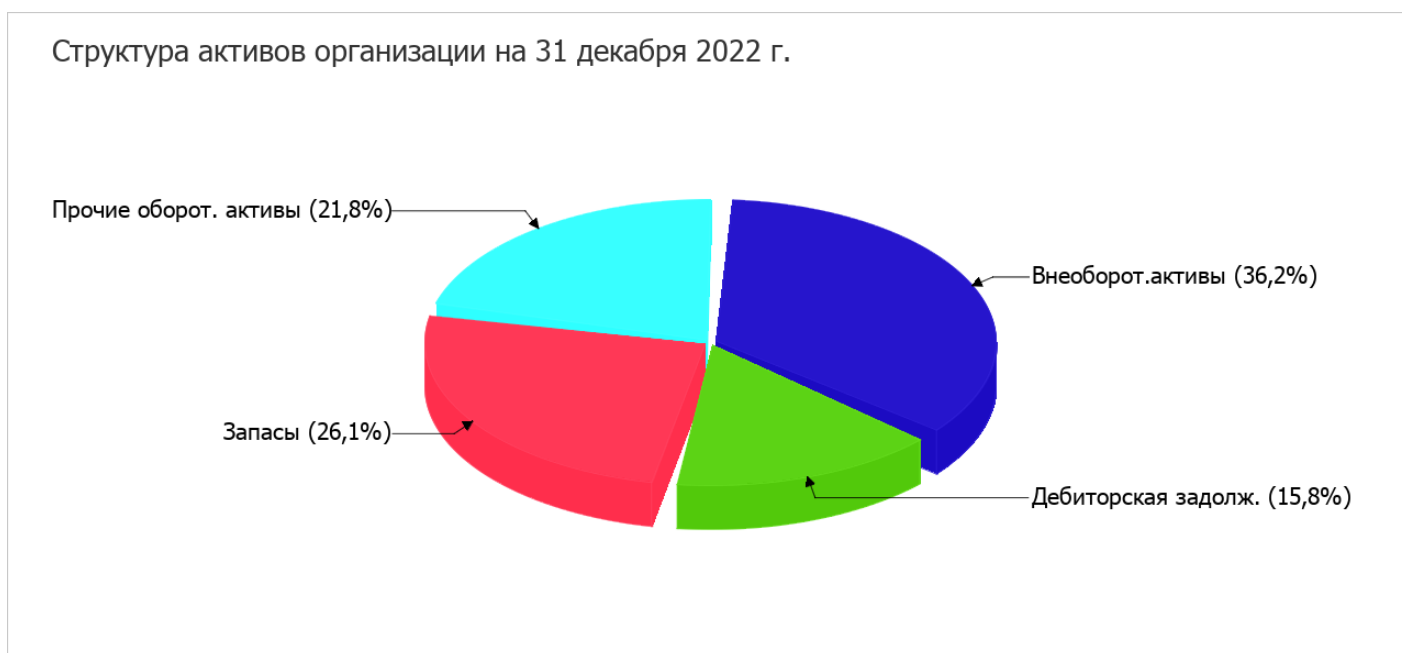
Показатель	Значение показателя				Изменение за анализируемый период	
	в тыс. руб.		в % к валюте баланса		тыс. руб. (гр.3- гр.2)	± % ((гр.3- гр.2) : гр.2)
	31.12.2021	31.12.2022	на начало анализируемого периода (31.12.2021)	на конец анализируемого периода (31.12.2022)		
Актив						
1. Внеоборотные активы	2 422	2 082	54,6	36,2	-340	-14
в том числе: основные средства	2 422	2 082	54,6	36,2	-340	-14
нематериальные активы	–	–	–	–	–	–
2. Оборотные, всего	2 014	3 663	45,4	63,8	+1 649	+81,9
в том числе: запасы	1 221	1 502	27,5	26,1	+281	+23
дебиторская задолженность	749	909	16,9	15,8	+160	+21,4
денежные средства и краткосрочные финансовые вложения	44	1 252	1	21,8	+1 208	+28,5 раза
Пассив						
1. Собственный капитал	2 824	3 703	63,7	64,5	+879	+31,1
2. Долгосрочные обязательства, всего	2	245	<0,1	4,3	+243	+122,5 раза
в том числе: заемные средства	2	245	<0,1	4,3	+243	+122,5 раза

Показатель	Значение показателя				Изменение за анализируемый период	
	в тыс. руб.		в % к валюте баланса		тыс. руб. (гр.3- гр.2)	± % ((гр.3- гр.2) : гр.2)
	31.12.2021	31.12.2022	на начало анализируемого периода (31.12.2021)	на конец анализируемого периода (31.12.2022)		
3. Краткосрочные обязательства*, всего	1 610	1 797	36,3	31,3	+187	+11,6
в том числе: заемные средства	25	–	0,6	–	-25	-100
Валюта баланса	4 436	5 745	100	100	+1 309	+29,5

* Без доходов будущих периодов, возникших в связи с безвозмездным получением имущества и государственной помощи, включенных в собственный капитал.

Активы на последний день анализируемого периода характеризуются следующим соотношением: 36,2% внеоборотных активов и 63,8% текущих. Активы организации за весь период увеличились на 1 309 тыс. руб. (на 29,5%). Отмечая рост активов, необходимо учесть, что собственный капитал увеличился еще в большей степени – на 31,1%. опережающее увеличение собственного капитала относительно общего изменения активов – фактор положительный.

Наглядно соотношение основных групп активов организации представлено ниже на диаграмме:



Рост величины активов организации связан с ростом следующих позиций актива бухгалтерского баланса (в скобках указана доля изменения статьи в общей сумме всех положительно изменившихся статей):

- денежные средства и денежные эквиваленты – 1 208 тыс. руб. (73,3%)
- запасы – 281 тыс. руб. (17%)
- дебиторская задолженность – 160 тыс. руб. (9,7%)

Одновременно, в пассиве баланса прирост наблюдается по строкам:

- нераспределенная прибыль (непокрытый убыток) – 879 тыс. руб. (65,9%)
- долгосрочные заемные средства – 243 тыс. руб. (18,2%)
- кредиторская задолженность – 212 тыс. руб. (15,9%)

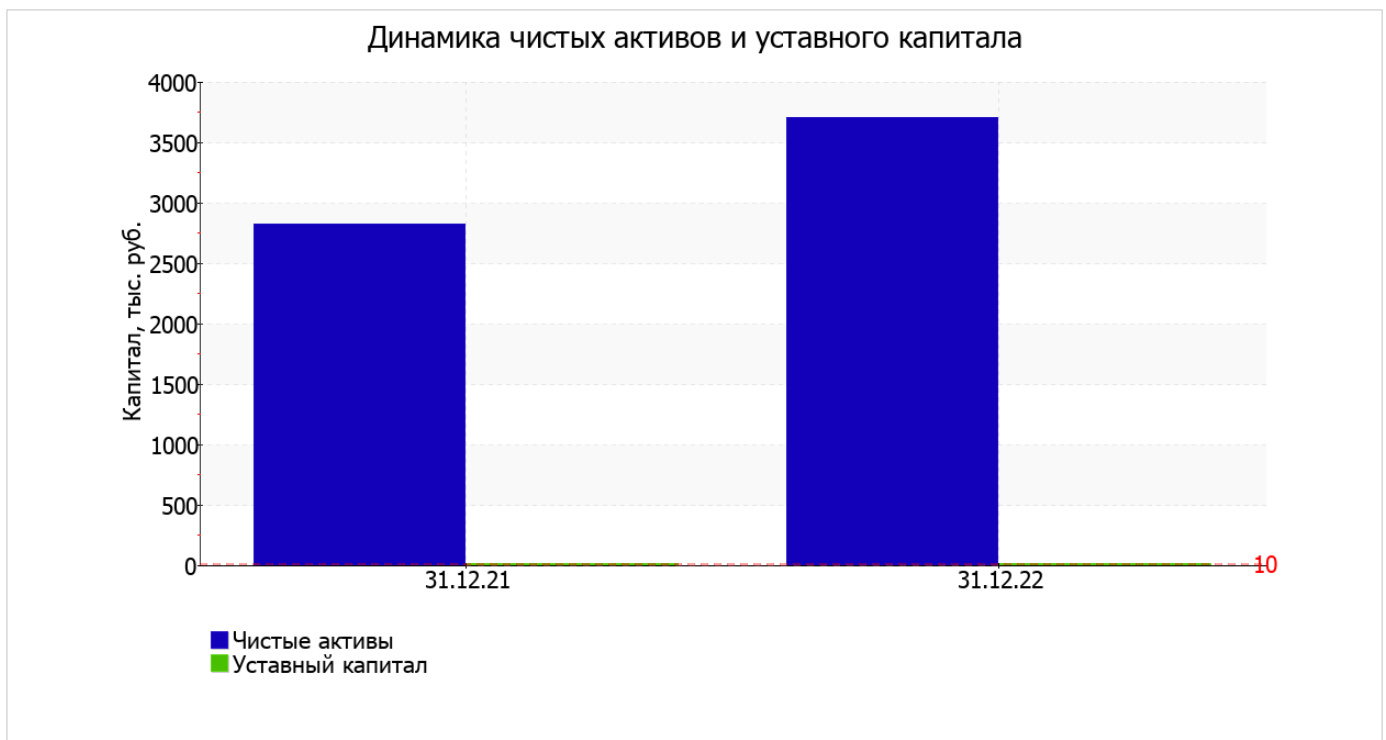
Среди отрицательно изменившихся статей баланса можно выделить "основные средства" в активе и "краткосрочные заемные средства" в пассиве (-340 тыс. руб. и -25 тыс. руб. соответственно).

на последний день анализируемого периода собственный капитал организации равнялся 3 703,0 тыс. руб. собственный капитал организации за весь рассматриваемый период вырос на 879 тыс. руб., или на 31,1%.

2.2. Чистые активы организации

Показатель	Значение показателя				Изменение	
	в тыс. руб.		в % к валюте баланса		тыс. руб. (гр.3- гр.2)	± % ((гр.3- гр.2) : гр.2)
	31.12.2021	31.12.2022	на начало анализируемого периода (31.12.2021)	на конец анализируемого периода (31.12.2022)		
1. Чистые активы	2 824	3 703	63,7	64,5	+879	+31,1
2. Уставный капитал	10	10	0,2	0,2	-	-
3. Превышение чистых активов над уставным капиталом (стр.1-стр.2)	2 814	3 693	63,4	64,3	+879	+31,2

Чистые активы организации на 31.12.2022 намного (в 370,3 раза) превышают уставный капитал. Такое соотношение положительно характеризует финансовое положение, полностью удовлетворяя требованиям нормативных актов к величине чистых активов организации. Более того, определив текущее состояние показателя, следует отметить увеличение чистых активов на 31,1% за весь рассматриваемый период. Превышение чистых активов над уставным капиталом и в то же время их увеличение за период говорит о хорошем финансовом положении организации по данному признаку. Ниже на графике представлено изменение чистых активов и уставного капитала.



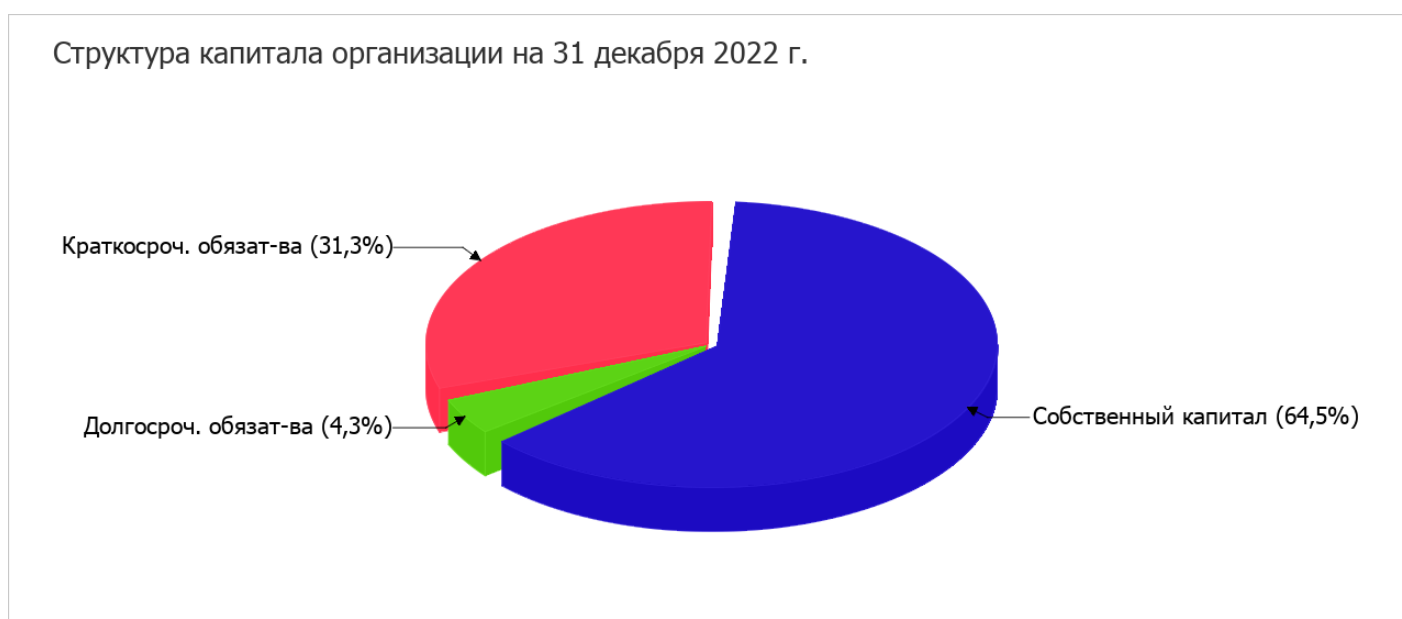
2.3. Анализ финансовой устойчивости организации

2.3.1. Основные показатели финансовой устойчивости организации

Показатель	Значение показателя		Изменение показателя (гр.3-гр.2)	Описание показателя и его нормативное значение
	31.12.2021	31.12.2022		
Коэффициент автономии	0,64	0,64	–	Отношение собственного капитала к общей сумме капитала. нормальное значение для данной отрасли: 0,5 и более (оптимальное 0,6-0,7).
Коэффициент обеспеченности собственными оборотными средствами	0,2	0,44	+0,24	Отношение собственных оборотных средств к оборотным активам. нормальное значение: 0,1 и более.
Коэффициент покрытия инвестиций	0,64	0,69	+0,05	Отношение собственного капитала и долгосрочных обязательств к общей сумме капитала. нормальное значение: 0,75 и более.
Коэффициент маневренности собственного капитала	0,14	0,44	+0,3	Отношение собственных оборотных средств к источникам собственных средств. нормальное значение: 0,1 и более.
Коэффициент обеспеченности запасов	0,33	1,08	+0,75	Отношение собственных оборотных средств к стоимости запасов. нормальное значение: не менее 0,5.
Коэффициент краткосрочной задолженности	1	0,88	-0,12	Отношение краткосрочной задолженности к общей сумме задолженности.

Коэффициент автономии организации на последний день анализируемого периода (31.12.2022) составил **0,64**. Данный коэффициент характеризует степень зависимости организации от заемного капитала. Полученное здесь значение указывает на оптимальное соотношение собственного и заемного капитала (собственный капитал составляет **64%** в общем капитале организации). за год коэффициент автономии практически не изменился.

Наглядно структура капитала организации представлена ниже на диаграмме:



коэффициент обеспеченности собственными оборотными средствами на 31.12.2022 составил **0,44**; это на **0,24** больше, чем на первый день анализируемого периода (31 декабря 2021 г.). на 31 декабря 2022 г. значение коэффициента можно характеризовать как вполне соответствующее нормальному.

С **0,64** до **0,69 (+0,05)** увеличился коэффициент покрытия инвестиций за год. Значение коэффициента на 31 декабря 2022 г. ниже нормативного значения.

за год наблюдалось стремительное – с **0,33** до **1,08** (на **0,75**) – повышение коэффициента обеспеченности материальных запасов. коэффициент обеспеченности материальных запасов на 31.12.2022 демонстрирует вполне соответствующее нормальному значению.

По коэффициенту краткосрочной задолженности видно, что величина краткосрочной кредиторской задолженности организации значительно превосходит величину долгосрочной задолженности (88% и 12% соответственно). При этом за весь анализируемый период доля долгосрочной задолженности выросла на 11,9%.

2.4. Ликвидность

Показатель ликвидности	Значение показателя		Изменение показателя (гр.3 - гр.2)	Расчет, рекомендованное значение
	31.12.2021	31.12.2022		
1. Коэффициент текущей (общей) ликвидности	1,25	2,04	+0,79	Отношение текущих активов к краткосрочным обязательствам. нормальное значение для данной отрасли: 1,8 и более.
2. Коэффициент быстрой (промежуточной) ликвидности	0,49	1,2	+0,71	Отношение ликвидных активов к краткосрочным обязательствам. нормальное значение для данной отрасли: 0,9 и более.
3. Коэффициент абсолютной ликвидности	0,03	0,7	+0,67	Отношение высоколиквидных активов к краткосрочным обязательствам. нормальное значение для данной отрасли: 0,15 и более.

[На конец периода] при норме 1,8 коэффициент текущей (общей) ликвидности имеет значение **2,04**. [За весь период] коэффициент вырос на **0,79**.

Значение коэффициента быстрой (промежуточной) ликвидности также соответствует норме – **1,2** при норме 0,9. Это свидетельствует о достаточности ликвидных активов (т. е. наличности и других активов, которые можно легко обратить в денежные средства) для погашения краткосрочной кредиторской задолженности.

Соответствующим норме оказался коэффициент абсолютной ликвидности (**0,7** при норме 0,15). [За весь период] коэффициент абсолютной ликвидности вырос на **0,67**.

3. Анализ эффективности деятельности организации

3.1. Обзор результатов деятельности

В приведенной ниже таблице обобщены основные финансовые результаты деятельности ОБЩЕСТВО С ОГРАНИЧЕННОЙ ОТВЕТСТВЕННОСТЬЮ "ЗЮКАЙСКИЙ ХЛЕБ" за год и аналогичный период прошлого года.

По данным "Отчета о финансовых результатах" в течение анализируемого периода организация получила прибыль от продаж в размере **765** тыс. руб., что составило 2,8% от выручки. По сравнению с аналогичным периодом прошлого года прибыль от продаж выросла на **574** тыс. руб., или в **4** раза.

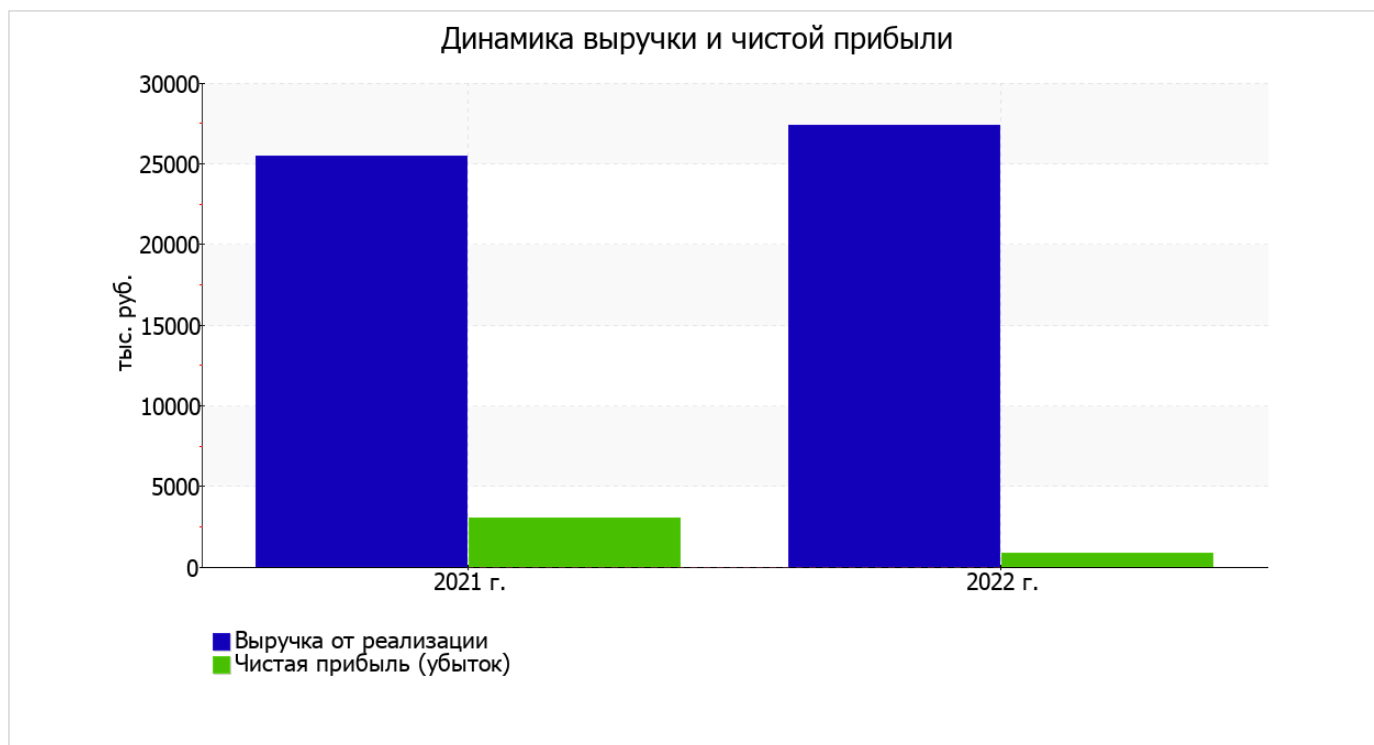
По сравнению с прошлым периодом в текущем увеличилась как выручка от продаж, так и расходы по обычным видам деятельности (на **1 909** и **1 335** тыс. руб. соответственно). Причем в процентном отношении изменение выручки (**+7,5%**) опережает изменение расходов (**+5,3%**)

Обратив внимание на строку 2220 формы №2 можно отметить, что организация как и в прошлом году не использовала возможность учитывать общехозяйственные расходы в качестве условно-постоянных, включая их ежемесячно в себестоимость производимой продукции (выполняемых работ, оказываемых услуг). Это и обусловило отсутствие показателя "Управленческие расходы" за отчетный период в форме №2.

прибыль от прочих операций за последний год составила 407 тыс. руб., что на 2 719 тыс. руб. (87%) меньше, чем прибыль за аналогичный период прошлого года. При этом величина прибыли от прочих операций составляет 53,2% от абсолютной величины прибыли от продаж за анализируемый период.

Показатель	Значение показателя, тыс. руб.		Изменение показателя		Средне- годовая величина, тыс. руб.
	2021 г.	2022 г.	тыс. руб. (гр.3 - гр.2)	± % ((3-2) : 2)	
1. Выручка	25 435	27 344	+1 909	+7,5	26 390
2. Расходы по обычным видам деятельности	25 244	26 579	+1 335	+5,3	25 912
3. Прибыль (убыток) от продаж (1-2)	191	765	+574	+4 раза	478
4. Прочие доходы и расходы, кроме процентов к уплате	3 126	407	-2 719	-87	1 767
5. ЕВІТ (прибыль до уплаты процентов и налогов) (3+4)	3 317	1 172	-2 145	-64,7	2 245
6. Проценты к уплате	-	-	-	-	-
7. Налог на прибыль, изменение налоговых активов и прочее	-255	-294	-39	↓	-275
8. Чистая прибыль (убыток) (5-6+7)	3 062	878	-2 184	-71,3	1 970
Справочно: Совокупный финансовый результат периода	3 062	878	-2 184	-71,3	1 970
Изменение за период нераспределенной прибыли (непокрытого убытка) по данным бухгалтерского баланса (измен. стр. 1370)	x	879	x	x	x

Ниже на графике наглядно представлено изменение выручки и прибыли ОБЩЕСТВО С ОГРАНИЧЕННОЙ ОТВЕТСТВЕННОСТЬЮ "ЗЮКАЙСКИЙ ХЛЕБ" в течение всего анализируемого периода.



3.2. Анализ рентабельности

Показатели рентабельности	Значения показателя (в %, или в копейках с рубля)		Изменение показателя	
	2021 г.	2022 г.	коп., (гр.3 - гр.2)	± % ((3-2) : 2)
1. Рентабельность продаж (величина прибыли от продаж в каждом рубле выручки). нормальное значение для данной отрасли: 4% и более.	0,8	2,8	+2	+3,7 раза
2. Рентабельность продаж по ЕВІТ (величина прибыли от продаж до уплаты процентов и налогов в каждом рубле выручки).	13	4,3	-8,7	-67,1
3. Рентабельность продаж по чистой прибыли (величина чистой прибыли в каждом рубле выручки). нормальное значение: 2% и более.	12	3,2	-8,8	-73,3

[За последний период] организация получила прибыль как от продаж, так и в целом от финансово-хозяйственной деятельности, что и обусловило положительные значения всех трех представленных в таблице показателей рентабельности.

прибыль от продаж в анализируемом периоде составляет 2,8% от полученной выручки. При этом имеет место положительная динамика рентабельности обычных видов деятельности по сравнению с данным показателем за аналогичный период прошлого года (+2%).

Показатель рентабельности, рассчитанный как отношение прибыли до процентов к уплате и налогообложения (ЕВІТ) к выручке организации, за последний год составил 4,3%. То есть в каждом рубле выручки ОБЩЕСТВО С ОГРАНИЧЕННОЙ ОТВЕТСТВЕННОСТЬЮ "ЗЮКАЙСКИЙ ХЛЕБ" содержалось 4,3 коп. прибыли до налогообложения и процентов к уплате.



В следующей таблице представлена рентабельность использования вложенного в предпринимательскую деятельность капитала.

Показатель рентабельности	Значение показателя, %	Расчет показателя
	2022 г.	
Рентабельность собственного капитала (ROE)	26,9	Отношение чистой прибыли к средней величине собственного капитала. нормальное значение для данной отрасли: 11% и более.
Рентабельность активов (ROA)	17,2	Отношение чистой прибыли к средней стоимости активов. нормальное значение для данной отрасли: не менее 4%.
Прибыль на задействованный капитал (ROCE)	34,6	Отношение прибыли до уплаты процентов и налогов (ЕБИТ) к собственному капиталу и долгосрочным обязательствам.

[За последний период] каждый рубль собственного капитала организации принес чистую прибыль в размере **0,269** руб.

за 2022 год значение рентабельности активов, равное **17,2%**, является исключительно хорошим.

3.3. Деловая активность (оборачиваемость активов и обязательств)

В следующей таблице рассчитаны показатели оборачиваемости ряда активов, характеризующие скорость возврата вложенных в предпринимательскую деятельность средств, а также показатель оборачиваемости кредиторской задолженности при расчетах с поставщиками и подрядчиками.

Показатель оборачиваемости	Значение в днях	Коэфф. 2022 г.
	2022 г.	
Оборачиваемость оборотных средств (отношение средней величины оборотных активов к среднедневной выручке*; нормальное значение для данной отрасли: 104 и менее дн.)	38	9,6
Оборачиваемость запасов (отношение средней стоимости запасов к среднедневной себестоимости проданных товаров; нормальное значение для данной отрасли: 32 и менее дн.)	19	19,5
Оборачиваемость дебиторской задолженности (отношение средней величины дебиторской задолженности к среднедневной выручке; нормальное значение для данной отрасли: не более 43 дн.)	11	33
Оборачиваемость кредиторской задолженности (отношение средней величины кредиторской задолженности к среднедневной выручке)	23	16,2
Оборачиваемость активов (отношение средней стоимости активов к среднедневной выручке; нормальное значение для данной отрасли: 157 и менее дн.)	68	5,4
Оборачиваемость собственного капитала (отношение средней величины собственного капитала к среднедневной выручке)	44	8,4

* Приведен расчет показателя в днях. Значение коэффициента равно отношению 365 к значению показателя в днях.

Оборачиваемость активов в течение анализируемого периода показывает, что общество получает выручку, равную сумме всех имеющихся активов за 68 календарных дней. О размере материально-производственных запасов можно судить по следующему соотношению: требуется 19 дней, чтобы расходы по обычным видам деятельности составили величину среднегодового остатка запасов.

4. Выводы по результатам анализа

Ниже по качественному признаку обобщены важнейшие показатели финансового положения и результаты деятельности ОБЩЕСТВО С ОГРАНИЧЕННОЙ ОТВЕТСТВЕННОСТЬЮ "ЗЮКАЙСКИЙ ХЛЕБ" за год.

Приведенные ниже 11 показателей финансового положения и результатов деятельности организации имеют исключительно хорошие значения:

- коэффициент автономии имеет оптимальное значение (0,64);
- чистые активы превышают уставный капитал, к тому же они увеличились за анализируемый период;
- значение коэффициента обеспеченности собственными оборотными средствами на 31.12.2022 (0,44) можно характеризовать как полностью укладывающееся в норму;
- коэффициент текущей (общей) ликвидности полностью соответствует нормальному значению;
- полностью соответствует нормальному значению коэффициент быстрой (промежуточной) ликвидности;
- полностью соответствует нормальному значению коэффициент абсолютной ликвидности;
- отличная рентабельность активов (17,2% за 2022 год);
- рост рентабельности продаж (+2 процентных пункта от рентабельности 0,8% за аналогичный период прошлого года);
- положительное изменение собственного капитала относительно общего изменения активов организации;
- абсолютная финансовая устойчивость по величине излишка собственных оборотных средств;
- за последний год получена прибыль от продаж (765 тыс. руб.), более того наблюдалась положительная динамика по сравнению с аналогичным периодом прошлого года (+574 тыс. руб.).

Анализ выявил следующие показатели, неудовлетворительно характеризующие финансовое положение и результаты деятельности организации:

- коэффициент покрытия инвестиций ниже нормы (доля собственного капитала и долгосрочных обязательств составляет только 69% от общего капитала организации);
- значительная отрицательная динамика прибыли до процентов к уплате и налогообложения (ЕБИТ) на рубль выручки организации (-8,7 коп. от данного показателя рентабельности за такой же период прошлого года).

Положительно результаты деятельности организации характеризует следующий показатель – чистая прибыль за период с 01.01.2022 по 31.12.2022 составила 878 тыс. руб.

Показателем, имеющим значение на границе норматива, является следующий – не в полной мере соблюдается нормальное соотношение активов по степени ликвидности и обязательств по сроку погашения.

Анализ свидетельствует об очень хорошем финансовом состоянии организации, ее способности отвечать по своим обязательствам перед кредиторами. При данных финансовых показателях ОБЩЕСТВО С ОГРАНИЧЕННОЙ ОТВЕТСТВЕННОСТЬЮ "ЗЮКАЙСКИЙ ХЛЕБ" относится к категории надежных заемщиков и может рассчитывать на получение кредитов.