

Пояснительная записка к бухгалтерской отчетности

1. Сведения об организации

Наименование юридического лица:

ОБЩЕСТВО С ОГРАНИЧЕННОЙ ОТВЕТСТВЕННОСТЬЮ "ЮГРАЭКСПЕРТЛИФТ"

Идентификационный номер налогоплательщика (ИНН): 8602202062

Код причины постановки на учет (КПП): 860201001

Основным видом деятельности, который является преобладающим и имеет приоритетное значение для организации, является деятельность, связанная с инженерно-техническим проектированием, управлением проектами строительства, выполнением строительного контроля и авторского надзора (ОКВЭД 71.12.1).

2. Анализ финансового положения

2.1. Структура имущества и источники его формирования

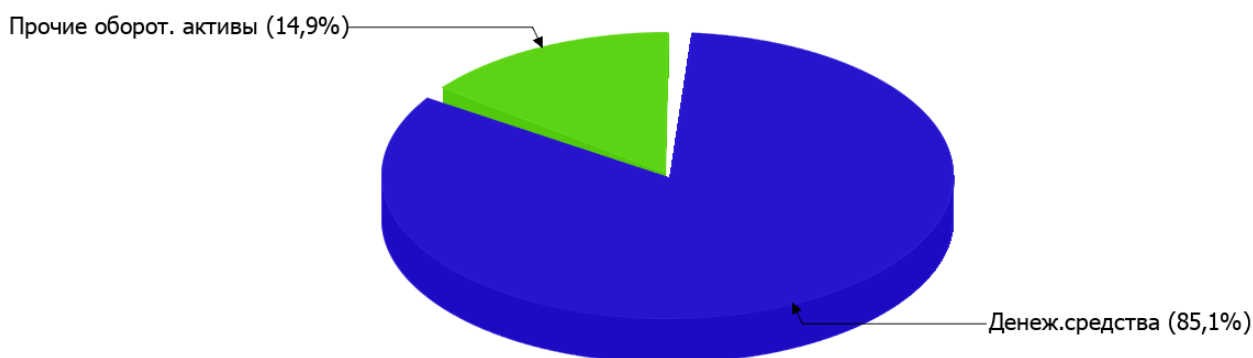
Показатель	Значение показателя				Изменение за анализируемый период	
	в тыс. руб.		в % к валюте баланса		тыс. руб. (гр.3- гр.2)	± % ((гр.3- гр.2) : гр.2)
	31.12.2021	31.12.2022	на начало анализируемого периода (31.12.2021)	на конец анализируемого периода (31.12.2022)		
Актив						
Внеоборотные активы	–	–	–	–	–	–
Оборотные	3 113	13 425	100	100	+10 312	+4,3 раза
Пассив						
Собственный капитал	1 333	11 775	42,8	87,7	+10 442	+8,8 раза
Долгосрочные обязательства	889	556	28,6	4,1	-333	-37,5
Краткосрочные обязательства	891	1 094	28,6	8,1	+203	+22,8
Валюта баланса	3 113	13 425	100	100	+10 312	+4,3 раза

* Без доходов будущих периодов, включенных в собственный капитал.

Соотношение основных качественных групп активов организации на последний день анализируемого периода характеризуется отсутствием внеоборотных средств при 100% текущих активов. Активы организации за весь период значительно увеличились (в 4,3 раза). Отмечая значительное увеличение активов, необходимо учесть, что собственный капитал увеличился еще в большей степени – в 8,8 раза. опережающее увеличение собственного капитала относительно общего изменения активов – фактор положительный.

На диаграмме ниже представлена структура активов организации в разрезе основных групп:

Структура активов организации на 31 декабря 2022 г.



Рост активов организации связан с ростом показателя по строке "денежные средства и денежные эквиваленты" на **10 873** тыс. руб. (или **100%** вклада в прирост активов).

Одновременно, в пассиве баланса наибольший прирост произошел по строке "капитал и резервы" (**+10 442** тыс. руб., или **98,1%** вклада в прирост пассивов организации за весь анализируемый период).

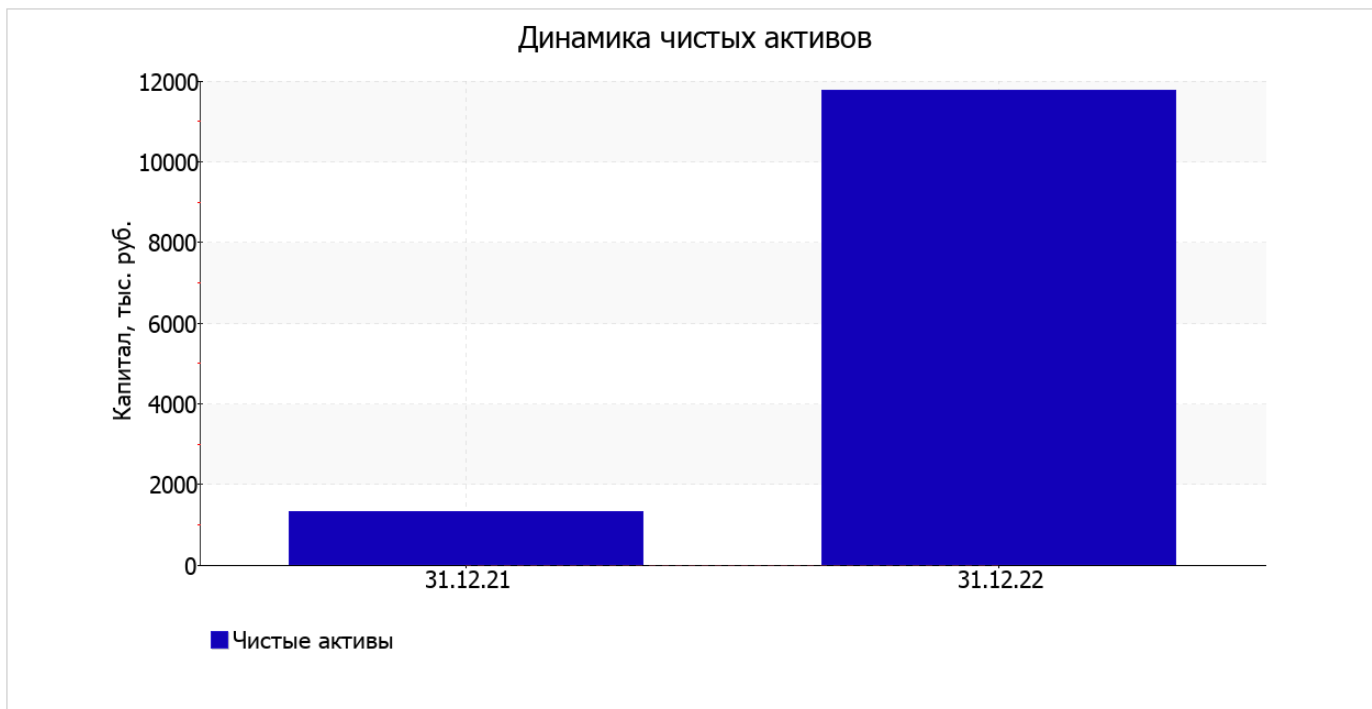
Среди отрицательно изменившихся статей баланса можно выделить "финансовые и другие оборотные активы" в активе и "долгосрочные заемные средства" в пассиве (**-561** тыс. руб. и **-333** тыс. руб. соответственно).

на 31 декабря 2022 г. собственный капитал организации равнялся **11 775,0** тыс. руб. собственный капитал организации резко вырос за весь рассматриваемый период (**+10 442,0** тыс. руб.).

2.2. Оценка стоимости чистых активов организации

Показатель	Значение показателя				Изменение	
	в тыс. руб.		в % к валюте баланса		тыс. руб. (гр.3-гр.2)	± % ((гр.3-гр.2) : гр.2)
	31.12.2021	31.12.2022	на начало анализируемого периода (31.12.2021)	на конец анализируемого периода (31.12.2022)		
1. Чистые активы	1 333	11 775	42,8	87,7	+10 442	+8,8 раза

Имеющаяся величина чистых активов положительно характеризует финансовое положение, полностью удовлетворяя требованиям нормативных актов к величине чистых активов организации. Более того, определив текущее состояние показателя, необходимо отметить увеличение чистых активов в **8,8** раза за год. Превышение чистых активов над уставным капиталом и в то же время их увеличение за период говорит о хорошем финансовом положении организации по данному признаку. На следующем графике наглядно представлена динамика чистых активов.



2.3. Анализ финансовой устойчивости организации

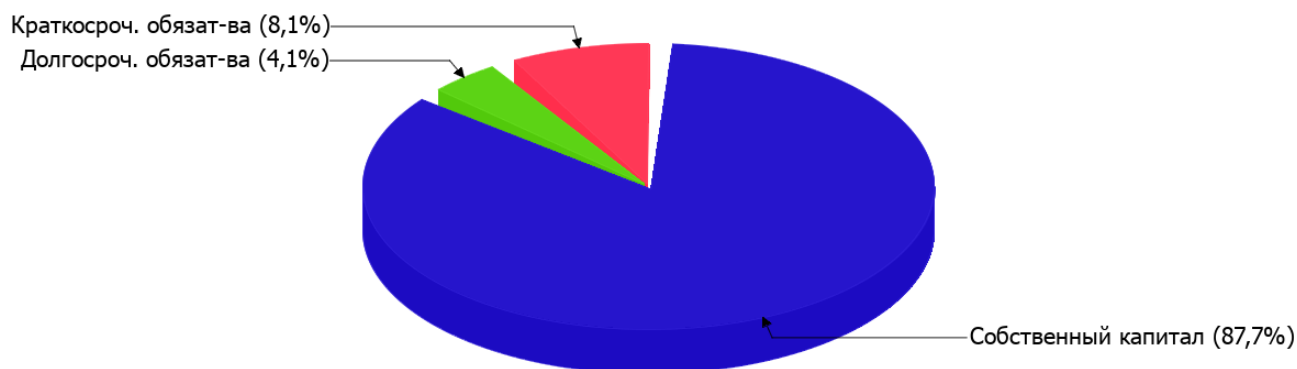
2.3.1. Основные показатели финансовой устойчивости организации

Показатель	Значение показателя		Изменение показателя (гр.3-гр.2)	Описание показателя и его нормативное значение
	31.12.2021	31.12.2022		
Коэффициент автономии	0,43	0,88	+0,45	Отношение собственного капитала к общей сумме капитала. нормальное значение: 0,45 и более (оптимальное 0,55-0,7).
Коэффициент обеспеченности собственными оборотными средствами	0,43	0,88	+0,45	Отношение собственных оборотных средств к оборотным активам. нормальное значение: 0,1 и более.
Коэффициент покрытия инвестиций	0,71	0,92	+0,21	Отношение собственного капитала и долгосрочных обязательств к общей сумме капитала. нормальное значение для данной отрасли: 0,7 и более.
Коэффициент обеспеченности запасов	–	–	–	Отношение собственных оборотных средств к стоимости запасов. нормальное значение: 0,5 и более.
Коэффициент краткосрочной задолженности	0,5	0,66	+0,16	Отношение краткосрочной задолженности к общей сумме задолженности.

Коэффициент автономии организации на 31 декабря 2022 г. составил **0,88**. Полученное значение говорит о слишком осторожном отношении ОБЩЕСТВО С ОГРАНИЧЕННОЙ ОТВЕТСТВЕННОСТЬЮ "ЮГРАЭКСПЕРТЛИФТ" к привлечению заемных денежных средств (собственный капитал составляет **88%** в общем капитале организации). за весь рассматриваемый период отмечен очень сильный рост коэффициента автономии – на **0,45**.

Ниже на диаграмме наглядно представлено соотношение собственного и заемного капитала организации:

Структура капитала организации на 31 декабря 2022 г.



коэффициент обеспеченности собственными оборотными средствами за весь рассматриваемый период стремительно увеличился на **0,45** и составил **0,88**. коэффициент на 31.12.2022 демонстрирует вполне соответствующее нормальному значению.

С **0,71** до **0,92 (+0,21)** вырос коэффициент покрытия инвестиций в течение анализируемого периода. Значение коэффициента на последний день анализируемого периода вполне соответствует норме (доля собственного капитала и долгосрочных обязательств в общей сумме капитала организации составляет **92%**).

По коэффициенту краткосрочной задолженности видно, что на последний день анализируемого периода доля долгосрочной задолженности составляет 1/3, а краткосрочной задолженности, соответственно, 2/3. При этом в течение анализируемого периода доля долгосрочной задолженности уменьшилась на 16,2%.

2.4. Ликвидность

Показатель ликвидности	Значение показателя		Изменение показателя (гр.3 - гр.2)	Расчет, рекомендованное значение
	31.12.2021	31.12.2022		
Коэффициент текущей (общей) ликвидности	3,49	12,27	+8,78	Отношение текущих активов к краткосрочным обязательствам. нормальное значение: 2 и более.
Коэффициент абсолютной ликвидности	0,62	10,45	+9,83	Отношение денежных средств и их эквивалентов к краткосрочным обязательствам. нормальное значение: 0,2 и более.

[На конец периода] при норме 2 коэффициент текущей (общей) ликвидности имеет значение **12,27**. [За весь период] коэффициент текущей ликвидности вырос на **8,78**.

Второй коэффициент, характеризующий способность организации погасить всю или часть краткосрочной задолженности за счет денежных средств и их эквивалентов, имеет значение, соответствующее допустимому (**10,45**). [За весь период] коэффициент абсолютной ликвидности вырос на **9,83**.

3. Анализ эффективности деятельности организации

3.1. Обзор результатов деятельности

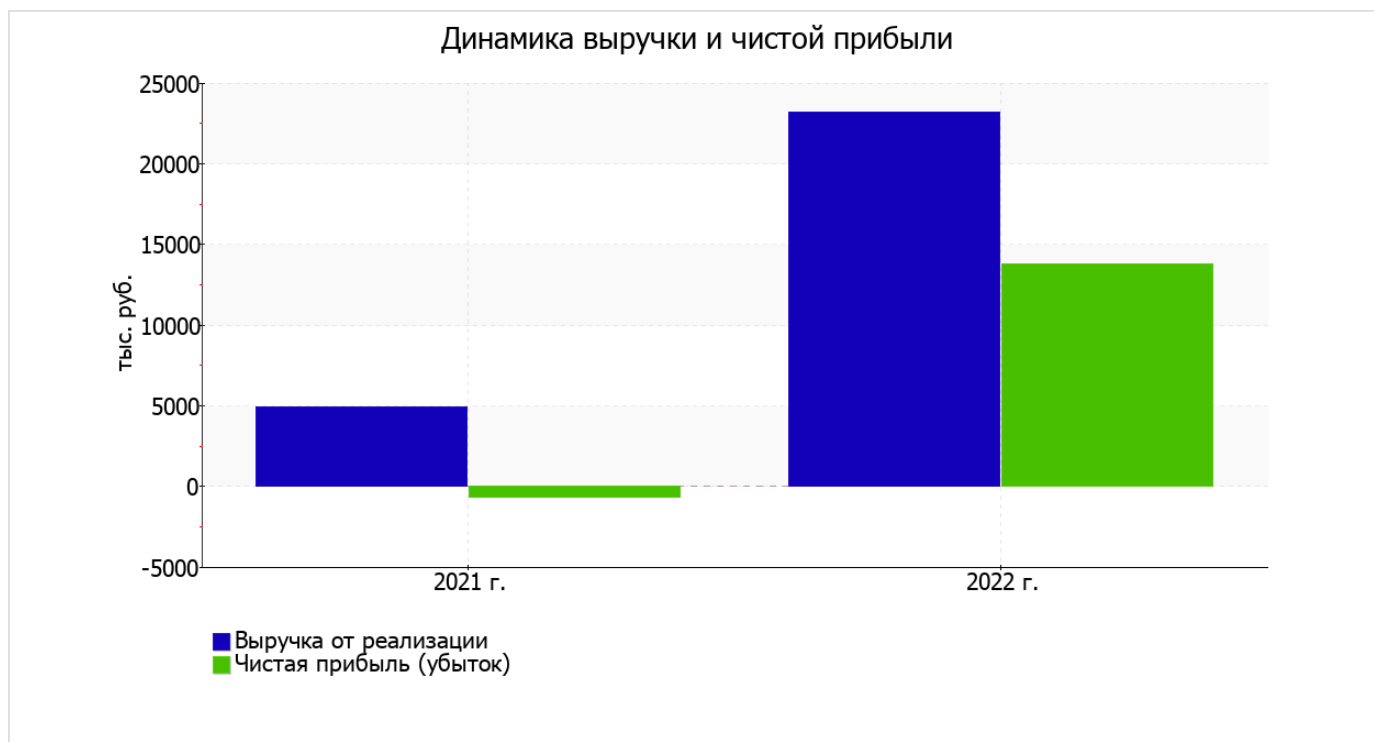
Ниже в таблице приведены основные финансовые результаты деятельности ОБЩЕСТВО С ОГРАНИЧЕННОЙ ОТВЕТСТВЕННОСТЬЮ "ЮГРАЭКСПЕРТЛИФТ" за весь рассматриваемый период и аналогичный период прошлого года.

По данным "Отчета о финансовых результатах" в течение анализируемого периода организация получила прибыль от продаж в размере 14 045 тыс. руб., что равняется 60,6% от выручки. В прошлом периоде, наоборот, имел место убыток в размере 358 тыс. руб.

По сравнению с прошлым периодом в текущем выросла как выручка от продаж, так и расходы по обычной деятельности (на 18 229 и 3 826 тыс. руб. соответственно). Причем в процентном отношении изменение выручки (+369,2%) опережает изменение расходов (+72,3%)

Показатель	Значение показателя, тыс. руб.		Изменение показателя		Средне- годовая величина, тыс. руб.
	2021 г.	2022 г.	тыс. руб. (гр.3 - гр.2)	± % ((3-2) : 2)	
1. Выручка	4 937	23 166	+18 229	+4,7 раза	14 052
2. Расходы по обычным видам деятельности	5 295	9 121	+3 826	+72,3	7 208
3. Прибыль (убыток) от продаж (1-2)	-358	14 045	+14 403	↑	6 844
4. Прочие доходы и расходы, кроме процентов к уплате	-112	-133	-21	↓	-123
5. ЕБИТ (прибыль до уплаты процентов и налогов) (3+4)	-470	13 912	+14 382	↑	6 721
6. Проценты к уплате	42	103	+61	+145,2	73
7. Налоги на прибыль (доходы)	125	-	-125	-100	63
8. Чистая прибыль (убыток) (5-6-7)	-637	13 809	+14 446	↑	6 586

Изменение выручки наглядно представлено ниже на графике.



3.2. Анализ рентабельности

Показатели рентабельности	Значения показателя (в %, или в копейках с рубля)		Изменение показателя	
	2021 г.	2022 г.	коп., (гр.3 - гр.2)	± % ((3-2) : 2)
1. Рентабельность продаж (величина прибыли от продаж в каждом рубле выручки). нормальное значение для данной отрасли: не менее 8%.	-7,3	60,6	+67,9	↑
2. Рентабельность продаж по ЕВІТ (величина прибыли от продаж до уплаты процентов и налогов в каждом рубле выручки).	-9,5	60,1	+69,6	↑
3. Рентабельность продаж по чистой прибыли (величина чистой прибыли в каждом рубле выручки). нормальное значение для данной отрасли: 6% и более.	-12,9	59,6	+72,5	↑

Представленные в таблице показатели рентабельности за последний год имеют положительные значения как следствие прибыльной деятельности ОБЩЕСТВО С ОГРАНИЧЕННОЙ ОТВЕТСТВЕННОСТЬЮ "ЮГРАЭКСПЕРТЛИФТ".

прибыль от продаж в анализируемом периоде составляет 60,6% от полученной выручки. К тому же имеет место рост рентабельности обычных видов деятельности по сравнению с данным показателем за такой же период прошлого года (+67,9%).

Рентабельность, рассчитанная как отношение прибыли до налогообложения и процентных расходов (ЕВІТ) к выручке организации, за 2022 год составила 60,1%. То есть в каждом рубле выручки организации содержалось 60,1 коп. прибыли до налогообложения и процентов к уплате.



Рентабельность использования вложенного в предпринимательскую деятельность капитала представлена в следующей таблице.

Показатель рентабельности	Значение показателя, %	Расчет показателя
	2022 г.	
Рентабельность собственного капитала (ROE)	210,7	Отношение чистой прибыли к средней величине собственного капитала. нормальное значение: 18% и более.
Рентабельность активов (ROA)	167	Отношение чистой прибыли к средней стоимости активов. нормальное значение для данной отрасли: 9% и более.
Прибыль на задействованный капитал (ROCE)	191,2	Отношение прибыли до уплаты процентов и налогов (ЕБИТ) к собственному капиталу и долгосрочным обязательствам.

[За последний период] каждый рубль собственного капитала организации обеспечил чистую прибыль в размере **2,107** руб.

за 2022 год значение рентабельности активов, равное **167%**, можно характеризовать как очень хорошее.

3.3. Расчет показателей деловой активности (оборачиваемости)

Далее в таблице рассчитаны показатели оборачиваемости ряда активов, характеризующие скорость возврата вложенных в предпринимательскую деятельность денежных средств, а также показатель оборачиваемости кредиторской задолженности при расчетах с поставщиками и подрядчиками.

Показатель оборачиваемости	Значение в днях	Коэфф. 2022 г.
	2022 г.	
Оборачиваемость оборотных средств (отношение средней величины оборотных активов к среднедневной выручке*; нормальное значение для данной отрасли: 161 и менее дн.)	130	2,8
Оборачиваемость запасов (отношение средней стоимости запасов к среднедневной себестоимости проданных товаров; нормальное значение для данной отрасли: не более 4 дн.)	–	–
Оборачиваемость кредиторской задолженности (отношение средней величины кредиторской задолженности к среднедневной выручке)	16	23,3
Оборачиваемость активов (отношение средней стоимости активов к среднедневной выручке; нормальное значение для данной отрасли: не более 198 дн.)	130	2,8
Оборачиваемость собственного капитала (отношение средней величины собственного капитала к среднедневной выручке)	103	3,5

* Приведен расчет показателя в днях. Значение коэффициента равно отношению 365 к значению показателя в днях.

Оборачиваемость активов за весь рассматриваемый период показывает, что организация получает выручку, равную сумме всех имеющихся активов за 130 календарных дней.

4. Выводы по результатам анализа

Ниже обобщены ключевые финансовые показатели ОБЩЕСТВО С ОГРАНИЧЕННОЙ ОТВЕТСТВЕННОСТЬЮ "ЮГРАЭКСПЕРТЛИФТ" в течение анализируемого периода

Среди показателей, исключительно хорошо характеризующих финансовое положение и результаты деятельности ОБЩЕСТВО С ОГРАНИЧЕННОЙ ОТВЕТСТВЕННОСТЬЮ "ЮГРАЭКСПЕРТЛИФТ", можно выделить следующие:

- чистые активы превышают уставный капитал, к тому же они увеличились за анализируемый период;
- значение коэффициента обеспеченности собственными оборотными средствами (0,88) можно характеризовать как полностью укладывающееся в норму;
- полностью соответствует нормальному значению коэффициент текущей (общей) ликвидности;
- коэффициент абсолютной ликвидности полностью соответствует нормальному значению;
- значительная, по сравнению с общей стоимостью активов организации прибыль (167% за период 01.01–31.12.2022);
- положительная динамика рентабельности продаж (+67,9 процентных пункта от рентабельности -7,3% за аналогичный период прошлого года);
- опережающее увеличение собственного капитала относительно общего изменения активов организации;
- коэффициент покрытия инвестиций имеет хорошее значение (доля собственного капитала и долгосрочных обязательств составляет 92% от общего капитала организации);
- абсолютная финансовая устойчивость по величине излишка собственных оборотных средств;
- за последний год получена прибыль от продаж (14 045 тыс. руб.), причем наблюдалась положительная динамика по сравнению с аналогичным периодом прошлого года (+14 403 тыс. руб.);
- чистая прибыль за последний год составила 13 809 тыс. руб. (+14 446 тыс. руб. по сравнению с аналогичным периодом прошлого года);
- рост прибыли до процентов к уплате и налогообложения (ЕВИТ) на рубль выручки организации (+69,6 коп. к -9,5 коп. с рубля выручки за аналогичный период года, предшествующего отчётному).

Положительно финансовое положение организации характеризует следующий показатель – доля собственного капитала неоправданно высока (88%).

Приведенные выше показатели свидетельствуют об отличном финансовом состоянии организации, ее способности отвечать по своим обязательствам в краткосрочной, и, возможно, долгосрочной перспективе. При данных финансовых показателях ОБЩЕСТВО С ОГРАНИЧЕННОЙ ОТВЕТСТВЕННОСТЬЮ "ЮГРАЭКСПЕРТЛИФТ" относится к категории надежных заемщиков и может рассчитывать на получение кредитов.