

Пояснительная записка к бухгалтерской отчетности

1. Сведения об организации

Наименование юридического лица:

ОБЩЕСТВО С ОГРАНИЧЕННОЙ ОТВЕТСТВЕННОСТЬЮ "АТОЛЛ"

Идентификационный номер налогоплательщика (ИНН): 1513076254

Код причины постановки на учет (КПП): 151301001

Основным видом деятельности, который является преобладающим и имеет приоритетное значение для организации, является производство пестицидов и прочих агрохимических продуктов (ОКВЭД 20.20).

2. Анализ финансового положения

2.1. Структура имущества и источники его формирования

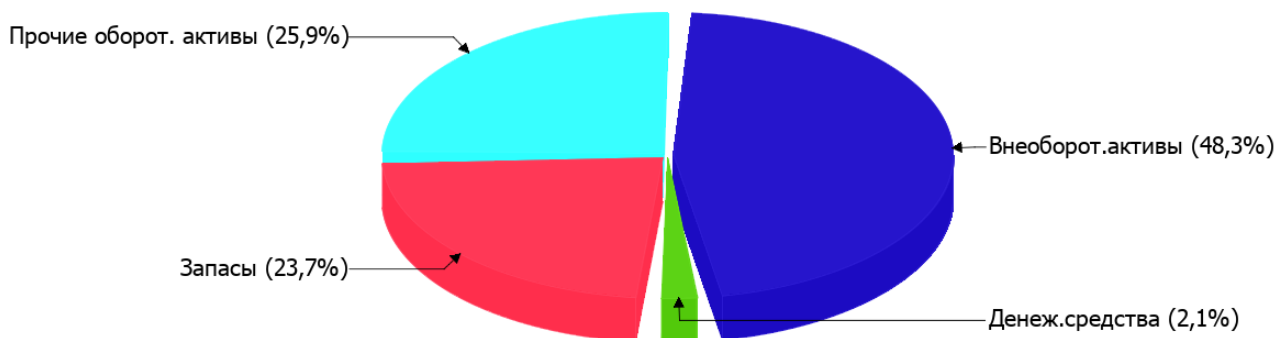
Показатель	Значение показателя				Изменение за анализируемый период	
	в тыс. руб.		в % к валюте баланса		тыс. руб. (гр.3- гр.2)	± % ((гр.3- гр.2) : гр.2)
	31.12.2021	31.12.2022	на начало анализируемого периода (31.12.2021)	на конец анализируемого периода (31.12.2022)		
Актив						
Внеоборотные активы	1 826	1 200	38,9	48,3	-626	-34,3
Оборотные	2 871	1 286	61,1	51,7	-1 585	-55,2
Пассив						
Собственный капитал	522	-659	11,1	-26,5	-1 181	↓
Долгосрочные обязательства	2 797	2 606	59,5	104,8	-191	-6,8
Краткосрочные обязательства	1 378	539	29,3	21,7	-839	-60,9
Валюта баланса	4 697	2 486	100	100	-2 211	-47,1

* Без доходов будущих периодов, включенных в собственный капитал.

Активы на 31.12.2022 характеризуются примерно равным процентом внеоборотных средств и текущих активов (48,3% и 51,7% соответственно). Активы организации за весь период уменьшились на **2 211** тыс. руб. (на **47,1%**). Учитывая снижение активов, необходимо отметить, что собственный капитал уменьшился еще в большей степени – в **1,3** раза. опережающее снижение собственного капитала относительно общего изменения активов следует рассматривать как негативный фактор.

На диаграмме ниже наглядно представлено соотношение основных групп активов организации:

Структура активов организации на 31 декабря 2022 г.



Снижение величины активов организации связано со снижением следующих позиций актива бухгалтерского баланса (в скобках указана доля изменения статьи в общей сумме всех отрицательно изменившихся статей):

- денежные средства и денежные эквиваленты – **1 775** тыс. руб. (**73,9%**)
- материальные внеоборотные активы – **626** тыс. руб. (**26,1%**)

Одновременно, в пассиве баланса снижение наблюдается по строкам:

- капитал и резервы – **1 181** тыс. руб. (**53,4%**)
- кредиторская задолженность – **839** тыс. руб. (**37,9%**)
- другие долгосрочные обязательства – **191** тыс. руб. (**8,6%**)

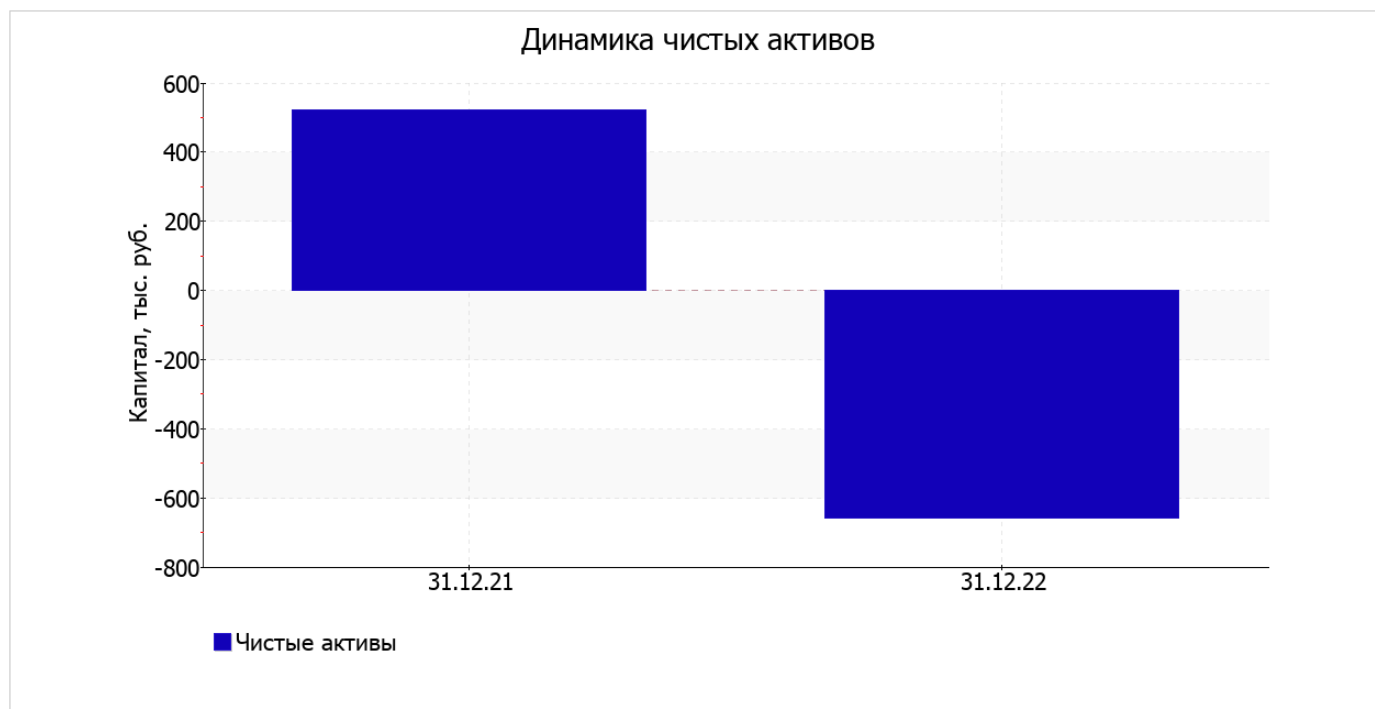
Среди положительно изменившихся статей баланса можно выделить "финансовые и другие оборотные активы" в активе (**+107** тыс. руб.).

собственный капитал организации по состоянию на 31.12.2022 равнялся **-659** тыс. руб. за весь рассматриваемый период отмечено очень сильное падение собственного капитала – на **1 181,0** тыс. руб.

2.2. Оценка стоимости чистых активов организации

Показатель	Значение показателя				Изменение	
	в тыс. руб.		в % к валюте баланса		тыс. руб. (гр.3-гр.2)	± % ((гр.3- гр.2) : гр.2)
	31.12.2021	31.12.2022	на начало анализируемого периода (31.12.2021)	на конец анализируемого периода (31.12.2022)		
1. Чистые активы	522	-659	11,1	-26,5	-1 181	↓

[На конец периода] чистые активы ОБЩЕСТВО С ОГРАНИЧЕННОЙ ОТВЕТСТВЕННОСТЬЮ "АТОЛЛ" составляют отрицательную величину. Отрицательная величина чистых активов негативно характеризует финансовое положение и не удовлетворяет требованиям нормативных актов к величине чистых активов организации. В случае, если стоимость чистых активов общества останется меньше его уставного капитала по окончании финансового года, следующего за вторым финансовым годом или каждым последующим финансовым годом, по окончании которых стоимость чистых активов общества оказалась меньше его уставного капитала, общество не позднее чем через шесть месяцев после окончания соответствующего финансового года обязано уменьшить уставный капитал до размера, не превышающего стоимости его чистых активов, либо принять решение о ликвидации (п. 4 ст. 30 Федерального закона от 08.02.1998 г. N 14-ФЗ "Об обществах с ограниченной ответственностью"). Более того необходимо отметить снижение чистых активов за весь анализируемый период. Наблюдается одновременно и критическое положение на конец периода и ухудшение показателя в течение периода. Сохранение имевшей место тенденции может привести к крайне негативным последствиям. Ниже на графике представлено изменение чистых активов организации.



2.3. Анализ финансовой устойчивости организации

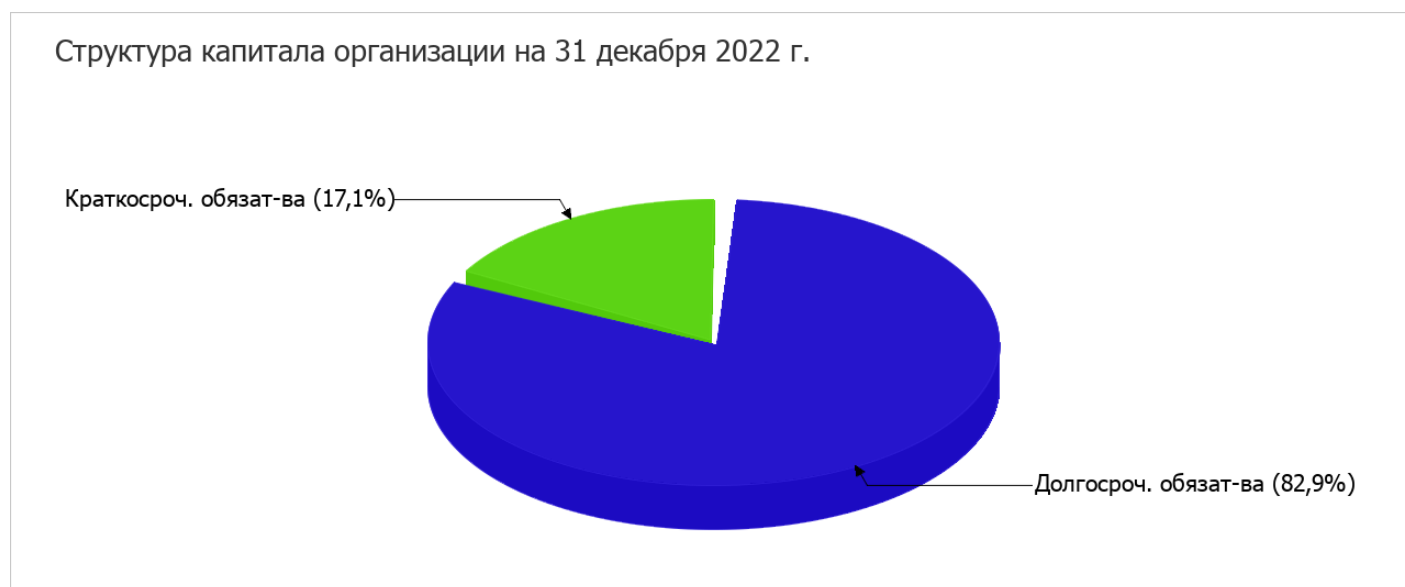
2.3.1. Основные показатели финансовой устойчивости организации

Показатель	Значение показателя		Изменение показателя (гр.3-гр.2)	Описание показателя и его нормативное значение
	31.12.2021	31.12.2022		
Коэффициент автономии	0,11	-0,27	-0,38	Отношение собственного капитала к общей сумме капитала. нормальное значение: 0,45 и более (оптимальное 0,55-0,7).
Коэффициент обеспеченности собственными оборотными средствами	-0,45	-1,45	-1	Отношение собственных оборотных средств к оборотным активам. нормальное значение: не менее 0,1.
Коэффициент покрытия инвестиций	0,71	0,78	+0,07	Отношение собственного капитала и долгосрочных обязательств к общей сумме капитала. нормальное значение: 0,75 и более.

Показатель	Значение показателя		Изменение показателя (гр.3-гр.2)	Описание показателя и его нормативное значение
	31.12.2021	31.12.2022		
Коэффициент обеспеченности запасов	-2,58	-3,16	-0,58	Отношение собственных оборотных средств к стоимости запасов. нормальное значение: 0,5 и более.
Коэффициент краткосрочной задолженности	0,33	0,17	-0,16	Отношение краткосрочной задолженности к общей сумме задолженности.

Коэффициент автономии организации на 31 декабря 2022 г. составил **-0,27**. Полученное значение свидетельствует о всецелой зависимости организации от заемного капитала. за весь рассматриваемый период изменение коэффициента автономии составило **-0,38**.

На диаграмме ниже наглядно представлена структура капитала организации: Следует отметить, что собственный капитал на диаграмме не отражен, поскольку полностью отсутствует.



на 31.12.2022 коэффициент обеспеченности собственными оборотными средствами составил **-1,45**. в течение анализируемого периода имело место весьма значительное падение коэффициента обеспеченности собственными оборотными средствами – на **1**. на последний день анализируемого периода значение коэффициента не соответствует нормативному и находится в области критических значений.

за весь рассматриваемый период наблюдался явный рост коэффициента покрытия инвестиций до **0,78 (+0,07)**. Значение коэффициента на последний день анализируемого периода (31.12.2022) соответствует норме.

на последний день анализируемого периода (31.12.2022) коэффициент обеспеченности материальных запасов равнялся **-3,16**, но на 31.12.2021 коэффициент обеспеченности материальных запасов был значительно больше – **-2,58** (т.е. произошло уменьшение на **0,58**). на 31.12.2022 значение коэффициента обеспеченности материальных запасов можно охарактеризовать как критическое.

По коэффициенту краткосрочной задолженности видно, что величина долгосрочной кредиторской задолженности организации значительно превосходит величину краткосрочной задолженности (82,9% и 17,1% соответственно). При этом в течение анализируемого периода доля краткосрочной задолженности уменьшилась на 15,9%.

2.4. Ликвидность

Показатель ликвидности	Значение показателя		Изменение показателя (гр.3 - гр.2)	Расчет, рекомендованное значение
	31.12.2021	31.12.2022		
Коэффициент текущей (общей) ликвидности	2,08	2,39	+0,31	Отношение текущих активов к краткосрочным обязательствам. нормальное значение: не менее 2.
Коэффициент абсолютной ликвидности	1,33	0,1	-1,23	Отношение денежных средств и их эквивалентов к краткосрочным обязательствам. нормальное значение: не менее 0,2.

[На конец периода] при норме 2 коэффициент текущей (общей) ликвидности имеет значение 2,39. При этом за последний год коэффициент текущей ликвидности вырос на 0,31.

Второй коэффициент, характеризующий способность организации погасить всю или часть краткосрочной задолженности за счет денежных средств и их эквивалентов, имеет значение (0,1) ниже допустимого предела (норма: 0,2). Более того следует отметить отрицательную динамику показателя – за весь анализируемый период коэффициент абсолютной ликвидности снизился на -1,23.

3. Анализ эффективности деятельности организации

3.1. Обзор результатов деятельности

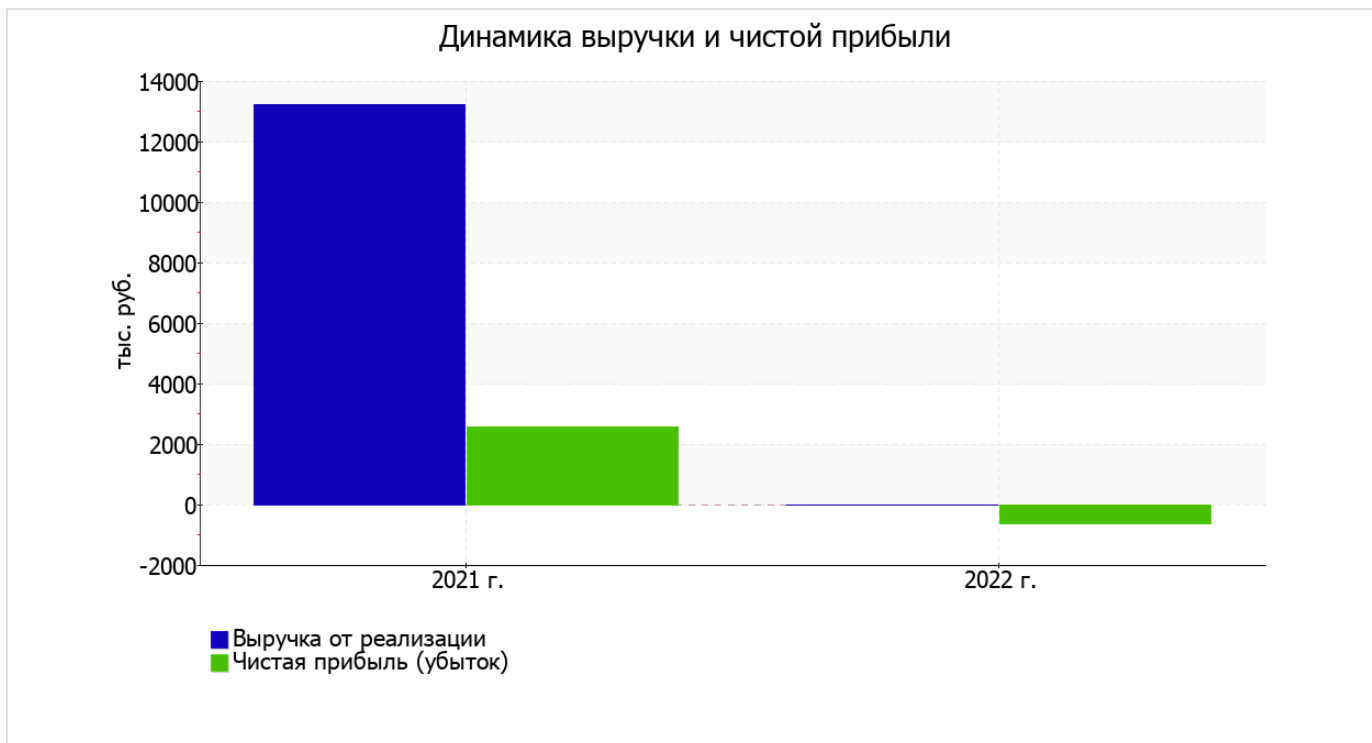
Ниже в таблице приведены основные финансовые результаты деятельности ОБЩЕСТВО С ОГРАНИЧЕННОЙ ОТВЕТСТВЕННОСТЬЮ "АТОЛЛ" за год и аналогичный период прошлого года.

Как видно из "Отчета о финансовых результатах", в течение анализируемого периода организация основной деятельности не вела, и финансовый результат формируют лишь прочие доходы-расходы.

По сравнению с прошлым периодом в текущем снизилась как выручка от продаж, так и расходы по обычной деятельности (на 13 234 и 8 596 тыс. руб. соответственно).

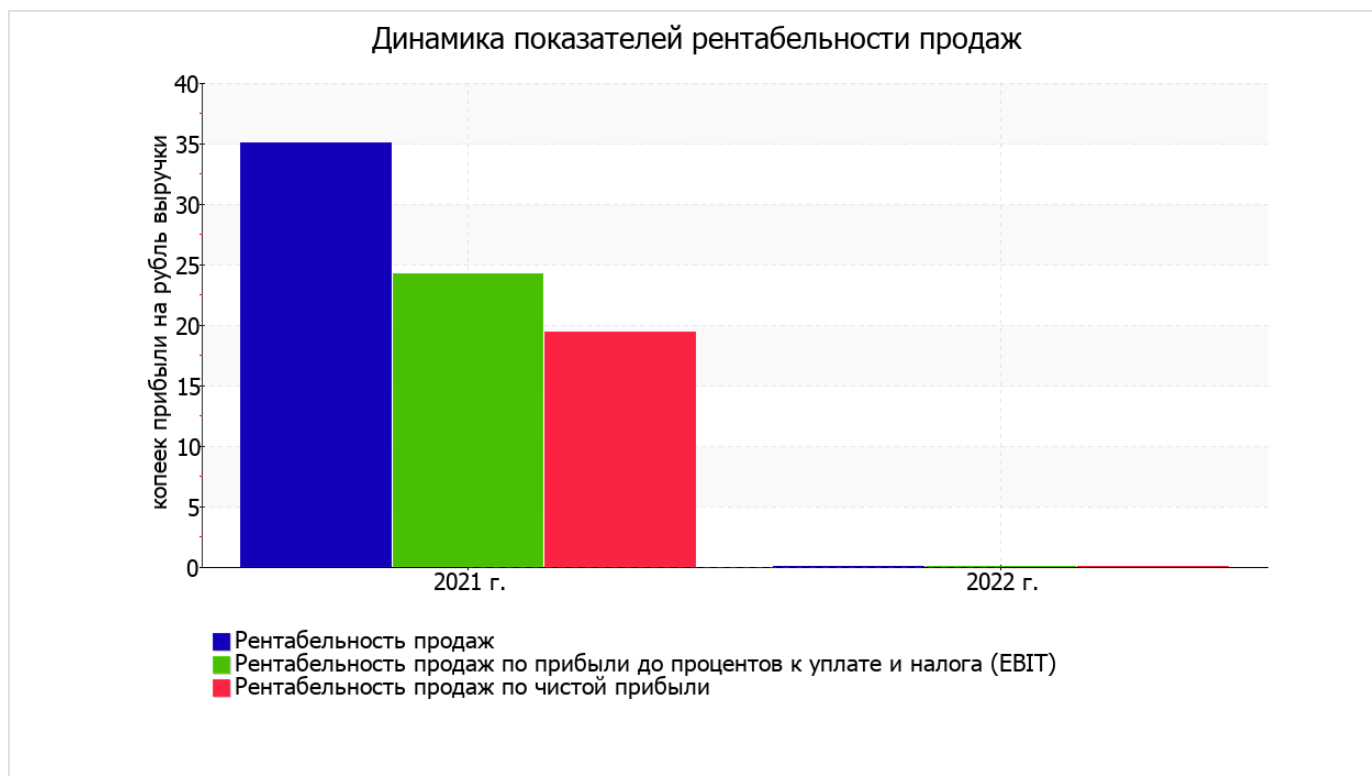
Показатель	Значение показателя, тыс. руб.		Изменение показателя		Средне- годовая величина, тыс. руб.
	2021 г.	2022 г.	тыс. руб. (гр.3 - гр.2)	± % ((3-2) : 2)	
1. Выручка	13 234	–	-13 234	-100	6 617
2. Расходы по обычным видам деятельности	8 596	–	-8 596	-100	4 298
3. Прибыль (убыток) от продаж (1-2)	4 638	–	-4 638	-100	2 319
4. Прочие доходы и расходы, кроме процентов к уплате	-1 427	-541	+886	↑	-984
5. ЕВІТ (прибыль до уплаты процентов и налогов) (3+4)	3 211	-541	-3 752	↓	1 335
6. Проценты к уплате	–	–	–	–	–
7. Налоги на прибыль (доходы)	642	108	-534	-83,2	375
8. Чистая прибыль (убыток) (5-6-7)	2 569	-649	-3 218	↓	960

Изменение выручки наглядно представлено ниже на графике.



3.2. Анализ рентабельности

Показатели рентабельности	Значения показателя (в %, или в копейках с рубля)		Изменение показателя	
	2021 г.	2022 г.	коп., (гр.3 - гр.2)	± % ((3-2) : 2)
1. Рентабельность продаж (величина прибыли от продаж в каждом рубле выручки). нормальное значение для данной отрасли: 5% и более.	35	–	-35	-100
2. Рентабельность продаж по ЕВІТ (величина прибыли от продаж до уплаты процентов и налогов в каждом рубле выручки).	24,3	–	-24,3	-100
3. Рентабельность продаж по чистой прибыли (величина чистой прибыли в каждом рубле выручки). нормальное значение для данной отрасли: не менее 3%.	19,4	–	-19,4	-100



Рентабельность использования вложенного в предпринимательскую деятельность капитала представлена в следующей таблице.

Показатель рентабельности	Значение показателя, %	Расчет показателя
	2022 г.	
Рентабельность собственного капитала (ROE)	–	Отношение чистой прибыли к средней величине собственного капитала. нормальное значение для данной отрасли: не менее 15%.
Рентабельность активов (ROA)	-18,1	Отношение чистой прибыли к средней стоимости активов. нормальное значение для данной отрасли: не менее 5%.
Прибыль на задействованный капитал (ROCE)	-20,5	Отношение прибыли до уплаты процентов и налогов (ЕБИТ) к собственному капиталу и долгосрочным обязательствам.

В данном случае показатель рентабельности собственного капитала за 2022 год рассчитан не был, поскольку у организации фактически отсутствовал собственный капитал (в среднем составил отрицательную величину: **-659** тыс. руб. на последний день анализируемого периода и **522** тыс. руб. на 31 декабря 2021).

за последний год значение рентабельности активов можно считать критическим (**-18,1%**).

3.3. Расчет показателей деловой активности (оборачиваемости)

В следующей таблице рассчитаны показатели оборачиваемости ряда активов, характеризующие скорость возврата вложенных в предпринимательскую деятельность средств, а также показатель оборачиваемости кредиторской задолженности при расчетах с поставщиками и подрядчиками.

Показатель оборачиваемости	Значение в днях	Коэфф. 2022 г.
	2022 г.	
Оборачиваемость оборотных средств (отношение средней величины оборотных активов к среднедневной выручке*; нормальное значение для данной отрасли: не более 133 дн.)	–	–
Оборачиваемость запасов (отношение средней стоимости запасов к среднедневной себестоимости проданных товаров; нормальное значение для данной отрасли: 47 и менее дн.)	–	–
Оборачиваемость кредиторской задолженности (отношение средней величины кредиторской задолженности к среднедневной выручке)	–	–
Оборачиваемость активов (отношение средней стоимости активов к среднедневной выручке; нормальное значение для данной отрасли: 185 и менее дн.)	–	–
Оборачиваемость собственного капитала (отношение средней величины собственного капитала к среднедневной выручке)	–	–

* Приведен расчет показателя в днях. Значение коэффициента равно отношению 365 к значению показателя в днях.

4. Выводы по результатам анализа

Ниже по качественному признаку обобщены важнейшие показатели финансового положения (по состоянию на 31 декабря 2022 г.) и результаты деятельности ОБЩЕСТВО С ОГРАНИЧЕННОЙ ОТВЕТСТВЕННОСТЬЮ "АТОЛЛ" за год.

Анализ выявил следующие критические показатели финансового положения и результатов деятельности организации:

- коэффициент автономии имеет критическое значение – **-0,27** (собственный капитал отсутствует);
- чистые активы меньше уставного капитала, при этом за период имело место снижение величины чистых активов;
- на последний день анализируемого периода (31.12.2022) значение коэффициента обеспеченности собственными оборотными средствами, равное **-1,45**, не соответствует нормативному, находясь в области критических значений;
- отрицательная динамика собственного капитала относительно общего изменения активов организации;
- убыток от финансово-хозяйственной деятельности за последний год составил **-649** тыс. руб.

Среди показателей, положительно характеризующих финансовое положение организации, можно выделить такие:

- коэффициент покрытия инвестиций соответствует норме (доля собственного капитала и долгосрочных обязательств составляет **78%** в общей сумме капитала организации);
- нормальная финансовая устойчивость по величине собственных оборотных средств.

Только один показатель имеет исключительно хорошее значение – коэффициент текущей (общей) ликвидности полностью соответствует нормативному значению.

Показателем, имеющим значение на границе норматива, является следующий – финансовый результат от продаж за весь анализируемый период равен нулю.

Негативно финансовое положение организации характеризует следующий показатель – коэффициент абсолютной ликвидности ниже нормального значения.

Анализ показывает, что финансовое состояние ОБЩЕСТВО С ОГРАНИЧЕННОЙ ОТВЕТСТВЕННОСТЬЮ "АТОЛЛ" не в полной мере соответствует общепринятым стандартам. Тем не менее, угроза банкротства организации незначительная, и имеются возможности для продолжения финансово-хозяйственной деятельности.