

Пояснительная записка к бухгалтерской отчетности

1. Сведения об организации

Наименование юридического лица:

КРАСНОДАРСКАЯ КРАЕВАЯ МОЛОДЕЖНАЯ ОБЩЕСТВЕННАЯ СПЕЦИАЛИЗИРОВАННАЯ ПОИСКОВАЯ ОРГАНИЗАЦИЯ "АРСЕНАЛ"

Идентификационный номер налогоплательщика (ИНН): 2325009553

Код причины постановки на учет (КПП): 232501001

Основным видом деятельности, который является преобладающим и имеет приоритетное значение для организации, является деятельность профессиональных членских организаций (ОКВЭД 94.12).

2. Анализ финансового положения

2.1. Структура имущества и источники его формирования

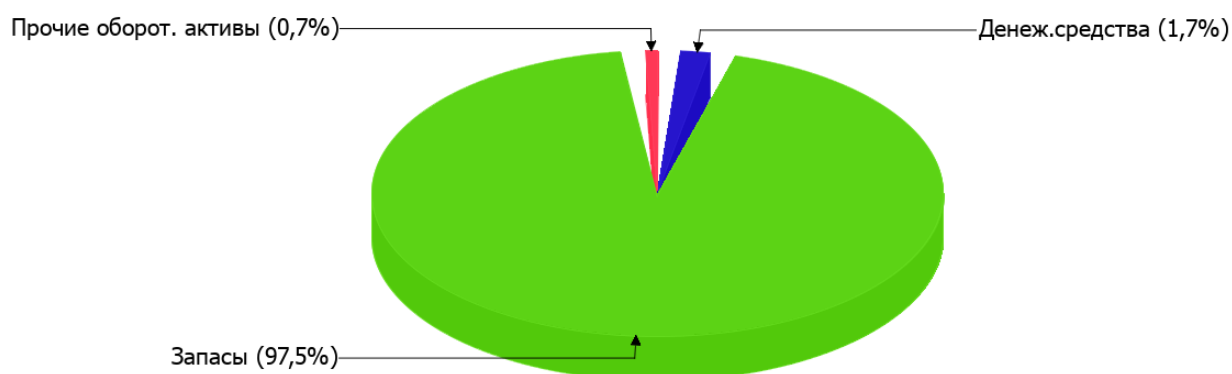
Показатель	Значение показателя				Изменение за анализируемый период	
	в тыс. руб.		в % к валюте баланса		тыс. руб. (гр.3- гр.2)	± % ((гр.3- гр.2) : гр.2)
	31.12.2021	31.12.2022	на начало анализируемого периода (31.12.2021)	на конец анализируемого периода (31.12.2022)		
Актив						
Внеоборотные активы	7	–	0,7	–	-7	-100
Оборотные	1 002	977	99,3	100	-25	-2,5
Пассив						
Собственный капитал	–	–	–	–	–	–
Долгосрочные обязательства	–	–	–	–	–	–
Краткосрочные обязательства	775	765	76,8	78,3	-10	-1,3
Валюта баланса	1 009	977	100	100	-32	-3,2

* Без доходов будущих периодов, включенных в собственный капитал.

Соотношение основных качественных групп активов организации на последний день анализируемого периода характеризуется отсутствием внеоборотных средств при 100% текущих активов. Активы организации за весь период изменились незначительно (на 3,2%).

Структура активов организации в разрезе основных групп представлена ниже на диаграмме:

Структура активов организации на 31 декабря 2022 г.



Снижение величины активов организации связано со снижением следующих позиций актива бухгалтерского баланса (в скобках указана доля изменения статьи в общей сумме всех отрицательно изменившихся статей):

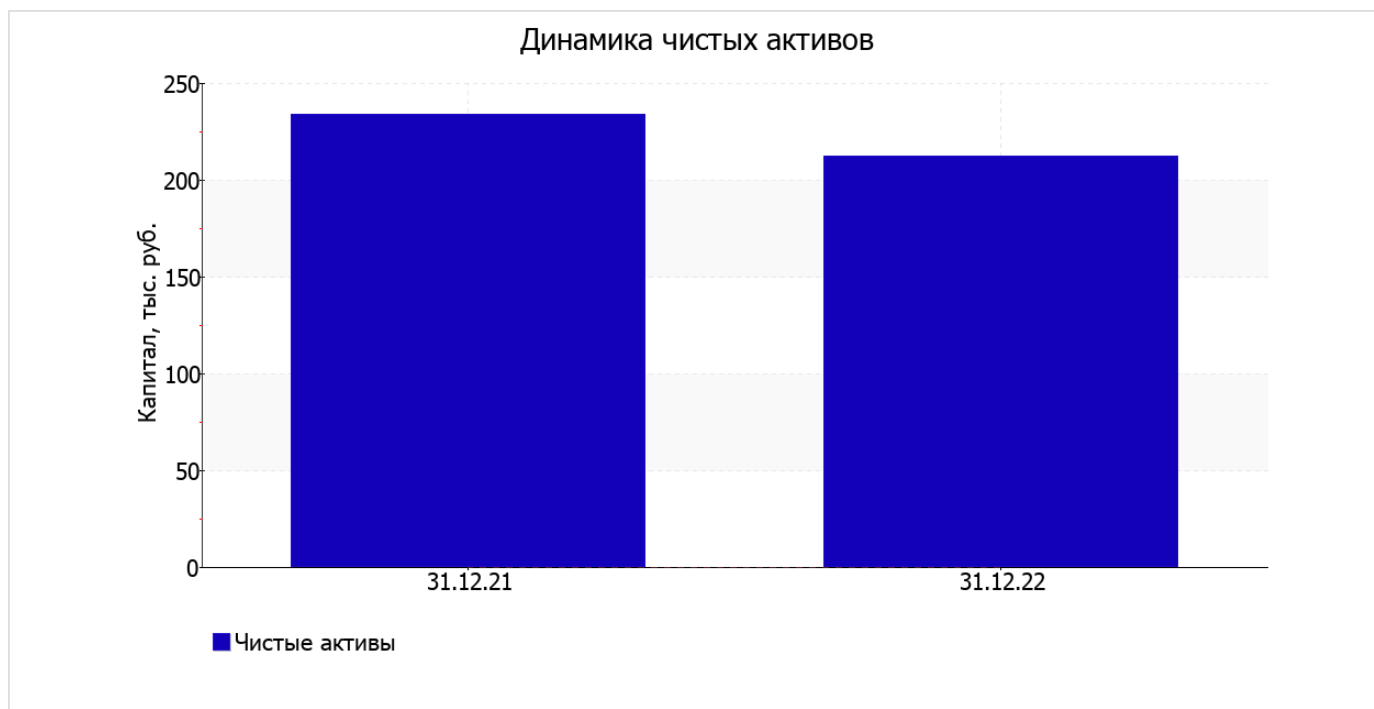
- денежные средства и денежные эквиваленты – 25 тыс. руб. (78,1%)
- материальные внеоборотные активы – 7 тыс. руб. (21,9%)

Одновременно, в пассиве баланса снижение произошло по строке "кредиторская задолженность" (-10 тыс. руб., или 100% вклада в снижение пассивов организации за год).

2.2. Оценка стоимости чистых активов организации

Показатель	Значение показателя				Изменение	
	в тыс. руб.		в % к валюте баланса		тыс. руб. (гр.3-гр.2)	± % ((гр.3-гр.2) : гр.2)
	31.12.2021	31.12.2022	на начало анализируемого периода (31.12.2021)	на конец анализируемого периода (31.12.2022)		
1. Чистые активы	234	212	23,2	21,7	-22	-9,4

Имеющаяся величина чистых активов положительно характеризует финансовое положение, полностью удовлетворяя требованиям нормативных актов к величине чистых активов организации. При этом необходимо отметить снижение чистых активов на 9,4% за год. Несмотря на нормальную относительно уставного капитала величину чистых активов, их дальнейшее снижение может привести к ухудшению данного соотношения. Ниже на графике представлено изменение чистых активов организации.



2.3. Анализ финансовой устойчивости организации

2.3.1. Основные показатели финансовой устойчивости организации

Показатель	Значение показателя		Изменение показателя (гр.3-гр.2)	Описание показателя и его нормативное значение
	31.12.2021	31.12.2022		
Коэффициент автономии	0	0	–	Отношение собственного капитала к общей сумме капитала. нормальное значение для данной отрасли: 0,55 и более (оптимальное 0,65-0,75).
Коэффициент обеспеченности собственными оборотными средствами	-0,01	0	+0,01	Отношение собственных оборотных средств к оборотным активам. нормальное значение: 0,1 и более.
Коэффициент покрытия инвестиций	0	0	–	Отношение собственного капитала и долгосрочных обязательств к общей сумме капитала. нормальное значение: не менее 0,75.
Коэффициент обеспеченности запасов	-0,01	0	+0,01	Отношение собственных оборотных средств к стоимости запасов. нормальное значение: 0,5 и более.
Коэффициент краткосрочной задолженности	1	1	–	Отношение краткосрочной задолженности к общей сумме задолженности.

на последний день анализируемого периода (31.12.2022) коэффициент обеспеченности собственными оборотными средствами равнялся нулю. за год коэффициент обеспеченности собственными оборотными средствами стремительно вырос (на 0,01). по состоянию на 31.12.2022 значение коэффициента можно считать неудовлетворительным.

изменения коэффициента покрытия инвестиций за весь рассматриваемый период не произошло, значение сохранилось на уровне **0**. Значение коэффициента на 31.12.2022 значительно ниже допустимой величины (доля собственного капитала и долгосрочных обязательств в общей сумме капитала организации составляет **0%**).

за весь рассматриваемый период отмечен очень сильный рост коэффициента обеспеченности материальных запасов – на **0,01** (до **0**). по состоянию на 31.12.2022 значение коэффициента обеспеченности материальных запасов не удовлетворяет нормативному значению.

Коэффициент краткосрочной задолженности организации показывает на отсутствие долгосрочной задолженности при 100% краткосрочной.

2.4. Ликвидность

Показатель ликвидности	Значение показателя		Изменение показателя (гр.3 - гр.2)	Расчет, рекомендованное значение
	31.12.2021	31.12.2022		
Коэффициент текущей (общей) ликвидности	1,29	1,28	-0,01	Отношение текущих активов к краткосрочным обязательствам. нормальное значение: 2 и более.
Коэффициент абсолютной ликвидности	0,05	0,02	-0,03	Отношение денежных средств и их эквивалентов к краткосрочным обязательствам. нормальное значение: не менее 0,2.

[На конец периода] коэффициент текущей (общей) ликвидности не укладывается в норму (**1,28** против нормативного значения 2). Более того следует отметить отрицательную динамику показателя – за весь рассматриваемый период коэффициент снизился на **-0,01**.

При норме 0,2 значение коэффициента абсолютной ликвидности составило **0,02**. При этом нужно обратить внимание на имевшее место за весь рассматриваемый период негативное изменение – коэффициент снизился на **-0,03**.

3. Анализ эффективности деятельности организации

3.1. Обзор результатов деятельности

Основные финансовые результаты деятельности КРАСНОДАРСКАЯ КРАЕВАЯ МОЛОДЕЖНАЯ ОБЩЕСТВЕННАЯ СПЕЦИАЛИЗИРОВАННАЯ ПОИСКОВАЯ ОРГАНИЗАЦИЯ "АРСЕНАЛ" в течение анализируемого периода приведены ниже в таблице.

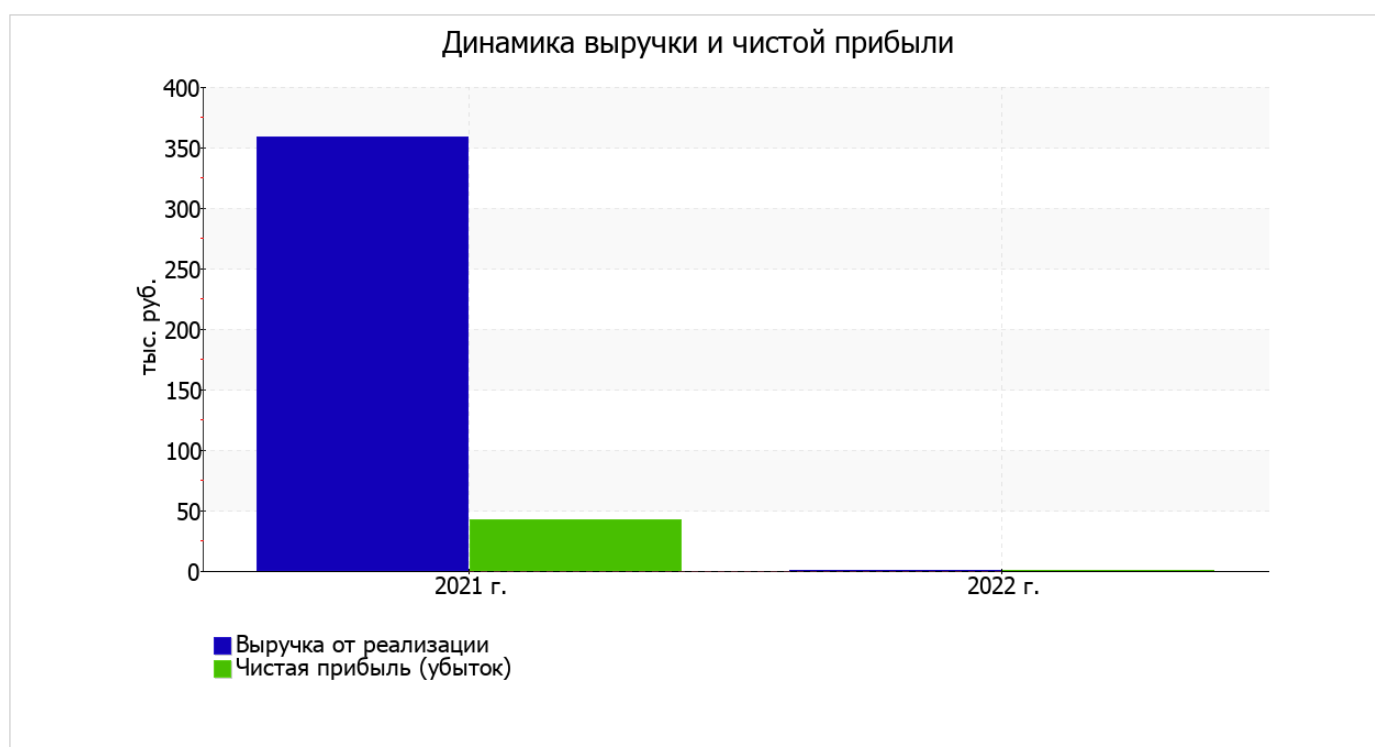
Из "Отчета о финансовых результатах" следует, что в течение анализируемого периода организация основной деятельности не вела, и финансовый результат формируют прочие доходы-расходы.

По сравнению с прошлым периодом в текущем уменьшилась как выручка от продаж, так и расходы по обычной деятельности (на **359** и **317** тыс. руб. соответственно).

Показатель	Значение показателя, тыс. руб.		Изменение показателя		Средне- годовая величина, тыс. руб.
	2021 г.	2022 г.	тыс. руб. (гр.3 - гр.2)	± % ((3-2) : 2)	
1. Выручка	359	–	-359	-100	180
2. Расходы по обычным видам деятельности	317	–	-317	-100	159
3. Прибыль (убыток) от продаж (1-2)	42	–	-42	-100	21

Показатель	Значение показателя, тыс. руб.		Изменение показателя		Средне- годовая величина, тыс. руб.
	2021 г.	2022 г.	тыс. руб. (гр.3 - гр.2)	± % ((3-2) : 2)	
4. Прочие доходы и расходы, кроме процентов к уплате	–	–	–	–	–
5. ЕВІТ (прибыль до уплаты процентов и налогов) (3+4)	42	–	-42	-100	21
6. Проценты к уплате	–	–	–	–	–
7. Налоги на прибыль (доходы)	–	–	–	–	–
8. Чистая прибыль (убыток) (5-6-7)	42	–	-42	-100	21

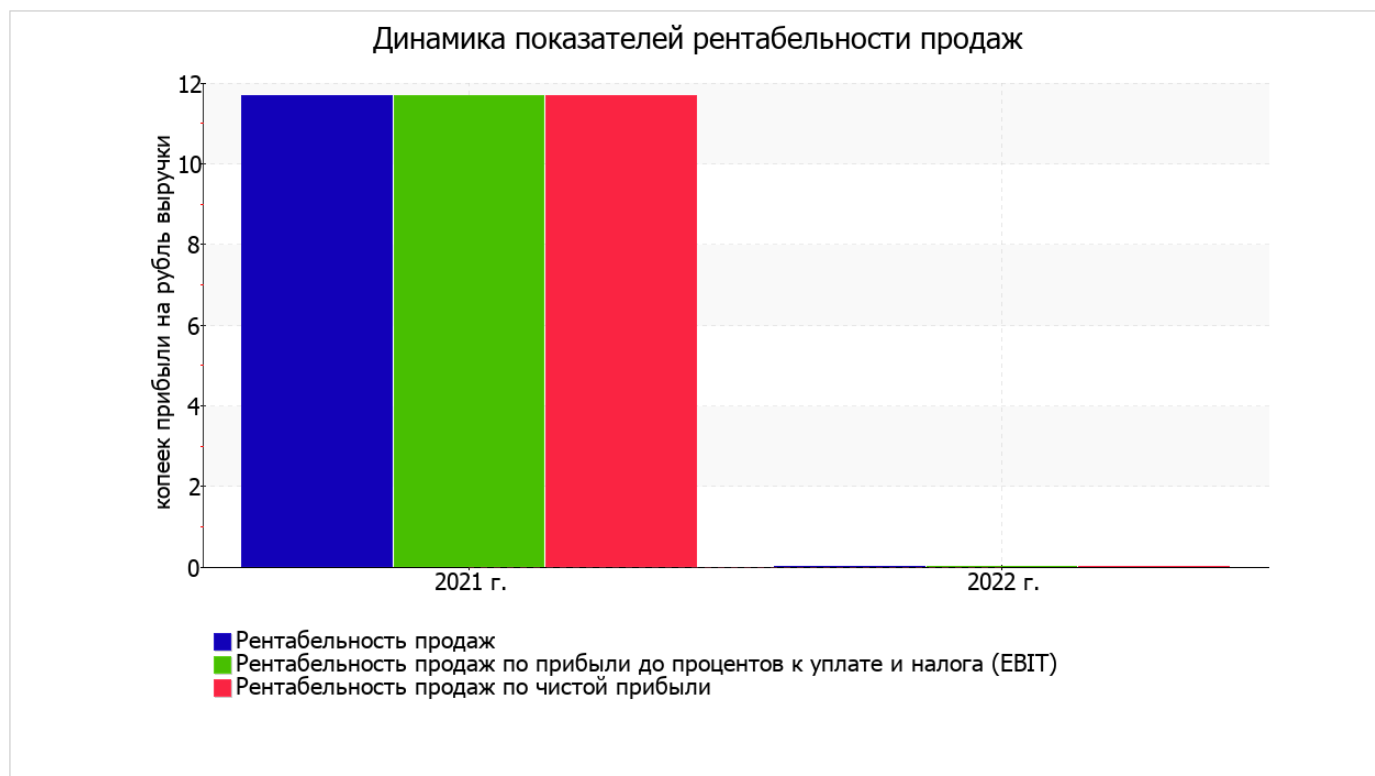
Изменение выручки наглядно представлено ниже на графике.



3.2. Анализ рентабельности

Показатели рентабельности	Значения показателя (в %, или в копейках с рубля)		Изменение показателя	
	2021 г.	2022 г.	коп., (гр.3 - гр.2)	± % ((3-2) : 2)
1. Рентабельность продаж (величина прибыли от продаж в каждом рубле выручки). нормальное значение для данной отрасли: 8% и более.	11,7	–	-11,7	-100
2. Рентабельность продаж по ЕВІТ (величина прибыли от продаж до уплаты процентов и налогов в каждом рубле выручки).	11,7	–	-11,7	-100

Показатели рентабельности	Значения показателя (в %, или в копейках с рубля)		Изменение показателя	
	2021 г.	2022 г.	коп., (гр.3 - гр.2)	± % ((3-2) : 2)
3. Рентабельность продаж по чистой прибыли (величина чистой прибыли в каждом рубле выручки). нормальное значение для данной отрасли: 6% и более.	11,7	–	-11,7	-100



Рентабельность использования вложенного в предпринимательскую деятельность капитала представлена в следующей таблице.

Показатель рентабельности	Значение показателя, %	Расчет показателя
	2022 г.	
Рентабельность собственного капитала (ROE)	–	Отношение чистой прибыли к средней величине собственного капитала. нормальное значение для данной отрасли: 13% и более.
Рентабельность активов (ROA)	–	Отношение чистой прибыли к средней стоимости активов. нормальное значение для данной отрасли: 8% и более.
Прибыль на задействованный капитал (ROCE)	–	Отношение прибыли до уплаты процентов и налогов (EBIT) к собственному капиталу и долгосрочным обязательствам.

Поскольку у организации фактически отсутствовал собственный капитал (в среднем составил отрицательную величину: 0 тыс. руб. на 31.12.2022 и 0 тыс. руб. на последний день предыдущего года (31.12.21)), значение показателя рентабельности собственного капитала за 2022 год отсутствует.

за 2022 год значение рентабельности активов (0) соответствует норме.

3.3. Расчет показателей деловой активности (оборачиваемости)

В следующей таблице рассчитаны показатели оборачиваемости ряда активов, характеризующие скорость возврата вложенных в предпринимательскую деятельность средств, а также показатель оборачиваемости кредиторской задолженности при расчетах с поставщиками и подрядчиками.

Показатель оборачиваемости	Значение в днях	Коэфф. 2022 г.
	2022 г.	
Оборачиваемость оборотных средств (отношение средней величины оборотных активов к среднедневной выручке*; нормальное значение для данной отрасли: 140 и менее дн.)	–	–
Оборачиваемость запасов (отношение средней стоимости запасов к среднедневной себестоимости проданных товаров; нормальное значение для данной отрасли: 4 и менее дн.)	–	–
Оборачиваемость кредиторской задолженности (отношение средней величины кредиторской задолженности к среднедневной выручке)	–	–
Оборачиваемость активов (отношение средней стоимости активов к среднедневной выручке; нормальное значение для данной отрасли: 224 и менее дн.)	–	–
Оборачиваемость собственного капитала (отношение средней величины собственного капитала к среднедневной выручке)	–	–

* Приведен расчет показателя в днях. Значение коэффициента равно отношению 365 к значению показателя в днях.

4. Выводы по результатам анализа

Ниже обобщены ключевые финансовые показатели КРАСНОДАРСКАЯ КРАЕВАЯ МОЛОДЕЖНАЯ ОБЩЕСТВЕННАЯ СПЕЦИАЛИЗИРОВАННАЯ ПОИСКОВАЯ ОРГАНИЗАЦИЯ "АРСЕНАЛ" за весь рассматриваемый период

Показатели финансового положения и результатов деятельности организации, имеющие отрицательные значения:

- значение коэффициента обеспеченности собственными оборотными средствами (0) соответствует норме;
- коэффициент текущей (общей) ликвидности ниже нормального значения;
- недостаточная рентабельность активов (0% за период 01.01–31.12.2022).

Следующие 3 показателя финансового положения организации имеют критические значения:

- коэффициент абсолютной ликвидности значительно ниже нормального значения;
- коэффициент покрытия инвестиций значительно ниже нормы (доля собственного капитала и долгосрочных обязательств в общей сумме капитала организации составляет 0% (нормальное значение: 75% и более);
- критическое финансовое положение по величине собственных оборотных средств.

Показатели результатов деятельности организации, имеющие нормальные или близкие к нормальным значения:

- финансовый результат от продаж за весь анализируемый период равен нулю;
- чистая прибыль равна нулю..

Положительно характеризующим финансовое положение организации показателем является следующий – чистые активы превышают уставный капитал, однако за весь анализируемый период произошло снижение величины чистых активов.

Анализ показывает, что основные финансовые показатели организации не соответствуют общепринятым нормативным значениям, что должно найти отражение в планировании деятельности на ближайшую перспективу.