

# Пояснительная записка к бухгалтерской отчетности

## 1. Сведения об организации

Наименование юридического лица:

Общество с ограниченной ответственностью "Мансари"

Идентификационный номер налогоплательщика (ИНН): 7610106603

Код причины постановки на учет (КПП): 761001001

Основным видом деятельности, который является преобладающим и имеет приоритетное значение для организации, является производство прочей мебели (ОКВЭД 31.09).

## 2. Анализ финансового положения

### 2.1. Структура имущества и источники его формирования

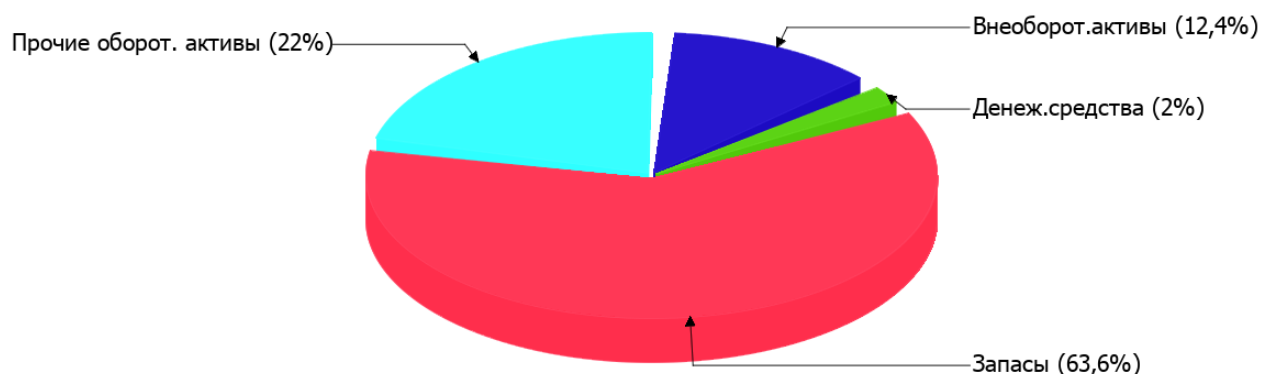
Показатель	Значение показателя				Изменение за анализируемый период	
	в тыс. руб.		в % к валюте баланса		тыс. руб. (гр.3- гр.2)	± % ((гр.3- гр.2) : гр.2)
	31.12.2021	31.12.2022	на начало анализируемого периода (31.12.2021)	на конец анализируемого периода (31.12.2022)		
<b>Актив</b>						
Внеоборотные активы	3 043	3 043	15,3	12,4	-	-
Оборотные	16 891	21 416	84,7	87,6	+4 525	+26,8
<b>Пассив</b>						
Собственный капитал	12 606	16 471	63,2	67,3	+3 865	+30,7
Долгосрочные обязательства	-	-	-	-	-	-
Краткосрочные обязательства	7 328	7 988	36,8	32,7	+660	+9
Валюта баланса	19 934	24 459	100	100	+4 525	+22,7

\* Без доходов будущих периодов, включенных в собственный капитал.

Активы на 31.12.2022 характеризуются соотношением: 12,4% внеоборотных активов и 87,6% текущих. Активы организации за весь период увеличились на 4 525 тыс. руб. (на 22,7%). Учитывая рост активов, необходимо отметить, что собственный капитал увеличился еще в большей степени – на 30,7%. опережающее увеличение собственного капитала относительно общего изменения активов является положительным показателем.

На диаграмме ниже наглядно представлено соотношение основных групп активов организации:

## Структура активов организации на 31 декабря 2022 г.



Рост величины активов организации связан, в основном, с ростом следующих позиций актива бухгалтерского баланса (в скобках указана доля изменения статьи в общей сумме всех положительно изменившихся статей):

- запасы – 2 943 тыс. руб. (65%)
- финансовые и другие оборотные активы – 1 493 тыс. руб. (33%)

Одновременно, в пассиве баланса прирост наблюдается по строкам:

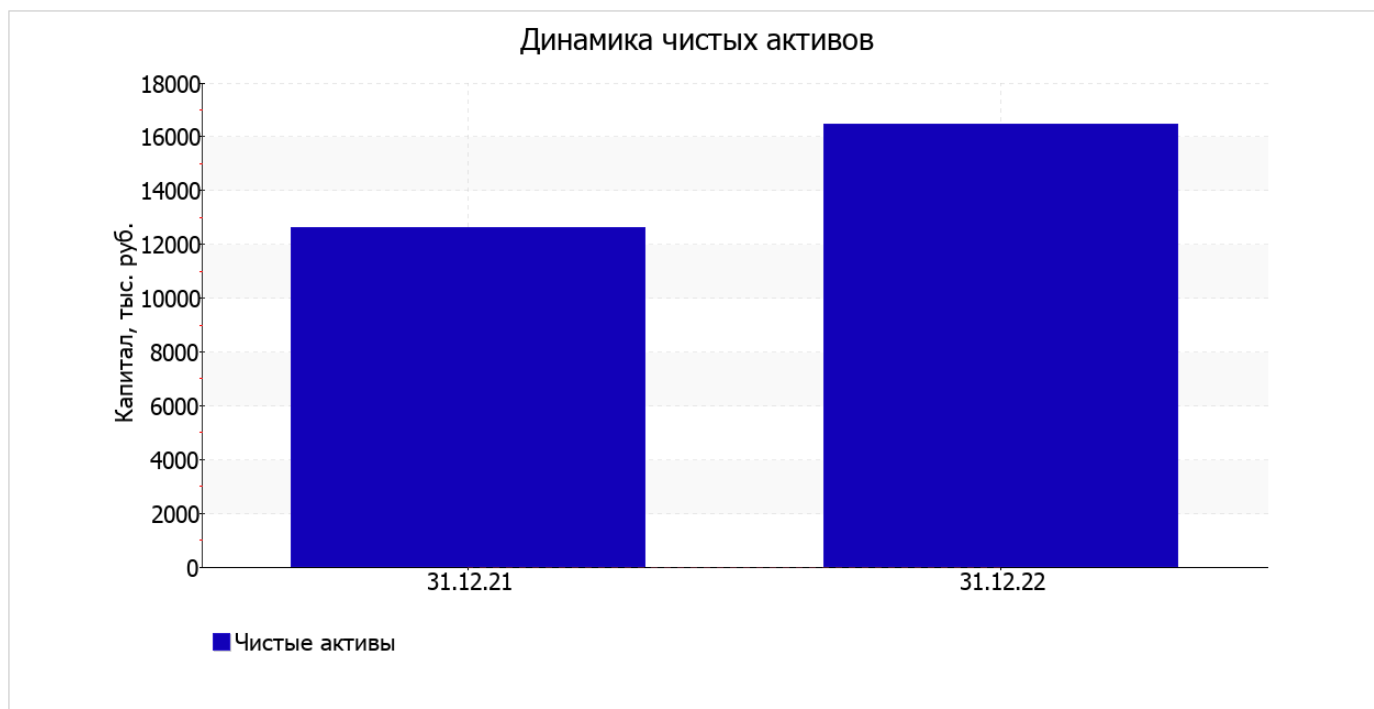
- капитал и резервы – 3 865 тыс. руб. (85,4%)
- кредиторская задолженность – 660 тыс. руб. (14,6%)

на 31.12.2022 собственный капитал организации равнялся 16 471,0 тыс. руб. за весь рассматриваемый период отмечено значительное повышение собственного капитала (на 3 865,0 тыс. руб., или на 30,7%).

## 2.2. Оценка стоимости чистых активов организации

Показатель	Значение показателя				Изменение	
	в тыс. руб.		в % к валюте баланса		тыс. руб. (гр.3-гр.2)	± % ((гр.3-гр.2) : гр.2)
	31.12.2021	31.12.2022	на начало анализируемого периода (31.12.2021)	на конец анализируемого периода (31.12.2022)		
1. Чистые активы	12 606	16 471	63,2	67,3	+3 865	+30,7

Имеющаяся величина чистых активов положительно характеризует финансовое положение, полностью удовлетворяя требованиям нормативных актов к величине чистых активов организации. Более того необходимо отметить увеличение чистых активов на 30,7% за весь рассматриваемый период. Превышение чистых активов над уставным капиталом и в то же время их увеличение за период говорит о хорошем финансовом положении организации по данному признаку. Наглядное изменение чистых активов представлено на следующем графике.



## 2.3. Анализ финансовой устойчивости организации

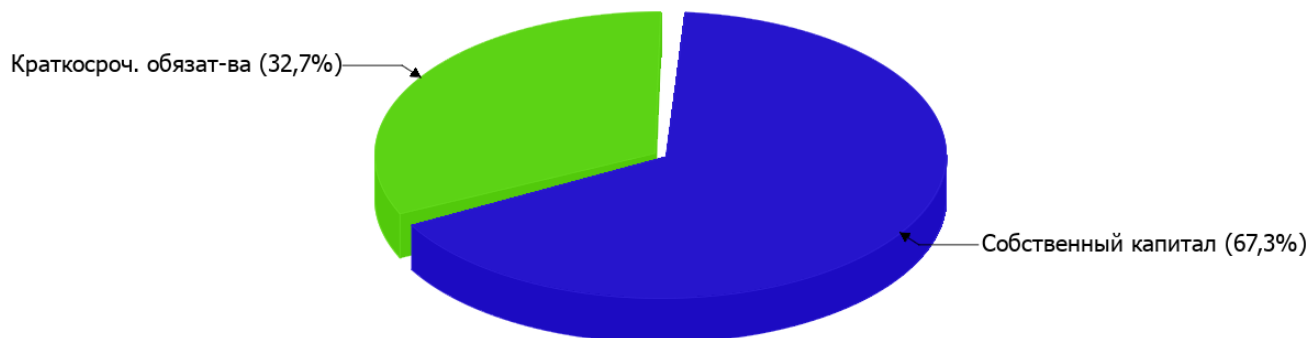
### 2.3.1. Основные показатели финансовой устойчивости организации

Показатель	Значение показателя		Изменение показателя (гр.3-гр.2)	Описание показателя и его нормативное значение
	31.12.2021	31.12.2022		
Коэффициент автономии	0,63	0,67	+0,04	Отношение собственного капитала к общей сумме капитала. нормальное значение: не менее 0,45 (оптимальное 0,55-0,7).
Коэффициент обеспеченности собственными оборотными средствами	0,57	0,63	+0,06	Отношение собственных оборотных средств к оборотным активам. нормальное значение: 0,1 и более.
Коэффициент покрытия инвестиций	0,63	0,67	+0,04	Отношение собственного капитала и долгосрочных обязательств к общей сумме капитала. нормальное значение для данной отрасли: 0,7 и более.
Коэффициент обеспеченности запасов	0,76	0,86	+0,1	Отношение собственных оборотных средств к стоимости запасов. нормальное значение: 0,5 и более.
Коэффициент краткосрочной задолженности	1	1	-	Отношение краткосрочной задолженности к общей сумме задолженности.

Коэффициент автономии организации на последний день анализируемого периода составил **0,67**. Полученное значение указывает на оптимальное соотношение собственного и заемного капитала (собственный капитал составляет **67%** в общем капитале организации). коэффициент автономии за последний год ощутимо вырос (на **0,04**).

Ниже на диаграмме наглядно представлено соотношение собственного и заемного капитала организации: Следует отметить, что долгосрочные обязательства на диаграмме не отражены, поскольку полностью отсутствуют.

Структура капитала организации на 31 декабря 2022 г.



на 31 декабря 2022 г. коэффициент обеспеченности собственными оборотными средствами равнялся **0,63**. за последний год произошел ощутимый рост коэффициента обеспеченности собственными оборотными средствами на **0,06**. на последний день анализируемого периода коэффициент демонстрирует исключительно хорошее значение.

за весь анализируемый период произошло заметно повышение коэффициента покрытия инвестиций, составившее **0,04** – до **0,67**. Значение коэффициента на 31.12.2022 ниже нормы.

коэффициент обеспеченности материальных запасов на последний день анализируемого периода составил **0,86**; это на **0,1** превышает значение коэффициента обеспеченности материальных запасов на 31.12.2021. на 31 декабря 2022 г. значение коэффициента обеспеченности материальных запасов характеризуется как, без сомнения, хорошее.

Коэффициент краткосрочной задолженности организации показывает на отсутствие долгосрочной задолженности при 100% краткосрочной.

## 2.4. Ликвидность

Показатель ликвидности	Значение показателя		Изменение показателя (гр.3 - гр.2)	Расчет, рекомендованное значение
	31.12.2021	31.12.2022		
Коэффициент текущей (общей) ликвидности	2,3	2,68	+0,38	Отношение текущих активов к краткосрочным обязательствам. нормальное значение: не менее 2.
Коэффициент абсолютной ликвидности	0,06	0,06	–	Отношение денежных средств и их эквивалентов к краткосрочным обязательствам. нормальное значение: 0,2 и более.

[На конец периода] значение коэффициента текущей ликвидности (**2,68**) соответствует норме. [За весь период] коэффициент текущей ликвидности вырос на **0,38**.

Коэффициент абсолютной ликвидности имеет значение ниже нормы (**0,06**). При этом с начала период коэффициент не изменился.

### 3. Анализ эффективности деятельности организации

#### 3.1. Обзор результатов деятельности

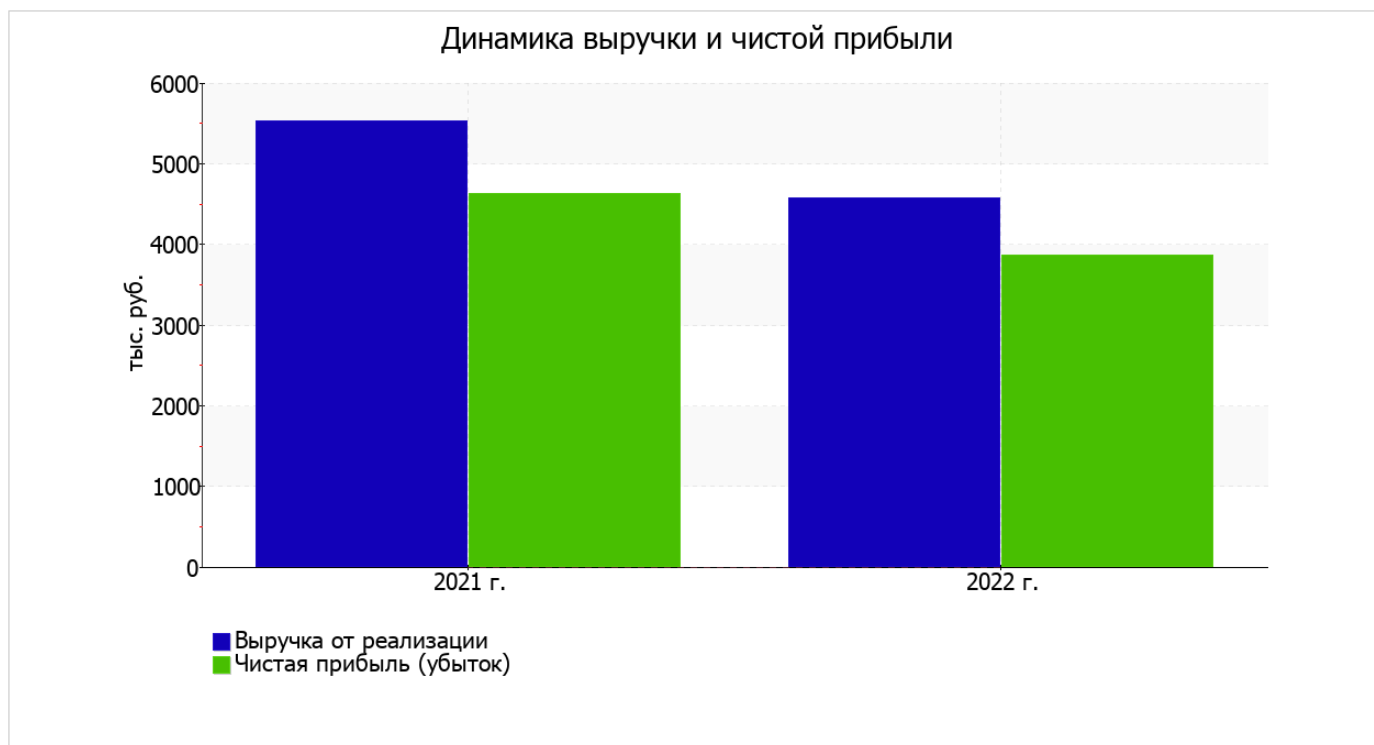
Основные финансовые результаты деятельности Общество с ограниченной ответственностью "Мансари" в течение анализируемого периода приведены ниже в таблице.

Из "Отчета о финансовых результатах" следует, что за весь рассматриваемый период организация получила прибыль от продаж в размере 3 640 тыс. руб., что составляет 79,6% от выручки. По сравнению с аналогичным периодом прошлого года прибыль от продаж снизилась на 864 тыс. руб., или на 19,2%.

По сравнению с прошлым периодом в текущем снизилась как выручка от продаж, так и расходы по обычной деятельности (на 965 и 101 тыс. руб. соответственно). Причем в процентном отношении изменение выручки (-17,4%) опережает изменение расходов (-9,8%)

Показатель	Значение показателя, тыс. руб.		Изменение показателя		Средне- годовая величина, тыс. руб.
	2021 г.	2022 г.	тыс. руб. (гр.3 - гр.2)	± % ((3-2) : 2)	
1. Выручка	5 535	4 570	-965	-17,4	5 053
2. Расходы по обычным видам деятельности	1 031	930	-101	-9,8	981
3. Прибыль (убыток) от продаж (1-2)	4 504	3 640	-864	-19,2	4 072
4. Прочие доходы и расходы, кроме процентов к уплате	195	272	+77	+39,5	234
5. ЕВИТ (прибыль до уплаты процентов и налогов) (3+4)	4 699	3 912	-787	-16,7	4 306
6. Проценты к уплате	–	–	–	–	–
7. Налоги на прибыль (доходы)	65	47	-18	-27,7	56
8. Чистая прибыль (убыток) (5-6-7)	4 634	3 865	-769	-16,6	4 250

Изменение выручки наглядно представлено ниже на графике.



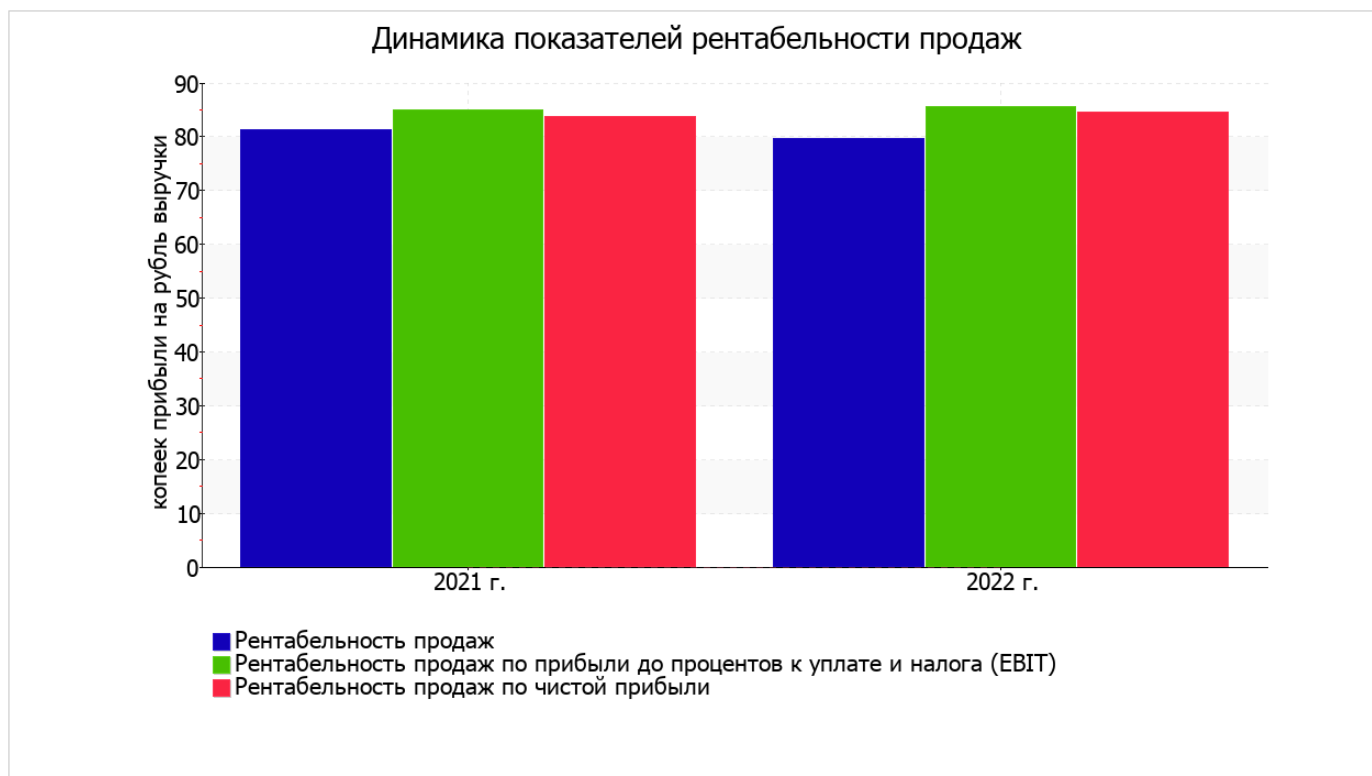
### 3.2. Анализ рентабельности

Показатели рентабельности	Значения показателя (в %, или в копейках с рубля)		Изменение показателя	
	2021 г.	2022 г.	коп., (гр.3 - гр.2)	± % ((3-2) : 2)
1. Рентабельность продаж (величина прибыли от продаж в каждом рубле выручки). нормальное значение для данной отрасли: 5% и более.	81,4	79,6	-1,8	-2,1
2. Рентабельность продаж по ЕВИТ (величина прибыли от продаж до уплаты процентов и налогов в каждом рубле выручки).	84,9	85,6	+0,7	+0,8
3. Рентабельность продаж по чистой прибыли (величина чистой прибыли в каждом рубле выручки). нормальное значение для данной отрасли: 3% и более.	83,7	84,6	+0,9	+1

[За последний период] организация получила прибыль как от продаж, так и в целом от финансово-хозяйственной деятельности, что и обусловило положительные значения всех трех представленных в таблице показателей рентабельности.

прибыль от продаж в анализируемом периоде составляет 79,6% от полученной выручки. Тем не менее, имеет место падение рентабельности обычных видов деятельности по сравнению с данным показателем за аналогичный период года, предшествующего отчетному, (-1,8%).

Показатель рентабельности, рассчитанный как отношение прибыли до процентов к уплате и налогообложения (ЕВИТ) к выручке организации, за 2022 год составил 85,6%. То есть в каждом рубле выручки организации содержалось 85,6 коп. прибыли до налогообложения и процентов к уплате.



В следующей таблице представлена рентабельность использования вложенного в предпринимательскую деятельность капитала.

Показатель рентабельности	Значение показателя, %	Расчет показателя
	2022 г.	
Рентабельность собственного капитала (ROE)	26,6	Отношение чистой прибыли к средней величине собственного капитала. нормальное значение: 18% и более.
Рентабельность активов (ROA)	17,4	Отношение чистой прибыли к средней стоимости активов. нормальное значение для данной отрасли: не менее 8%.
Прибыль на задействованный капитал (ROCE)	26,9	Отношение прибыли до уплаты процентов и налогов (ЕБИТ) к собственному капиталу и долгосрочным обязательствам.

[За последний период] каждый рубль собственного капитала организации обеспечил **0,266** руб. чистой прибыли.

за период 01.01–31.12.2022 значение рентабельности активов, равное **17,4%**, можно охарактеризовать как исключительно хорошее.

### 3.3. Расчет показателей деловой активности (оборачиваемости)

В следующей таблице рассчитаны показатели оборачиваемости ряда активов, характеризующие скорость возврата вложенных в предпринимательскую деятельность денежных средств, а также показатель оборачиваемости кредиторской задолженности при расчетах с поставщиками и подрядчиками.

Показатель оборачиваемости	Значение в днях	Коэфф. 2022 г.
	2022 г.	
Оборачиваемость оборотных средств (отношение средней величины оборотных активов к среднедневной выручке*; нормальное значение для данной отрасли: 109 и менее дн.)	1 530	0,2
Оборачиваемость запасов (отношение средней стоимости запасов к среднедневной себестоимости проданных товаров; нормальное значение для данной отрасли: не более 42 дн.)	–	–
Оборачиваемость кредиторской задолженности (отношение средней величины кредиторской задолженности к среднедневной выручке)	612	0,6
Оборачиваемость активов (отношение средней стоимости активов к среднедневной выручке; нормальное значение для данной отрасли: 136 и менее дн.)	1 773	0,2
Оборачиваемость собственного капитала (отношение средней величины собственного капитала к среднедневной выручке)	1 161	0,3

\* Приведен расчет показателя в днях. Значение коэффициента равно отношению 365 к значению показателя в днях.

Оборачиваемость активов в течение анализируемого периода показывает, что организация получает выручку, равную сумме всех имеющихся активов за 1773 календарных дня (т.е. 5 лет).

## 4. Выводы по результатам анализа

Ниже обобщены ключевые финансовые показатели Общество с ограниченной ответственностью "Мансари" за весь рассматриваемый период

Среди показателей, исключительно хорошо характеризующих финансовое положение и результаты деятельности организации, можно выделить такие:

- коэффициент автономии имеет оптимальное значение (0,67);
- чистые активы превышают уставный капитал, к тому же они увеличились за анализируемый период;
- значение коэффициента обеспеченности собственными оборотными средствами, равное 0,63, можно охарактеризовать как исключительно хорошее;
- коэффициент текущей (общей) ликвидности полностью соответствует нормальному значению;
- чиста прибыль составляет значительный процент от совокупной стоимости активов организации (17,4% за период 01.01–31.12.2022);
- положительное изменение собственного капитала относительно общего изменения активов организации.

Среди положительных показателей результатов деятельности организации можно выделить такие:

- за период с 01.01.2022 по 31.12.2022 получена прибыль от продаж (3 640 тыс. руб.), хотя и наблюдалась ее отрицательная динамика по сравнению с аналогичным периодом прошлого года (-864 тыс. руб.);
- чистая прибыль за 2022 год составила 3 865 тыс. руб.;
- рост прибыли до процентов к уплате и налогообложения (ЕБИТ) на рубль выручки организации (+0,7 коп. к 84,9 коп. с рубля выручки за аналогичный период года, предшествующего отчетному).

Следующие 2 показателя финансового положения организации имеют отрицательные значения:

- коэффициент абсолютной ликвидности ниже нормального значения;
- коэффициент покрытия инвестиций ниже нормы (доля собственного капитала и долгосрочных обязательств составляет только 67% от общего капитала организации).

Среди всех полученных в ходе анализа показателей имеется один, имеющий значение на границе нормативного – незначительная отрицательная динамика прибыльности продаж (-1,8 процентных пункта от рентабельности за аналогичный период прошлого года равной 81,4%).

В ходе анализа был получен следующий показатель, имеющий критическое значение – крайне неустойчивое финансовое положение по величине собственных оборотных средств.

Анализ свидетельствует об очень хорошем финансовом состоянии организации, ее способности отвечать по своим обязательствам в краткосрочной, и, возможно, долгосрочной перспективе. При данных финансовых показателях Общество с ограниченной ответственностью "Мансари" относится к категории надежных заемщиков и может рассчитывать на получение кредитов.