

Пояснительная записка к бухгалтерской отчетности

1. Сведения об организации

Наименование юридического лица:

ОБЩЕСТВО С ОГРАНИЧЕННОЙ ОТВЕТСТВЕННОСТЬЮ "ИСТОЧНИК ЗДОРОВЬЯ"

Идентификационный номер налогоплательщика (ИНН): 6672334742

Код причины постановки на учет (КПП): 667101001

Основным видом деятельности, который является преобладающим и имеет приоритетное значение для организации, является торговля розничная пищевыми продуктами, напитками и табачными изделиями в специализированных магазинах (ОКВЭД 47.2).

2. Анализ финансового положения

2.1. Структура имущества и источники его формирования

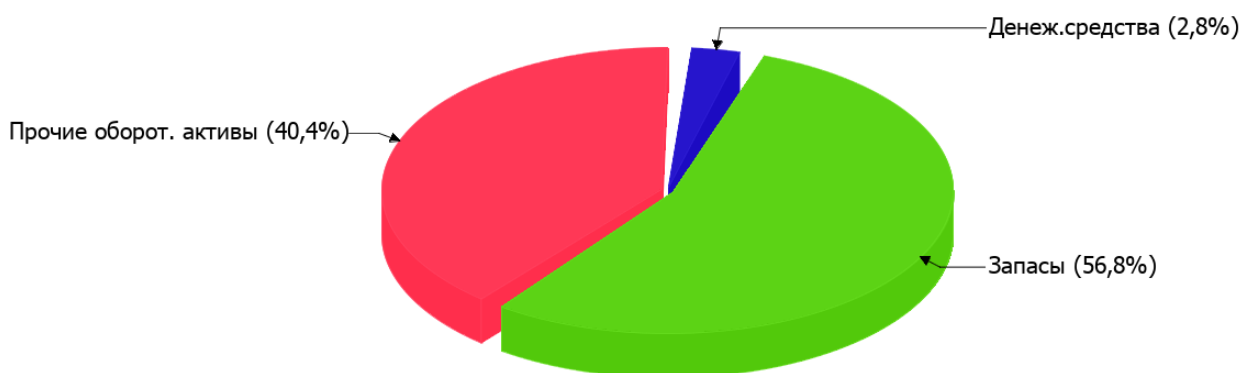
Показатель	Значение показателя				Изменение за анализируемый период	
	в тыс. руб.		в % к валюте баланса		тыс. руб. (гр.3- гр.2)	± % ((гр.3- гр.2) : гр.2)
	31.12.2021	31.12.2022	на начало анализируемого периода (31.12.2021)	на конец анализируемого периода (31.12.2022)		
Актив						
Внеоборотные активы	–	–	–	–	–	–
Оборотные	1 137	532	100	100	-605	-53,2
Пассив						
Собственный капитал	691	502	60,8	94,4	-189	-27,4
Долгосрочные обязательства	–	–	–	–	–	–
Краткосрочные обязательства	446	30	39,2	5,6	-416	-93,3
Валюта баланса	1 137	532	100	100	-605	-53,2

* Без доходов будущих периодов, включенных в собственный капитал.

Соотношение основных качественных групп активов организации на 31.12.2022 характеризуется отсутствием внеоборотных средств при 100% текущих активов. Активы организации за год уменьшились на 605 тыс. руб. (на 53,2%). Отмечая значительное снижение активов, необходимо учесть, что собственный капитал уменьшился в меньшей степени – на 27,4%. отстающее снижение собственного капитала относительно общего изменения активов является положительным показателем.

Наглядно соотношение основных групп активов организации представлено ниже на диаграмме:

Структура активов организации на 31 декабря 2022 г.



Снижение величины активов организации связано со снижением следующих позиций актива бухгалтерского баланса (в скобках указана доля изменения статьи в общей сумме всех отрицательно изменившихся статей):

- денежные средства и денежные эквиваленты – **300** тыс. руб. (**49,6%**)
- финансовые и другие оборотные активы – **185** тыс. руб. (**30,6%**)
- запасы – **120** тыс. руб. (**19,8%**)

Одновременно, в пассиве баланса снижение наблюдается по строкам:

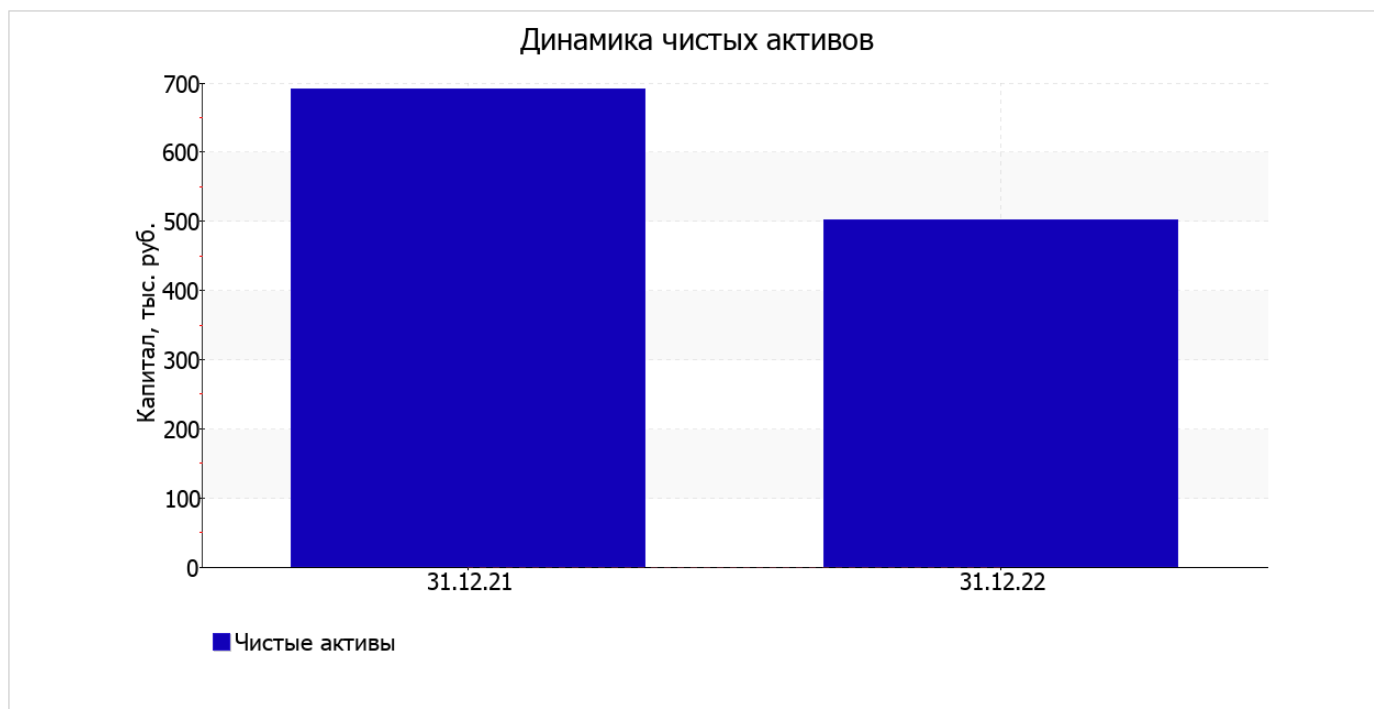
- кредиторская задолженность – **416** тыс. руб. (**68,8%**)
- капитал и резервы – **189** тыс. руб. (**31,2%**)

С **691** тыс. руб. до **502** тыс. руб. снизился собственный капитал организации за весь анализируемый период.

2.2. Оценка стоимости чистых активов организации

Показатель	Значение показателя				Изменение	
	в тыс. руб.		в % к валюте баланса		тыс. руб. (гр.3-гр.2)	± % ((гр.3-гр.2) : гр.2)
	31.12.2021	31.12.2022	на начало анализируемого периода (31.12.2021)	на конец анализируемого периода (31.12.2022)		
1. Чистые активы	691	502	60,8	94,4	-189	-27,4

Имеющаяся величина чистых активов положительно характеризует финансовое положение, полностью удовлетворяя требованиям нормативных актов к величине чистых активов организации. При этом, определив текущее состояние показателя, необходимо отметить снижение чистых активов на **27,4%** за весь анализируемый период. Несмотря на нормальную относительно уставного капитала величину чистых активов, их дальнейшее снижение может привести к ухудшению данного соотношения. Наглядное изменение чистых активов представлено на следующем графике.



2.3. Анализ финансовой устойчивости организации

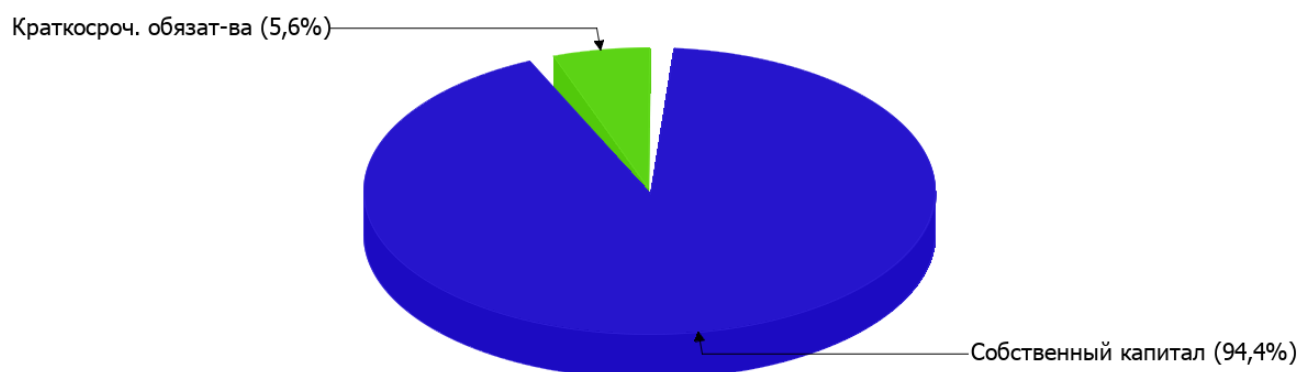
2.3.1. Основные показатели финансовой устойчивости организации

Показатель	Значение показателя		Изменение показателя (гр.3-гр.2)	Описание показателя и его нормативное значение
	31.12.2021	31.12.2022		
Коэффициент автономии	0,61	0,94	+0,33	Отношение собственного капитала к общей сумме капитала. нормальное значение: 0,45 и более (оптимальное 0,55-0,7).
Коэффициент обеспеченности собственными оборотными средствами	0,61	0,94	+0,33	Отношение собственных оборотных средств к оборотным активам. нормальное значение: не менее 0,1.
Коэффициент покрытия инвестиций	0,61	0,94	+0,33	Отношение собственного капитала и долгосрочных обязательств к общей сумме капитала. нормальное значение для данной отрасли: 0,7 и более.
Коэффициент обеспеченности запасов	1,64	1,66	+0,02	Отношение собственных оборотных средств к стоимости запасов. нормальное значение: 0,5 и более.
Коэффициент краткосрочной задолженности	1	1	-	Отношение краткосрочной задолженности к общей сумме задолженности.

Коэффициент автономии организации по состоянию на 31.12.2022 составил **0,94**. Полученное значение говорит о слишком осторожном отношении ОБЩЕСТВО С ОГРАНИЧЕННОЙ ОТВЕТСТВЕННОСТЬЮ "ИСТОЧНИК ЗДОРОВЬЯ" к привлечению заемных денежных средств (собственный капитал составляет **94%** в общем капитале организации). коэффициент автономии за весь рассматриваемый период вырос на **0,33**.

Ниже на диаграмме наглядно представлено соотношение собственного и заемного капитала организации: Необходимо отметить, что долгосрочные обязательства на диаграмме не отражены, поскольку полностью отсутствуют.

Структура капитала организации на 31 декабря 2022 г.



коэффициент обеспеченности собственными оборотными средствами на 31.12.2022 равнялся **0,94**, что существенно (на **0,33**) больше значения на первый день анализируемого периода. на последний день анализируемого периода значение коэффициента можно характеризовать как очень хорошее.

за весь анализируемый период коэффициент покрытия инвестиций вырос с **0,61** до **0,94** (на **0,33**). Значение коэффициента на 31 декабря 2022 г. вполне соответствует норме (доля собственного капитала и долгосрочных обязательств в общей сумме капитала организации составляет **94%**).

в течение анализируемого периода коэффициент обеспеченности материальных запасов практически не изменился, составив **1,66 (+0,02)**. на последний день анализируемого периода (31.12.2022) значение коэффициента обеспеченности материальных запасов можно характеризовать как полностью укладывающееся в норму.

Коэффициент краткосрочной задолженности организации показывает на отсутствие долгосрочной задолженности при 100% краткосрочной.

2.4. Ликвидность

Показатель ликвидности	Значение показателя		Изменение показателя (гр.3 - гр.2)	Расчет, рекомендованное значение
	31.12.2021	31.12.2022		
Коэффициент текущей (общей) ликвидности	2,55	17,73	+15,18	Отношение текущих активов к краткосрочным обязательствам. нормальное значение: 2 и более.
Коэффициент абсолютной ликвидности	0,71	0,5	-0,21	Отношение денежных средств и их эквивалентов к краткосрочным обязательствам. нормальное значение: 0,2 и более.

[На конец периода] коэффициент текущей (общей) ликвидности полностью укладывается в норму (**17,73** при нормативном значении 2). [За весь период] коэффициент текущей ликвидности вырос на **15,18**.

При норме 0,2 значение коэффициента абсолютной ликвидности составило **0,5**. Несмотря на это следует отметить, что за год коэффициент снизился на **-0,21**.

3. Анализ эффективности деятельности организации

3.1. Обзор результатов деятельности

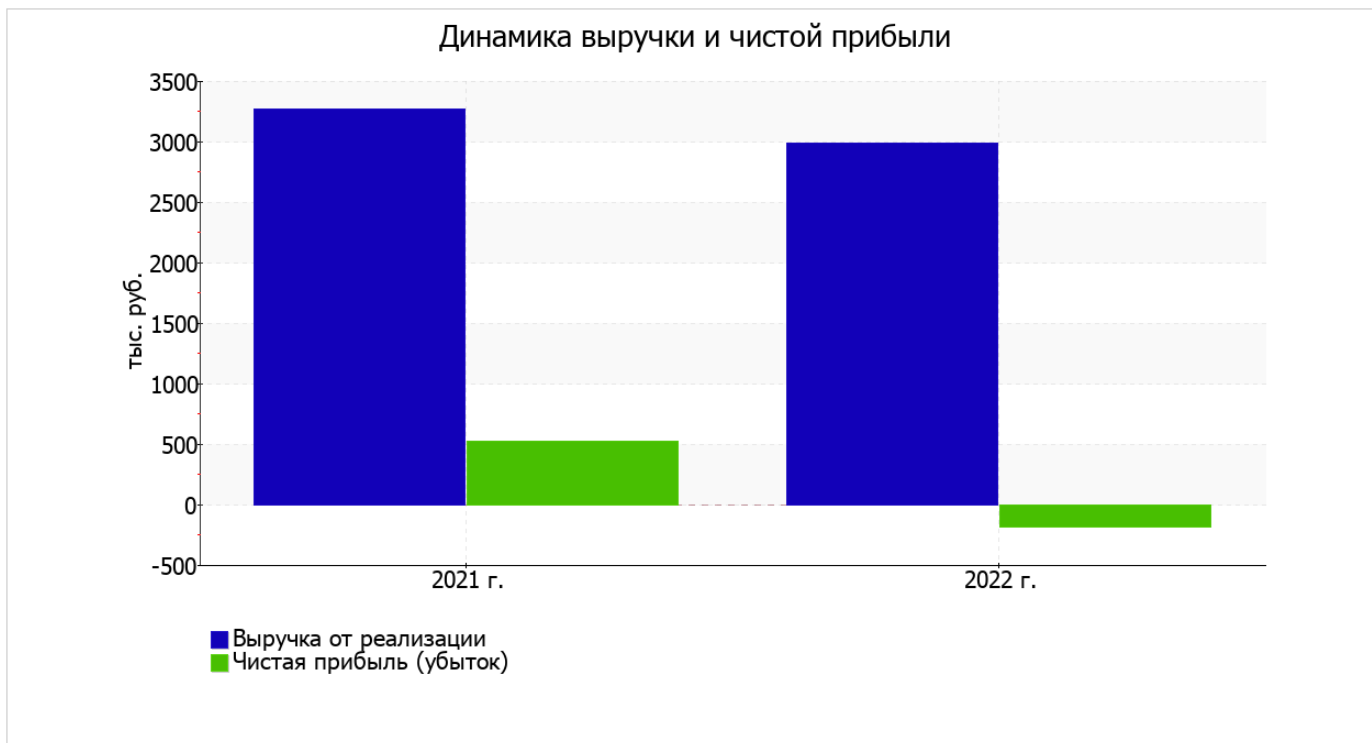
Ниже в таблице приведены основные финансовые результаты деятельности ОБЩЕСТВО С ОГРАНИЧЕННОЙ ОТВЕТСТВЕННОСТЬЮ "ИСТОЧНИК ЗДОРОВЬЯ" за последний год и аналогичный период прошлого года.

Как видно из "Отчета о финансовых результатах", за последний год организация получила убыток от продаж в размере 147 тыс. руб., что составляет 4,9% от выручки. Данный результат кардинально отличается от аналогичного периода прошлого года, когда была получена прибыль в сумме 577 тыс. руб.

По сравнению с прошлым периодом в текущем наблюдалось снижение выручки от продаж на 277 тыс. руб. при одновременном росте на 447 тыс. руб. расходов по обычной деятельности.

Показатель	Значение показателя, тыс. руб.		Изменение показателя		Средне- годовая величина, тыс. руб.
	2021 г.	2022 г.	тыс. руб. (гр.3 - гр.2)	± % ((3-2) : 2)	
1. Выручка	3 266	2 989	-277	-8,5	3 128
2. Расходы по обычным видам деятельности	2 689	3 136	+447	+16,6	2 913
3. Прибыль (убыток) от продаж (1-2)	577	-147	-724	↓	215
4. Прочие доходы и расходы, кроме процентов к уплате	-10	-12	-2	↓	-11
5. ЕВІТ (прибыль до уплаты процентов и налогов) (3+4)	567	-159	-726	↓	204
6. Проценты к уплате	-	-	-	-	-
7. Налоги на прибыль (доходы)	40	30	-10	-25	35
8. Чистая прибыль (убыток) (5-6-7)	527	-189	-716	↓	169

Изменение выручки наглядно представлено ниже на графике.



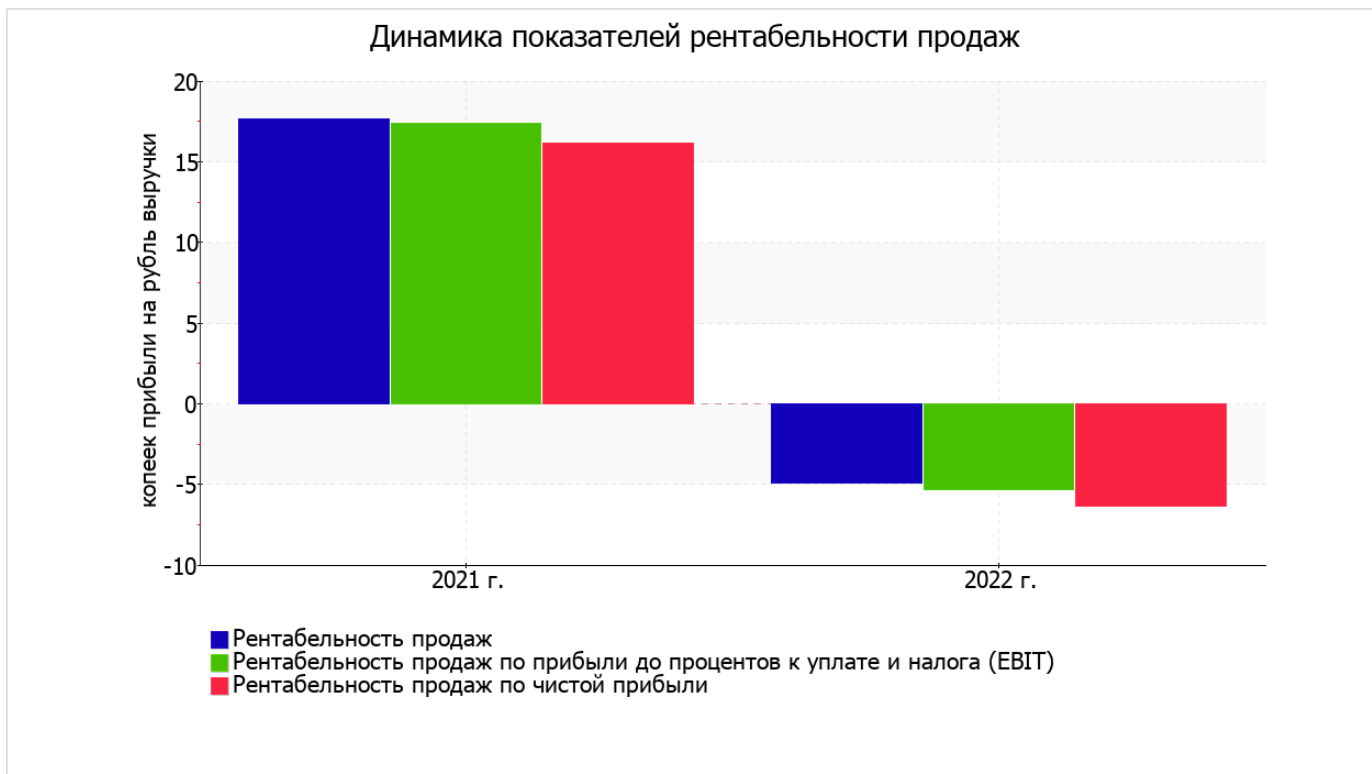
3.2. Анализ рентабельности

Показатели рентабельности	Значения показателя (в %, или в копейках с рубля)		Изменение показателя	
	2021 г.	2022 г.	коп., (гр.3 - гр.2)	± % ((3-2) : 2)
1. Рентабельность продаж (величина прибыли от продаж в каждом рубле выручки). нормальное значение: не менее 4%.	17,7	-4,9	-22,6	↓
2. Рентабельность продаж по ЕВІТ (величина прибыли от продаж до уплаты процентов и налогов в каждом рубле выручки).	17,4	-5,3	-22,7	↓
3. Рентабельность продаж по чистой прибыли (величина чистой прибыли в каждом рубле выручки). нормальное значение для данной отрасли: 3% и более.	16,1	-6,3	-22,4	↓

Представленные в таблице показатели рентабельности за 2022 год имеют отрицательные значения как следствие убыточной деятельности ОБЩЕСТВО С ОГРАНИЧЕННОЙ ОТВЕТСТВЕННОСТЬЮ "ИСТОЧНИК ЗДОРОВЬЯ" за данный период.

Рентабельность продаж за период с 01.01.2022 по 31.12.2022 составила **-4,9%**. При этом имеет место отрицательная динамика рентабельности продаж по сравнению с данным показателем за аналогичный период года, предшествующего отчётному, (**-22,6%**).

Показатель рентабельности, рассчитанный как отношение прибыли до процентов к уплате и налогообложения (ЕВІТ) к выручке организации, за период с 01.01.2022 по 31.12.2022 составил **-5,3%**. Это значит, что в каждом рубле выручки ОБЩЕСТВО С ОГРАНИЧЕННОЙ ОТВЕТСТВЕННОСТЬЮ "ИСТОЧНИК ЗДОРОВЬЯ" содержалось **-5,3** коп. убытка до налогообложения и процентов к уплате.



Рентабельность использования вложенного в предпринимательскую деятельность капитала представлена в следующей таблице.

Показатель рентабельности	Значение показателя, %	Расчет показателя
	2022 г.	
Рентабельность собственного капитала (ROE)	-31,7	Отношение чистой прибыли к средней величине собственного капитала. нормальное значение: 18% и более.
Рентабельность активов (ROA)	-22,6	Отношение чистой прибыли к средней стоимости активов. нормальное значение для данной отрасли: 9% и более.
Прибыль на задействованный капитал (ROCE)	-26,7	Отношение прибыли до уплаты процентов и налогов (ЕБИТ) к собственному капиталу и долгосрочным обязательствам.

[За последний период] каждый рубль собственного капитала организации обеспечил **0,317** руб. убытка.

за 2022 год значение рентабельности активов, равное **-22,6%**, не удовлетворяет нормативному и находится в области критических значений.

3.3. Расчет показателей деловой активности (оборачиваемости)

Далее в таблице рассчитаны показатели оборачиваемости ряда активов, характеризующие скорость возврата вложенных в предпринимательскую деятельность средств, а также показатель оборачиваемости кредиторской задолженности при расчетах с поставщиками и подрядчиками.

Показатель оборачиваемости	Значение в днях	Коэфф. 2022 г.
	2022 г.	
Оборачиваемость оборотных средств (отношение средней величины оборотных активов к среднедневной выручке*; нормальное значение для данной отрасли: 86 и менее дн.)	102	3,6
Оборачиваемость запасов (отношение средней стоимости запасов к среднедневной себестоимости проданных товаров; нормальное значение для данной отрасли: 45 и менее дн.)	–	–
Оборачиваемость кредиторской задолженности (отношение средней величины кредиторской задолженности к среднедневной выручке)	29	12,6
Оборачиваемость активов (отношение средней стоимости активов к среднедневной выручке; нормальное значение для данной отрасли: 104 и менее дн.)	102	3,6
Оборачиваемость собственного капитала (отношение средней величины собственного капитала к среднедневной выручке)	73	5

* Приведен расчет показателя в днях. Значение коэффициента равно отношению 365 к значению показателя в днях.

Оборачиваемость активов за весь рассматриваемый период показывает, что организация получает выручку, равную сумме всех имеющихся активов за 102 календарных дня.

4. Выводы по результатам анализа

По результатам проведенного анализа выделены и сгруппированы по качественному признаку основные показатели финансового положения (по состоянию по состоянию на 31.12.2022) и результатов деятельности ОБЩЕСТВО С ОГРАНИЧЕННОЙ ОТВЕТСТВЕННОСТЬЮ "ИСТОЧНИК ЗДОРОВЬЯ" за год.

Среди показателей, имеющих исключительно хорошие значения, можно выделить такие:

- коэффициент обеспеченности собственными оборотными средствами демонстрирует очень хорошее значение – **0,94**;
- коэффициент текущей (общей) ликвидности полностью соответствует нормативному значению;
- полностью соответствует нормативному значению коэффициент абсолютной ликвидности;
- коэффициент покрытия инвестиций имеет хорошее значение (доля собственного капитала и долгосрочных обязательств составляет **94%** от общего капитала организации);
- абсолютная финансовая устойчивость по величине излишка собственных оборотных средств.

Среди показателей результатов деятельности организации, имеющих критические значения, можно выделить такие:

- падение рентабельности продаж (**-22,6** процентных пункта от рентабельности **17,7%** за аналогичный период года, предшествующего отчетному);
- за 2022 год получен убыток от продаж (**-147** тыс. руб.), причем наблюдалась отрицательная динамика по сравнению с аналогичным периодом прошлого года (-724 тыс. руб.);
- убыток от финансово-хозяйственной деятельности за 2022 год составил **-189** тыс. руб.;
- отрицательная динамика финансового результата до процентов к уплате и налогообложения (ЕВІТ) на рубль выручки организации (**-22,7** коп. от аналогичного показателя за аналогичный период года, предшествующего отчетному).

С хорошей стороны финансовое положение организации характеризуют такие показатели:

- доля собственного капитала неоправданно высока (**94%**);
- чистые активы превышают уставный капитал, однако за весь анализируемый период произошло снижение их величины;
- отстающее снижение собственного капитала относительно общего изменения активов организации.

Анализ основных показателей свидетельствует о положительном финансовом состоянии ОБЩЕСТВО С ОГРАНИЧЕННОЙ ОТВЕТСТВЕННОСТЬЮ "ИСТОЧНИК ЗДОРОВЬЯ", возможности отвечать по своим обязательствам. Финансовое состояние организации позволяют использовать не только внутренние ресурсы, но и привлекать заемные средства.