

**Пояснения к бухгалтерскому балансу  
и отчету о финансовых результатах (тыс. руб.)**

**1. Нематериальные активы и расходы на научно-исследовательские, опытно-конструкторские и технологические работы (НИОКР)**  
**1.1. Наличие и движение нематериальных активов**

с.1

Наименование показателя	Код	Период	На начало года		Изменения за период						На конец периода	
			первоначальная стоимость	накоплен- ная аморти- зация и убытки от обесцене- ния	Поступило	Выбыло		начислено амортиза- ции	Убыток от обесцене- ния	Переоценка		
						первоначальная стоимость	накоплен- ная аморти- зация и убытки от обесцене- ния			Первоначальная стоимость	Накоплен- ная аморти- зация	
Нематериальные активы - всего в том числе:	5100	за 2022г.	-	-	-	-	-	-	-	-	-	-
	5110	за 2021г.	-	-	-	-	-	-	-	-	-	-
	5101	за 2022г.	-	-	-	-	-	-	-	-	-	-
	5111	за 2021г.	-	-	-	-	-	-	-	-	-	-

**1.2. Первоначальная стоимость нематериальных активов, созданных самой организацией**

Наименование показателя	Код	На 31 декабря 2022 г.	На 31 декабря 2021 г.	На 31 декабря 2020 г.
Всего	5120	-	-	-
в том числе:	5121	-	-	-

## 1.3. Нематериальные активы с полностью погашенной стоимостью


Наименование показателя	Код	На 31 декабря 2022 г.	На 31 декабря 2021 г.	На 31 декабря 2020 г.
Всего	5130	-	-	-
в том числе:	5131	-	-	-

## 1.4. Наличие и движение результатов НИОКР

Наименование показателя	Код	Период	На начало года		Изменения за период			На конец периода	
			первоначальная стоимость	часть стоимости, списанной на расходы	Поступило	Выбыло		первоначальная стоимость	часть стоимости, списанной на расходы
						первоначальная стоимость	часть стоимости, списанной на расходы		
НИОКР - всего	5140	за 2022г.	-	-	-	-	-	-	-
	5150	за 2021г.	-	-	-	-	-	-	-
в том числе:	5141	за 2022г.	-	-	-	-	-	-	-
	5151	за 2021г.	-	-	-	-	-	-	-

1.5. Незаконченные и неоформленные НИОКР и незаконченные операции по приобретению нематериальных активов

Наименование показателя	Код	Период	На начало года	Изменения за период			На конец периода
				затраты за период	списано затрат как не давших положительного результата	принято к учету в качестве нематериальных активов или НИОКР	
Затраты по незаконченным исследованиям и разработкам - всего в том числе:	5160	за 2022г.	-	-	-	-	-
	5170	за 2021г.	-	-	-	-	-
	5161	за 2022г.	-	-	-	-	-
	5171	за 2021г.	-	-	-	-	-
незаконченные операции по приобретению нематериальных активов - всего в том числе:	5180	за 2022г.	-	-	-	-	-
	5190	за 2021г.	-	-	-	-	-
	5181	за 2022г.	-	-	-	-	-
	5191	за 2021г.	-	-	-	-	-



Руководитель  (подпись)  
Ляпина Анна Сергеевна (расшифровка подписи)

28 февраля 2023 г.

[illegible]

## 2.2. Незавершенные капитальные вложения

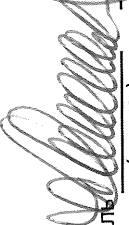
Наименование показателя	Код	Период	На начало года	Изменения за период			На конец периода
				затраты за период	списано	принято к учету в качестве основных средств или увеличена стоимость	
Незавершенное строительство и незаконченные операции по приобретению, модернизации и т.п. основных средств - всего в том числе:	5240	за 2022г.	-	-	-	-	-
	5250	за 2021г.	-	-	-	-	-
	5241	за 2022г.	-	-	-	-	-
	5251	за 2021г.	-	-	-	-	-

## 2.3. Изменение стоимости основных средств в результате достройки, дооборудования, реконструкции и частичной ликвидации


Наименование показателя	Код	за 2022г.	за 2021г.
Увеличение стоимости объектов основных средств в результате достройки, дооборудования, реконструкции - всего в том числе:	5260	-	-
Уменьшение стоимости объектов основных средств в результате частичной ликвидации - всего:	5261	-	-
в том числе:	5270	-	-
	5271	-	-

## 2.4. Иное использование основных средств

Наименование показателя	Код	На 31 декабря 2022 г.	На 31 декабря 2021 г.	На 31 декабря 2020 г.
Переданные в аренду основные средства, числящиеся на балансе	5280	-	-	-
Переданные в аренду основные средства, числящиеся за балансом	5281	-	-	-
Полученные в аренду основные средства, числящиеся на балансе	5282	-	-	-
Полученные в аренду основные средства, числящиеся за балансом	5283	-	-	-
Объекты недвижимости, принятые в эксплуатацию и фактически используемые, находящиеся в процессе государственной регистрации	5284	-	-	-
Основные средства, переведенные на консервацию	5285	-	-	-
Иное использование основных средств (заполн. и др.)	5286	-	-	-
Балансовая стоимость неамортизируемых основных средств	5287	-	-	-
	5288	-	-	-

Руководитель  (подпись)

Лялина Анна Сергеевна  
(расшифровка подписи)



28 февраля 2023 г.


## 3. Финансовые вложения

## 3.1. Наличие и движение финансовых вложений


Наименование показателя	Код	Период	Изменения за период					На конец периода	
			На начало года		Поступило	выбыло (погашено)		начисление процентов (включая доведение первоначальной стоимости до номинальной)	Текущей рыночной стоимости (убытков от обесценения)
			первоначальная стоимость	накопленная корректура		первоначальная стоимость	накопленная корректура		
Долгосрочные - всего	5301	за 2022г.	-	-	-	-	-	-	-
	5311	за 2021г.	-	-	-	-	-	-	-
в том числе:									
	5302	за 2022г.	-	-	-	-	-	-	-
	5312	за 2021г.	-	-	-	-	-	-	-
Краткосрочные - всего	5305	за 2022г.	-	-	-	-	-	-	-
	5315	за 2021г.	-	-	-	-	-	-	-
в том числе:									
	5306	за 2022г.	-	-	-	-	-	-	-
	5316	за 2021г.	-	-	-	-	-	-	-
Финансовых вложений - итого	5300	за 2022г.	-	-	-	-	-	-	-
	5310	за 2021г.	-	-	-	-	-	-	-

3.2. Иное использование финансовых вложений

Наименование показателя	Код	На 31 декабря 2022 г.	На 31 декабря 2021 г.	На 31 декабря 2020 г.
Финансовые вложения, находящиеся в залоге - всего	5320	-	-	-
в том числе:				
Финансовые вложения, переданные третьим лицам (кроме продажи) - всего	5321	-	-	-
в том числе:				
Иное использование финансовых вложений	5325	-	-	-
	5326	-	-	-
	5329	-	-	-

Руководитель  (подпись)

Ляпина Анна Сергеевна  
(расшифровка подписи)



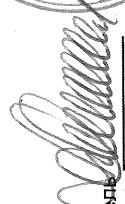
28 февраля 2023 г.




#### 4.1. Наличие и движение запасов

4.2. Запасы в залоге

Наименование показателя	Код	На 31 декабря 2022 г.	На 31 декабря 2021 г.	На 31 декабря 2020 г.
Запасы, не оплаченные на отчетную дату - всего	5440	-	-	-
в том числе:				
Запасы, находящиеся в залоге по договору - всего	5441	-	-	-
в том числе:	5445	-	-	-
	5446	-	-	-

Руководитель  (подпись)

 Липина Анна Сергеевна  
(расшифровка подписи)

28 февраля 2023 г.

**5. Дебиторская и кредиторская задолженность**  
**5.1. Наличие и движение дебиторской задолженности**

5.1. Наличие и Движение дебиторской задолженности														
Наименование показателя	Код	Период	На начало года		Изменения за период						На конец периода			
			учтенная по условиям договора	величина резерва по сомнительным долгам	в результате хозяйственных операций (сумма долга по сделке, операции)	причитающиеся проценты, штрафы и иные начисления	погашение	выбыло	восстановление резерва	перевод из долгосрочную задолженности	перевод из дебиторской в кредиторскую задолженности	перевод из кредиторской в дебиторскую задолженности	учтенная по условиям договора	величина резерва по сомнительным долгам
Долгосрочная дебиторская задолженность - всего	5501	за 2022г.	-	-	-	-	-	-	-	-	-	-	-	-
	5521	за 2021г.	-	-	-	-	-	-	-	-	-	-	-	-
в том числе:														
	5502	за 2022г.	-	-	-	-	-	-	-	-	-	-	-	-
Расчеты с покупателями и заказчиками	5522	за 2021г.	-	-	-	-	-	-	-	-	-	-	-	-
	5503	за 2022г.	-	-	-	-	-	-	-	-	-	-	-	-
Авансы выданные	5523	за 2021г.	-	-	-	-	-	-	-	-	-	-	-	-
	5504	за 2022г.	-	-	-	-	-	-	-	-	-	-	-	-
Прочая	5524	за 2021г.	-	-	-	-	-	-	-	-	-	-	-	-
	5505	за 2022г.	-	-	-	-	-	-	-	-	X	X	-	-
	5525	за 2021г.	-	-	-	-	-	-	-	-	X	X	-	-
	5510	за 2022г.	5 409 179	-	2 172 861	-	(5 287 368)	-	-	-	-	-	2 294 672	-
Краткосрочная дебиторская задолженность - всего	5530	за 2021г.	3 187 996	-	5 326 475	-	(3 105 292)	-	-	-	-	-	5 409 179	-
в том числе:														
	5511	за 2022г.	5 322 152	-	2 103 435	-	(5 200 436)	-	-	-	-	-	2 225 151	-
Расчеты с покупателями и заказчиками	5531	за 2021г.	3 182 402	-	5 239 761	-	(3 100 011)	-	-	-	-	-	5 322 152	-
	5512	за 2022г.	9 724	-	67 455	-	(9 644)	-	-	-	-	-	67 535	-
Авансы выданные	5532	за 2021г.	3 127	-	9 651	-	(3 054)	-	-	-	-	-	9 724	-
	5513	за 2022г.	191	-	214	-	(191)	-	-	-	-	-	214	-
Прочая	5533	за 2021г.	405	-	-	-	(214)	-	-	-	-	-	191	-
	5514	за 2022г.	75 558	-	-	-	(75 543)	-	-	-	X	X	15	-
Расчеты по налогам и сборам	5534	за 2021г.	44	-	75 514	-	-	-	-	-	X	X	75 558	-
	5515	за 2022г.	-	-	-	-	-	-	-	-	X	X	-	-
расчеты по социальному страхованию	5535	за 2021г.	160	-	-	-	(160)	-	-	-	X	X	-	-
	5516	за 2022г.	1 554	-	1 757	-	(1 554)	-	-	-	X	X	1 757	-
Расчеты с разными дебиторами и кредиторами	5536	за 2021г.	1 858	-	1 549	-	(1 853)	-	-	-	X	X	1 554	-
	5500	за 2022г.	5 409 179	-	2 172 861	-	(5 287 368)	-	-	X	-	-	2 294 672	-
Итого	5520	за 2021г.	3 187 996	-	5 326 475	-	(3 105 292)	-	-	X	-	-	5 409 179	-

## 5.2. Просроченная дебиторская задолженность


Наименование показателя	Код	На 31 декабря 2022 г.		На 31 декабря 2021 г.		На 31 декабря 2020 г.	
		учтенная по условиям Договора	балансовая стоимость	учтенная по условиям Договора	балансовая стоимость	учтенная по условиям Договора	балансовая стоимость
Всего	5540	-	-	-	-	-	-
в том числе:							
расчеты с покупателями и заказчиками	5541	-	-	-	-	-	-
расчеты с поставщиками и заказчиками (в части авансовых платежей, предоплат)	5542	-	-	-	-	-	-
прочая	5543	-	-	-	-	-	-
	5544	-	-	-	-	-	-

## 5.3. Наличие и движение кредиторской задолженности


Наименование показателя	Код	Период	Остаток на начало года	Изменения за период					перевод из дебиторской в кредиторскую задолженность	перевод из кредиторской в дебиторскую задолженность	Остаток на конец периода
				поступление		причитающиеся проценты, штрафы и иные начисления	погашение	списание на финансовый результат			
				в результате хозяйственных операций (сумма долга по сделке, операции)							
Долгосрочная кредиторская задолженность - всего	5551	за 2022г.	-	-	-	-	-	-	-	-	-
	5571	за 2021г.	-	-	-	-	-	-	-	-	-
в том числе: кредиты	5552	за 2022г.	-	-	-	-	-	-	-	-	-
	5572	за 2021г.	-	-	-	-	-	-	-	-	-
займы	5553	за 2022г.	-	-	-	-	-	-	-	-	-
	5573	за 2021г.	-	-	-	-	-	-	-	-	-
прочая	5554	за 2022г.	-	-	-	-	-	-	-	-	-
	5574	за 2021г.	-	-	-	-	-	-	-	-	-
	5555	за 2022г.	-	-	-	-	-	-	X	X	-
	5575	за 2021г.	-	-	-	-	-	-	X	X	-
Краткосрочная кредиторская задолженность - всего	5560	за 2022г.	4 408 578	9 281 552	119 456	(5 695 475)	-	-	-	-	8 114 111
	5580	за 2021г.	2 744 325	5 977 112	63 265	(4 376 124)	-	-	-	-	4 408 578
в том числе: расчеты с поставщиками и подрядчиками	5561	за 2022г.	1 824 212	2 779 906	-	(1 803 552)	-	-	-	-	2 800 566
	5581	за 2021г.	1 506 113	1 821 192	-	(1 503 093)	-	-	-	-	1 824 212
авансы полученные	5562	за 2022г.	-	-	-	-	-	-	-	-	-
	5582	за 2021г.	-	-	-	-	-	-	-	-	-
расчеты по налогам и взносам	5563	за 2022г.	491 173	-	-	(383 953)	-	-	-	-	107 220
	5583	за 2021г.	403 347	94 989	-	(7 163)	-	-	-	-	491 173
кредиты	5564	за 2022г.	1 784 228	6 364 918	119 456	(3 370 756)	-	-	-	-	4 897 846
	5584	за 2021г.	820 764	3 764 109	63 265	(2 863 910)	-	-	-	-	1 784 228
займы	5565	за 2022г.	-	-	-	-	-	-	-	-	-
	5585	за 2021г.	-	-	-	-	-	-	-	-	-
прочая	5566	за 2022г.	308 965	136 728	-	(137 214)	-	-	-	-	308 479
	5586	за 2021г.	14 101	296 822	-	(1 958)	-	-	-	-	308 965
	5567	за 2022г.	-	-	-	-	-	-	X	X	-
	5587	за 2021г.	-	-	-	-	-	-	X	X	-
Итого	5550	за 2022г.	4 408 578	9 281 552	119 456	(5 695 475)	-	X	-	-	8 114 111
	5570	за 2021г.	2 744 325	5 977 112	63 265	(4 376 124)	-	X	-	-	4 408 578

5.4. Просроченная кредиторская задолженность

Наименование показателя	Код	На 31 декабря 2022 г.	На 31 декабря 2021 г.	На 31 декабря 2020 г.
Всего	5590	-	-	-
в том числе:				
расчеты с поставщиками и подрядчиками	5591	-	-	-
расчеты с покупателями и заказчиками	5592	-	-	-
прочая задолженность	5593	-	-	-
	5594	-	-	-

Руководитель  (подпись)

Лялина Анна Сергеевна  
(расшифровка подписи)

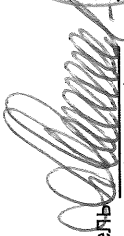


28 февраля 2023 г.

6. Затраты на производство (расходы на продажу)\*


Наименование показателя	Код	за 2022г.	за 2021г.
Материальные затраты	5610	28 860	60 630
Расходы на оплату труда	5620	54 869	46 715
Отчисления на социальные нужды	5630	15 249	13 057
Амортизация	5640	412	259
Прочие затраты	5650	1 425	2 160
Итого по элементам	5660	100 815	122 821
Фактическая себестоимость проданных товаров	5665	2 177 646	4 204 331
Изменение остатков (прирост [-]); незавершенного производства, готовой продукции и др.	5670	-	-
Изменение остатков (уменьшение [+]); незавершенного производства, готовой продукции и др.	5680	-	565
Итого расходы по обычным видам деятельности	5600	2 278 461	4 327 717

\* - Для организаций, осуществляющих торговую деятельность добавлена строка 5665, учитывающая фактическую себестоимость товаров

Руководитель  (подпись)

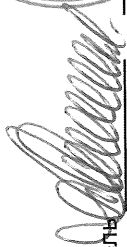
Лялина Анна Сергеевна  
(расшифровка подписи)


28 февраля 2023 г.



7. Оценочные обязательства

Наименование показателя	Код	Остаток на начало года	Признано	Погашено	Списано как избыточная сумма	Остаток на конец периода
Оценочные обязательства - всего	5700	1 920	11 153	(5 209)	-	7 863
в том числе:						
Оценочные обязательства по вознаграждениям работникам	5701	1 920	5 544	(5 209)	-	2 255
Резервы предстоящих расходов прочие	5702	-	5 608	-	-	5 608

Руководитель  (подпись)

 Липина Анна Сергеевна  
(расшифровка подписи)


28 февраля 2023 г.

# 8. Обеспечения обязательств

Наименование показателя	Код	На 31 декабря 2022 г.	На 31 декабря 2021 г.	На 31 декабря 2020 г.
Полученные - всего	5800	-	-	-
в том числе:				
Выданные - всего	5801	-	-	-
в том числе:	5810	726 952	529 566	400 539
Банковские гарантии	5811	726 952	529 566	400 539

*(подпись)*

Руководитель  
Ляпина Анна Сергеевна  
(расшифровка подписи)



28 февраля 2023 г.



## 9. Государственная помощь

Наименование показателя	Код	за 2022г.		за 2021г.	
Получено бюджетных средств - всего	5900	-	-	-	-
в том числе:					
на текущие расходы	5901	-	-	-	-
на вложения во внеоборотные активы	5905	-	-	-	-
Бюджетные кредиты - всего					
за 2022г.	5910	-	-	-	-
за 2021г.	5920	-	-	-	-
в том числе:					
за 2022г.	5911	-	-	-	-
за 2021г.	5921	-	-	-	-



Руководитель   
(подпись)  
Ляпина Анна Сергеевна  
(расшифровка подписи)

28 февраля 2023 г.