

**Пояснения к бухгалтерскому балансу
и отчету о финансовых результатах (тыс. руб.)**

1. Нематериальные активы и расходы на научно-исследовательские, опытно-конструкторские и технологические работы (НИОКР)

1.1. Наличие и движение нематериальных активов

с. 1

Наименование показателя	Код	Период	На начало года		Изменения за период						На конец периода			
			первоначальная стоимость	накопленная амортизация и убытки от обесценения	Поступило	Выбыло	накопленная амортизация и убытки от обесценения	начислено амортизации	Убыток от обесценения	Переоценка	Накопленная амортизация	первоначальная стоимость	накопленная амортизация и убытки от обесценения	
Нематериальные активы - всего	5100	за 2022г.	-	-	-	-	-	-	-	-	-	-	-	-
	5110	за 2021г.	-	-	-	-	-	-	-	-	-	-	-	-
В том числе:	5101	за 2022г.	-	-	-	-	-	-	-	-	-	-	-	-
	5111	за 2021г.	-	-	-	-	-	-	-	-	-	-	-	-

1.2. Первоначальная стоимость нематериальных активов, созданных самой организацией

Наименование показателя	Код	На 31 декабря 2022 г.	На 31 декабря 2021 г.	На 31 декабря 2020 г.
Всего	5120	-	-	-
В том числе:	5121	-	-	-

1.5. Незаконченные и неоформленные НИОКР и незаконченные операции по приобретению нематериальных активов

Наименование показателя	Код	Период	На начало года	Изменения за период			На конец периода
				затраты за период	списано затрат как не давших положительного результата	принято к учету в качестве нематериальных активов или НИОКР	
Затраты по незаконченным исследованиям и разработкам - всего	5160	за 2022г.	-	-	-	-	
	5170	за 2021г.	-	-	-	-	
в том числе:	5161	за 2022г.	-	-	-	-	
	5171	за 2021г.	-	-	-	-	
	5180	за 2022г.	-	-	-	-	
Незаконченные операции по приобретению нематериальных активов - всего	5190	за 2021г.	-	-	-	-	
	5181	за 2022г.	-	-	-	-	
в том числе:	5191	за 2021г.	-	-	-	-	

Руководитель _____
(подпись)

Кокорева Юлия Ивановна
(расшифровка подписи)

2.2. Незавершенные капитальные вложения

Наименование показателя	Код	Период	На начало года	Изменения за период			На конец периода
				затраты за период	списано	принято к учету в качестве основных средств или увеличена стоимость	
Незавершенное строительство и незаконченные операции по приобретению, модернизации и т.п. основных средств - всего	5240	за 2022г.	-	1 856 863	-	(1 856 863)	-
	5250	за 2021г.	-	6 647 168	(220)	(6 646 948)	-

2.3. Изменение стоимости основных средств в результате достройки, дооборудования,


реконструкции и частичной ликвидации

Наименование показателя	Код	Код	за 2022г.	за 2021г.
Увеличение стоимости объектов основных средств в результате в том числе:	5260		-	-
	5261		-	-
частичной ликвидации - всего:	5270		-	-
в том числе:	5271		-	-

2.4. Иное использование основных средств

Наименование показателя	Код	На 31 декабря 2022 г.	На 31 декабря 2021 г.	На 31 декабря 2020 г.
Переданные в аренду основные средства, числящиеся на балансе	5280	-	-	-
Переданные в аренду основные средства, числящиеся за балансом	5281	-	-	-
Полученные в аренду основные средства, числящиеся на балансе	5282	-	-	-
Полученные в аренду основные средства, числящиеся за балансом	5283	-	1 736 297	1 736 297
Объекты недвижимости, принятые в эксплуатацию и фактически используемые, находящиеся в процессе государственной регистрации	5284	-	-	-
Основные средства, переведенные на консервацию	5285	-	-	-
Иное использование основных средств (заполн. и др.)	5286	-	-	-
Балансовая стоимость неамортизируемых основных средств	5287	-	-	-
	5288	-	-	-


Руководитель
(подпись)



Кокорева Юлия Ивановна
(расшифровка подписи)

3.2. Иное использование финансовых вложений

Наименование показателя	Код	На 31 декабря 2022 г.	На 31 декабря 2021 г.	На 31 декабря 2020 г.
Финансовые вложения, находящиеся в залоге - всего	5320	-	-	-
в том числе:				
5321		-	-	-
Финансовые вложения, переданные третьим лицам (кроме продаж) - всего	5325	-	-	-
в том числе:				
5326		-	-	-
Иное использование финансовых вложений	5329	-	-	-


Руководитель

 (подпись)

Кокорева Юлия Ивановна
 (расшифровка подписи)

4.2. Запасы в залоге

Наименование показателя	Код	На 31 декабря 2022 г.	На 31 декабря 2021 г.	На 31 декабря 2020 г.
Запасы, не оплаченные на отчетную дату - всего	5440	-	-	-
в том числе:				
Запасы, находящиеся в залоге по договору - всего	5441	-	-	-
в том числе:	5445	-	-	-
	5446	-	-	-

Руководитель


Кокорова Юлия Ивановна
(расшифровка подписи)

5. Дебиторская и кредиторская задолженность
5.1. Наличие и движение дебиторской задолженности

Наименование показателя	Код	Период	На начало года		Изменения за период					На конец периода					
			Учтенная по условиям Договора	величина резерва по сомнительным долгам	в результате хозяйственных операций (сумма долга по сделке, операции)	причитающиеся проценты, штрафы и иные начисления	погаше-ние	выбыло	восста-новление резерва	перевод из долго- в краткосроч- ную задолжен- ность	перевод из дебитор- ской в кре- диторскую задолжен- ность	перевод из креди- торской в де- биторскую задолжен- ность	Учтенная по условиям Договора	величина резерва по сомнитель- ным долгам	
Долгосрочная дебиторская задолженность - всего	5501	за 2022г.	-	-	-	-	-	-	-	-	-	-	-	-	-
	5521	за 2021г.	-	-	-	-	-	-	-	-	-	-	-	-	-
в том числе:															
Расчеты с покупателями и заказчиками	5502	за 2022г.	-	-	-	-	-	-	-	-	-	-	-	-	-
	5522	за 2021г.	-	-	-	-	-	-	-	-	-	-	-	-	-
Авансы выданные	5503	за 2022г.	-	-	-	-	-	-	-	-	-	-	-	-	-
	5523	за 2021г.	-	-	-	-	-	-	-	-	-	-	-	-	-
Прочая	5504	за 2022г.	-	-	-	-	-	-	-	-	-	-	-	-	-
	5524	за 2021г.	-	-	-	-	-	-	-	-	-	-	-	-	-
	5505	за 2022г.	-	-	-	-	-	-	-	-	-	-	-	-	-
	5525	за 2021г.	-	-	-	-	-	-	-	-	-	-	-	-	-
Краткосрочная дебиторская задолженность - всего	5510	за 2022г.	267 118	-	16 560 302	-	(16 069 299)	-	-	-	-	-	-	758 122	-
	5530	за 2021г.	64 904	-	7 988 490	-	(7 786 276)	-	-	-	-	-	-	267 118	-
в том числе:															
Расчеты с покупателями и заказчиками	5511	за 2022г.	190 469	-	7 938 305	-	(7 860 097)	-	-	-	-	-	-	268 676	-
	5531	за 2021г.	30 252	-	6 499 365	-	(6 345 401)	-	-	-	-	-	-	184 216	-
Авансы выданные	5512	за 2022г.	81 041	-	4 764 507	-	(4 427 518)	-	-	-	-	-	-	418 030	-
	5532	за 2021г.	29 362	-	1 436 800	-	(1 385 121)	-	-	-	-	-	-	81 041	-
Прочая	5513	за 2022г.	1 861	-	3 857 490	-	(3 787 936)	-	-	-	-	-	-	71 416	-
	5533	за 2021г.	5 290	-	52 325	-	(55 754)	-	-	-	-	-	-	1 861	-
	5514	за 2022г.	-	-	-	-	-	-	-	-	-	-	-	-	-
	5534	за 2021г.	-	-	-	-	-	-	-	-	-	-	-	-	-
Итого	5500	за 2022г.	267 118	-	16 560 302	-	(16 069 299)	-	-	-	-	-	-	758 122	-
	5520	за 2021г.	64 904	-	7 988 490	-	(7 786 276)	-	-	-	-	-	-	267 118	-

5.2. Просроченная дебиторская задолженность

Наименование показателя	Код	На 31 декабря 2022 г.		На 31 декабря 2021 г.		На 31 декабря 2020 г.	
		Учтенная по условиям договора	балансовая стоимость	Учтенная по условиям договора	балансовая стоимость	Учтенная по условиям договора	балансовая стоимость
Всего	5540	-	-	-	-	-	-
В том числе:							
расчеты с покупателями и заказчиками	5541	-	-	-	-	-	-
расчеты с поставщиками и заказчиками (в части авансовых платежей, предоплат)	5542	-	-	-	-	-	-
прочая	5543	-	-	-	-	-	-
	5544	-	-	-	-	-	-

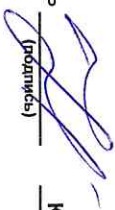
5.3. Наличие и движение кредиторской задолженности

Наименование показателя	Код	Период	Остаток на начало года	Изменения за период						Остаток на конец периода
				поступление			выбыло			
				в результате хозяйственных операций (сумма долга по сделке, операции)	применяющиеся проценты, штрафы и иные начисления	погашение	списание на финансовый результат	перевод из долго- в краткосроч- ную задолжен- ность	перевод из дебитор- ской в кре- диторскую задолжен- ность	
Долгосрочная кредиторская задолженность - всего	5551	за 2022г.	-	-	-	-	-	-	-	-
	5571	за 2021г.	-	-	-	-	-	-	-	-
В том числе:										
кредиты	5552	за 2022г.	9 243	461	(1 799)	-	-	-	-	7 904
	5572	за 2021г.	-	10 000	(757)	-	-	-	-	9 243
займы	5553	за 2022г.	-	-	-	-	-	-	-	-
	5573	за 2021г.	-	-	-	-	-	-	-	-
прочая	5554	за 2022г.	1 517 661	8 666 144	(376 877)	-	-	-	-	9 806 928
	5574	за 2021г.	-	-	-	-	-	-	-	-
	5555	за 2022г.	-	-	-	-	-	-	-	-
	5575	за 2021г.	-	-	-	-	-	-	-	-
Краткосрочная кредиторская задолженность - всего	5560	за 2022г.	8 551 483	20 400 971	(28 098 537)	-	-	-	-	8 055 200
	5580	за 2021г.	158 193	12 797 378	(4 407 264)	-	-	-	-	8 551 483
В том числе:										
расчеты с поставщиками и подрядчиками	5561	за 2022г.	539 461	6 346 054	(6 154 274)	-	-	-	-	731 241
	5581	за 2021г.	34 858	1 910 541	(1 405 939)	-	-	-	-	539 541
авансы полученные	5562	за 2022г.	138 595	7 710 129	(7 848 641)	-	-	-	-	83
	5582	за 2021г.	333	2 069 385	(1 930 790)	-	-	-	-	138 895
расчеты по налогам и взносам	5563	за 2022г.	22 576	1 046 033	(994 848)	-	-	-	-	73 761
	5583	за 2021г.	3 154	236 182	(216 760)	-	-	-	-	22 576
кредиты	5564	за 2022г.	-	73 935	(25 299)	-	-	-	-	50 160
	5584	за 2021г.	-	-	-	-	-	-	-	-
займы	5565	за 2022г.	-	-	-	-	-	-	-	-
	5585	за 2021г.	54 384	64 200	(121 680)	-	-	-	-	-
прочая	5566	за 2022г.	7 850 771	5 224 820	(13 075 476)	-	-	-	-	115
	5586	за 2021г.	65 796	8 517 070	(732 096)	-	-	-	-	7 850 771
	5567	за 2022г.	-	-	-	-	-	-	-	-
	5587	за 2021г.	-	-	-	-	-	-	-	-
Итого	5550	за 2022г.	8 551 483	20 400 971	(28 098 537)	-	-	-	-	8 055 200
	5570	за 2021г.	158 193	12 797 378	(4 407 264)	-	-	-	-	8 551 483

5.4. Просроченная кредиторская задолженность

Наименование показателя	Код	На 31 декабря 2022 г.	На 31 декабря 2021 г.	На 31 декабря 2020 г.
Всего	5590	-	-	-
в том числе:				
расчеты с поставщиками и подрядчиками	5591	-	-	-
расчеты с покупателями и заказчиками	5592	-	-	-
прочая задолженность	5593	-	-	-
	5594	-	-	-

Руководитель



(подпись)

Кокорева Юлия Ивановна

(расшифровка подписи)


6. Затраты на производство (расходы на продажу)*

Наименование показателя	Код	за 2022г.	за 2021г.
Материальные затраты	5610	1 977 994	566 683
Расходы на оплату труда	5620	23 709	9 479
Отчисления на социальные нужды	5630	6 856	2 730
Амортизация	5640	1 402 506	207 557
Прочие затраты	5650	747 041	637 831
Итого по элементам	5660	4 158 106	1 424 280
Фактическая себестоимость проданных товаров	5665	-	-
Изменение остатков (прирост [-]); незавершенного производства, готовой продукции и др.	5670	-	-
Изменение остатков (уменьшение [+]): незавершенного производства, готовой продукции и др.	5680	-	-
Итого расходы по обычным видам деятельности	5600	4 158 106	1 424 280

* - Для организаций, осуществляющих торговую деятельность добавлена строка 5665, учитывающая фактическую себестоимость товаров

Руководитель

(подпись)




Кокорева Юлия Ивановна

(расшифровка подписи)

8. Обеспечения обязательств

Наименование показателя	Код	На 31 декабря 2022 г.	На 31 декабря 2021 г.	На 31 декабря 2020 г.
Полученные - всего	5800	-	-	-
в том числе:				
Выданные - всего	5801	-	-	-
в том числе:	5810	-	-	-
	5811	-	-	-


Руководитель

(подпись)

Кокорева Юлия Ивановна
(расшифровка подписи)

7. Ценочные обязательства

Наименование показателя	Код	Остаток на начало года	Признано	Погашено	Списано как избыточная сумма	Остаток на конец периода
Ценочные обязательства - всего	5700	-	-	-	-	-

Руководитель


(подпись)

Кокорева Юлия Ивановна

(расшифровка подписи)

