

# Пояснительная записка к бухгалтерской отчетности

## 1. Сведения об организации

Наименование юридического лица:

АВТОНОМНАЯ НЕКОММЕРЧЕСКАЯ ОРГАНИЗАЦИЯ "СЛУЖБА СПАСЕНИЯ"

Идентификационный номер налогоплательщика (ИНН): 7804290888

Код причины постановки на учет (КПП): 780401001

Основным видом деятельности, который является преобладающим и имеет приоритетное значение для организации, является деятельность по обеспечению безопасности в чрезвычайных ситуациях прочая (ОКВЭД 84.25.9).

## 2. Анализ финансового положения

### 2.1. Структура имущества и источники его формирования

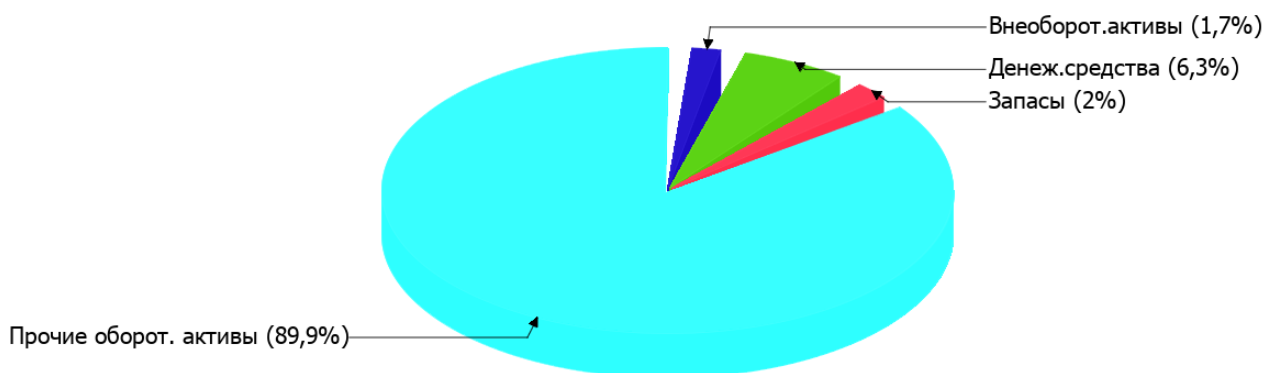
Показатель	Значение показателя				Изменение за анализируемый период	
	в тыс. руб.		в % к валюте баланса		тыс. руб. (гр.3- гр.2)	± % ((гр.3- гр.2) : гр.2)
	31.12.2021	31.12.2022	на начало анализируемого периода (31.12.2021)	на конец анализируемого периода (31.12.2022)		
<b>Актив</b>						
Внеоборотные активы	18	18	2	1,7	-	-
Оборотные	891	1 016	98	98,3	+125	+14
<b>Пассив</b>						
Собственный капитал	-	-	-	-	-	-
Долгосрочные обязательства	195	208	21,5	20,1	+13	+6,7
Краткосрочные обязательства	714	826	78,5	79,9	+112	+15,7
Валюта баланса	909	1 034	100	100	+125	+13,8

\* Без доходов будущих периодов, включенных в собственный капитал.

Соотношение основных качественных групп активов организации на последний день анализируемого периода характеризуется большой долей (98,3%) текущих активов и незначительным процентом внеоборотных средств. Активы организации за весь период увеличились на 125 тыс. руб. (на 13,8%).

Структура активов организации в разрезе основных групп представлена ниже на диаграмме:

## Структура активов организации на 31 декабря 2022 г.



Рост величины активов организации связан, в основном, с ростом следующих позиций актива бухгалтерского баланса (в скобках указана доля изменения статьи в общей сумме всех положительно изменившихся статей):

- финансовые и другие оборотные активы – 102 тыс. руб. (81,6%)
- денежные средства и денежные эквиваленты – 20 тыс. руб. (16%)

Одновременно, в пассиве баланса прирост наблюдается по строкам:

- другие краткосрочные обязательства – 112 тыс. руб. (89,6%)
- долгосрочные заемные средства – 13 тыс. руб. (10,4%)

## 2.2. Оценка стоимости чистых активов организации

Показатель	Значение показателя				Изменение	
	в тыс. руб.		в % к валюте баланса		тыс. руб. (гр.3-гр.2)	± % ((гр.3-гр.2) : гр.2)
	31.12.2021	31.12.2022	на начало анализируемого периода (31.12.2021)	на конец анализируемого периода (31.12.2022)		
1. Чистые активы	0	0	–	–	–	–

У АВТОНОМНАЯ НЕКОММЕРЧЕСКАЯ ОРГАНИЗАЦИЯ "СЛУЖБА СПАСЕНИЯ" на 31 декабря 2022 г. отсутствуют чистые активы.

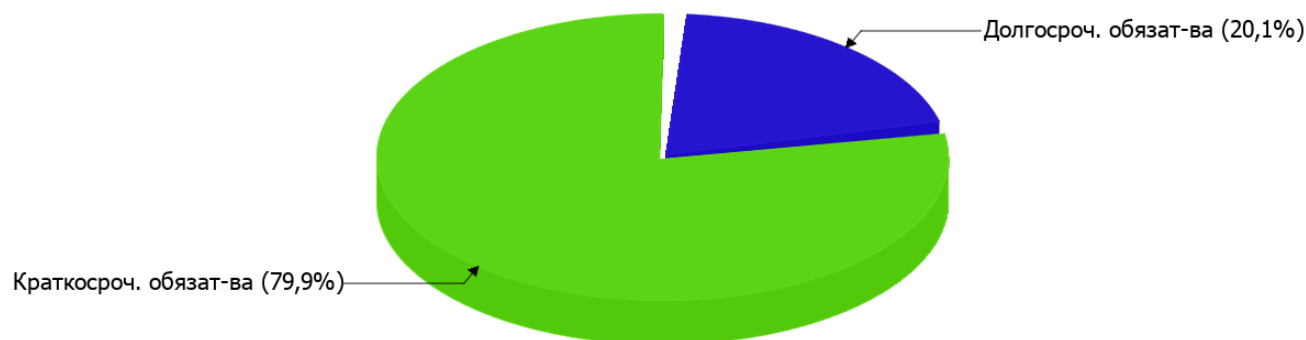
## 2.3. Анализ финансовой устойчивости организации

### 2.3.1. Основные показатели финансовой устойчивости организации

Показатель	Значение показателя		Изменение показателя (гр.3-гр.2)	Описание показателя и его нормативное значение
	31.12.2021	31.12.2022		
Коэффициент автономии	0	0	–	Отношение собственного капитала к общей сумме капитала. нормальное значение для данной отрасли: 0,55 и более (оптимальное 0,65-0,75).
Коэффициент обеспеченности собственными оборотными средствами	-0,02	-0,02	–	Отношение собственных оборотных средств к оборотным активам. нормальное значение: не менее 0,1.
Коэффициент покрытия инвестиций	0,21	0,2	-0,01	Отношение собственного капитала и долгосрочных обязательств к общей сумме капитала. нормальное значение: 0,75 и более.
Коэффициент обеспеченности запасов	-1	-0,86	+0,14	Отношение собственных оборотных средств к стоимости запасов. нормальное значение: 0,5 и более.
Коэффициент краткосрочной задолженности	0,79	0,8	+0,01	Отношение краткосрочной задолженности к общей сумме задолженности.

Структура капитала организации представлена ниже на диаграмме: Необходимо отметить, что собственный капитал не нашел отражение на диаграмме ввиду его полного отсутствия.

Структура капитала организации на 31 декабря 2022 г.



коэффициент обеспеченности собственными оборотными средствами на последний день анализируемого периода составил **-0,02**. за весь рассматриваемый период коэффициент обеспеченности собственными оборотными средствами незначительно вырос. на 31.12.2022 значение коэффициента не соответствует нормативному значению.

за весь рассматриваемый период коэффициент покрытия инвестиций уменьшился с **0,21** до **0,2** (**-0,01**). Значение коэффициента на последний день анализируемого периода значительно ниже нормативного значения (доля собственного капитала и долгосрочных обязательств в общей сумме капитала организации составляет **20%**).

за весь рассматриваемый период имел место ощутимый рост коэффициента обеспеченности материальных запасов до **-0,86** (на **0,14**). на 31 декабря 2022 г. коэффициент обеспеченности материальных запасов имеет крайне неудовлетворительное значение.

По коэффициенту краткосрочной задолженности видно, что величина краткосрочной кредиторской задолженности организации значительно превосходит величину долгосрочной задолженности (79,9% и 20,1% соответственно). При этом за год доля долгосрочной задолженности уменьшилась на 1,3%.

## 2.4. Ликвидность

Показатель ликвидности	Значение показателя		Изменение показателя (гр.3 - гр.2)	Расчет, рекомендованное значение
	31.12.2021	31.12.2022		
Коэффициент текущей (общей) ликвидности	<b>1,25</b>	<b>1,23</b>	<b>-0,02</b>	Отношение текущих активов к краткосрочным обязательствам. нормальное значение: 2 и более.
Коэффициент абсолютной ликвидности	<b>0,06</b>	<b>0,08</b>	<b>+0,02</b>	Отношение денежных средств и их эквивалентов к краткосрочным обязательствам. нормальное значение: 0,2 и более.

[На конец периода] коэффициент текущей ликвидности имеет значение ниже нормы (**1,23** против нормативного значения 2). Более того следует отметить отрицательную динамику показателя – за год коэффициент снизился на **-0,02**.

При норме 0,2 значение коэффициента абсолютной ликвидности составило **0,08**. Несмотря на это следует отметить положительную динамику – за весь рассматриваемый период коэффициент вырос на **0,02**.

## 3. Анализ эффективности деятельности организации

### 3.1. Обзор результатов деятельности

Основные финансовые результаты деятельности АВТОНОМНАЯ НЕКОММЕРЧЕСКАЯ ОРГАНИЗАЦИЯ "СЛУЖБА СПАСЕНИЯ" за весь рассматриваемый период приведены ниже в таблице.

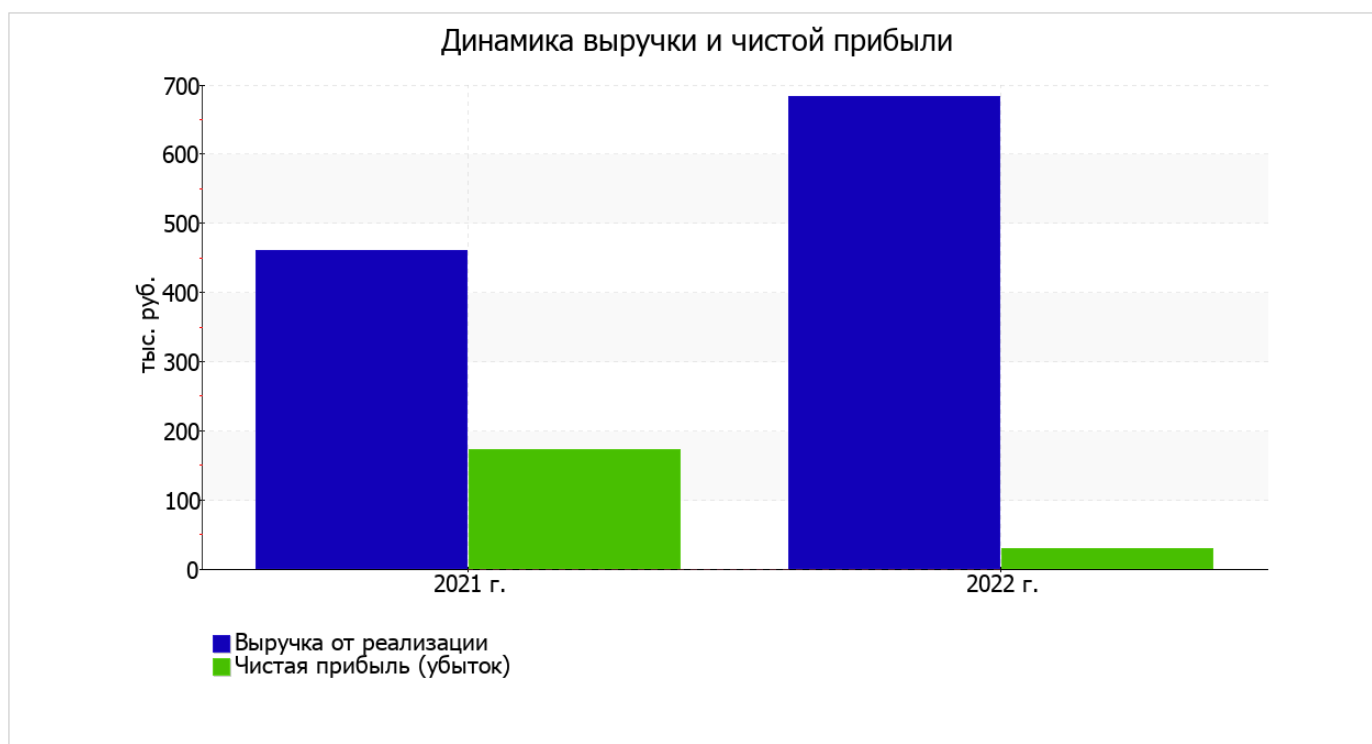
Из "Отчета о финансовых результатах" следует, что за год организация получила прибыль от продаж в размере **38** тыс. руб., что составляет 5,6% от выручки. По сравнению с аналогичным периодом прошлого года прибыль от продаж снизилась на **152** тыс. руб., или на **80%**.

По сравнению с прошлым периодом в текущем выросла как выручка от продаж, так и расходы по обычной деятельности (на **223** и **375** тыс. руб. соответственно). Причем в процентном отношении изменение расходов (**+138,4%**) опережает изменение выручки (**+48,4%**)

Показатель	Значение показателя, тыс. руб.		Изменение показателя		Средне- годовая величина, тыс. руб.
	2021 г.	2022 г.	тыс. руб. (гр.3 - гр.2)	± % ((3-2) : 2)	
1. Выручка	<b>461</b>	<b>684</b>	<b>+223</b>	<b>+48,4</b>	<b>573</b>
2. Расходы по обычным видам деятельности	<b>271</b>	<b>646</b>	<b>+375</b>	<b>+138,4</b>	<b>459</b>
3. Прибыль (убыток) от продаж (1-2)	<b>190</b>	<b>38</b>	<b>-152</b>	<b>-80</b>	<b>114</b>
4. Прочие доходы и расходы, кроме процентов к уплате	<b>-31</b>	<b>-22</b>	<b>+9</b>	<b>↑</b>	<b>-27</b>

Показатель	Значение показателя, тыс. руб.		Изменение показателя		Средне- годовая величина, тыс. руб.
	2021 г.	2022 г.	тыс. руб. (гр.3 - гр.2)	± % ((3-2) : 2)	
5. ЕВІТ (прибыль до уплаты процентов и налогов) (3+4)	159	16	-143	-89,9	88
6. Проценты к уплате	-	-	-	-	-
7. Налоги на прибыль (доходы)	-13	-13	-	↓	-13
8. Чистая прибыль (убыток) (5-6-7)	172	29	-143	-83,1	101

Ниже на графике наглядно представлено изменение выручки и прибыли АВТОНОМНАЯ НЕКОММЕРЧЕСКАЯ ОРГАНИЗАЦИЯ "СЛУЖБА СПАСЕНИЯ" в течение всего анализируемого периода.



### 3.2. Анализ рентабельности

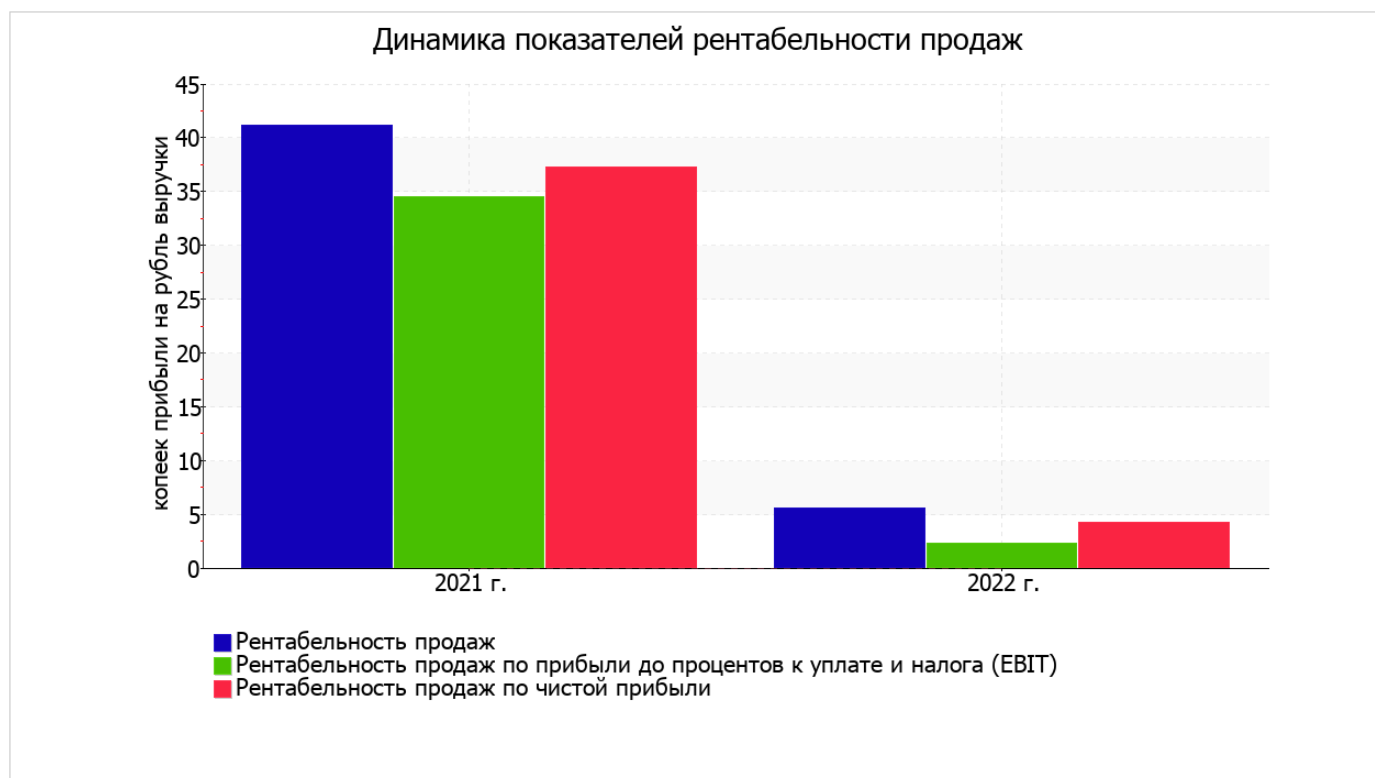
Показатели рентабельности	Значения показателя (в %, или в копейках с рубля)		Изменение показателя	
	2021 г.	2022 г.	коп., (гр.3 - гр.2)	± % ((3-2) : 2)
1. Рентабельность продаж (величина прибыли от продаж в каждом рубле выручки). нормальное значение для данной отрасли: 7% и более.	41,2	5,6	-35,6	-86,5
2. Рентабельность продаж по ЕВІТ (величина прибыли от продаж до уплаты процентов и налогов в каждом рубле выручки).	34,5	2,3	-32,2	-93,2

Показатели рентабельности	Значения показателя (в %, или в копейках с рубля)		Изменение показателя	
	2021 г.	2022 г.	коп., (гр.3 - гр.2)	± % ((3-2) : 2)
3. Рентабельность продаж по чистой прибыли (величина чистой прибыли в каждом рубле выручки). нормальное значение для данной отрасли: 6% и более.	37,3	4,2	-33,1	-88,6

[За последний период] организация получила прибыль как от продаж, так и в целом от финансово-хозяйственной деятельности, что и обусловило положительные значения всех трех представленных в таблице показателей рентабельности.

Рентабельность продаж за 2022 год составила 5,6%. Тем не менее, имеет место падение рентабельности продаж по сравнению с данным показателем за аналогичный период года, предшествующего отчётному, (-35,6%).

Показатель рентабельности, рассчитанный как отношение прибыли до процентов к уплате и налогообложения (ЕВИТ) к выручке организации, за 2022 год составил 2,3%. То есть в каждом рубле выручки АВТОНОМНАЯ НЕКОММЕРЧЕСКАЯ ОРГАНИЗАЦИЯ "СЛУЖБА СПАСЕНИЯ" содержалось 2,3 коп. прибыли до налогообложения и процентов к уплате.



Далее в таблице представлены три основных показателя, характеризующие рентабельность использования вложенного в предпринимательскую деятельность капитала.

Показатель рентабельности	Значение показателя, %	Расчет показателя
	2022 г.	
Рентабельность собственного капитала (ROE)	–	Отношение чистой прибыли к средней величине собственного капитала. нормальное значение: 18% и более.
Рентабельность активов (ROA)	3	Отношение чистой прибыли к средней стоимости активов. нормальное значение для данной отрасли: 11% и более.
Прибыль на задействованный капитал (ROCE)	7,9	Отношение прибыли до уплаты процентов и налогов (ЕВИТ) к собственному капиталу и долгосрочным обязательствам.

Поскольку у организации фактически отсутствовал собственный капитал (в среднем составил отрицательную величину: 0 тыс. руб. на последний день анализируемого периода и 0 тыс. руб. на 31.12.2021), значение показателя рентабельности собственного капитала за последний год отсутствует.

рентабельность активов за последний год имеет неудовлетворительное значение (3%).

### 3.3. Расчет показателей деловой активности (оборачиваемости)

В следующей таблице рассчитаны показатели оборачиваемости ряда активов, характеризующие скорость возврата вложенных в предпринимательскую деятельность средств, а также показатель оборачиваемости кредиторской задолженности при расчетах с поставщиками и подрядчиками.

Показатель оборачиваемости	Значение в днях	Коэфф. 2022 г.
	2022 г.	
Оборачиваемость оборотных средств (отношение средней величины оборотных активов к среднесуточной выручке*; нормальное значение для данной отрасли: не более 125 дн.)	509	0,7
Оборачиваемость запасов (отношение средней стоимости запасов к среднесуточной себестоимости проданных товаров; нормальное значение для данной отрасли: не более 4 дн.)	–	–
Оборачиваемость кредиторской задолженности (отношение средней величины кредиторской задолженности к среднесуточной выручке)	0	–
Оборачиваемость активов (отношение средней стоимости активов к среднесуточной выручке; нормальное значение для данной отрасли: 168 и менее дн.)	518	0,7
Оборачиваемость собственного капитала (отношение средней величины собственного капитала к среднесуточной выручке)	0	–

\* Приведен расчет показателя в днях. Значение коэффициента равно отношению 365 к значению показателя в днях.

Оборачиваемость активов в течение анализируемого периода показывает, что организация получает выручку, равную сумме всех имеющихся активов за 518 календарных дней.

## 4. Выводы по результатам анализа

Ниже по качественному признаку обобщены важнейшие показатели финансового положения (по состоянию на 31.12.2022) и результаты деятельности АВТОНОМНАЯ НЕКОММЕРЧЕСКАЯ ОРГАНИЗАЦИЯ "СЛУЖБА СПАСЕНИЯ" за год.

Следующие 6 показателей финансового положения и результатов деятельности организации имеют неудовлетворительные значения:

- на последний день анализируемого периода значение коэффициента обеспеченности собственными оборотными средствами (-0,02) соответствует норме;
- коэффициент текущей (общей) ликвидности не укладывается в нормативное значение;
- коэффициент абсолютной ликвидности не укладывается в нормативное значение;
- недостаточная рентабельность активов (3% за 2022 год);
- значительное падение рентабельности продаж (-35,6 процентных пункта от рентабельности за такой же период прошлого года (01.01–31.12.2021) равной 41,2%);
- значительная отрицательная динамика прибыли до процентов к уплате и налогообложения (ЕВІТ) на рубль выручки организации (-32,2 коп. от данного показателя рентабельности за аналогичный период года, предшествующего отчётному).

Среди положительных показателей финансового положения и результатов деятельности организации можно выделить такие:

- нормальная финансовая устойчивость по величине собственных оборотных средств;
- прибыль от финансово-хозяйственной деятельности за период с 01.01.2022 по 31.12.2022 составила 29 тыс. руб.

С позитивной стороны финансовое положение и результаты деятельности организации характеризуют такие показатели:

- чистые активы равны уставному капиталу;
- за период с 01.01.2022 по 31.12.2022 получена прибыль от продаж (38 тыс. руб.), хотя и наблюдалась ее отрицательная динамика по сравнению с аналогичным периодом прошлого года (-152 тыс. руб.).

В ходе анализа был получен следующий показатель, имеющий критическое значение – коэффициент покрытия инвестиций значительно ниже нормы (доля собственного капитала и долгосрочных обязательств в общей сумме капитала организации составляет 20% (нормальное значение: 75% и более).

Представленный анализ показывает, что финансовое состояние АВТОНОМНАЯ НЕКОММЕРЧЕСКАЯ ОРГАНИЗАЦИЯ "СЛУЖБА СПАСЕНИЯ" не в полной мере соответствует общепринятым нормативам, часть показателей имеет неудовлетворительные значения. Однако у организации имеются возможности для продолжения деятельности, восстановления нормативных значений финансовых показателей.