

Пояснительная записка к бухгалтерской отчетности

1. Сведения об организации

Наименование юридического лица:

ОБЩЕСТВО С ОГРАНИЧЕННОЙ ОТВЕТСТВЕННОСТЬЮ "ФОРПОСТ"

Идентификационный номер налогоплательщика (ИНН): 7720318840

Код причины постановки на учет (КПП): 772001001

Основным видом деятельности, который является преобладающим и имеет приоритетное значение для организации, является производство резиновых шин, покрышек и камер; восстановление резиновых шин и покрышек (ОКВЭД 22.11).

2. Анализ финансового положения ОБЩЕСТВО С ОГРАНИЧЕННОЙ ОТВЕТСТВЕННОСТЬЮ "ФОРПОСТ"

2.1. Структура имущества и источники его формирования

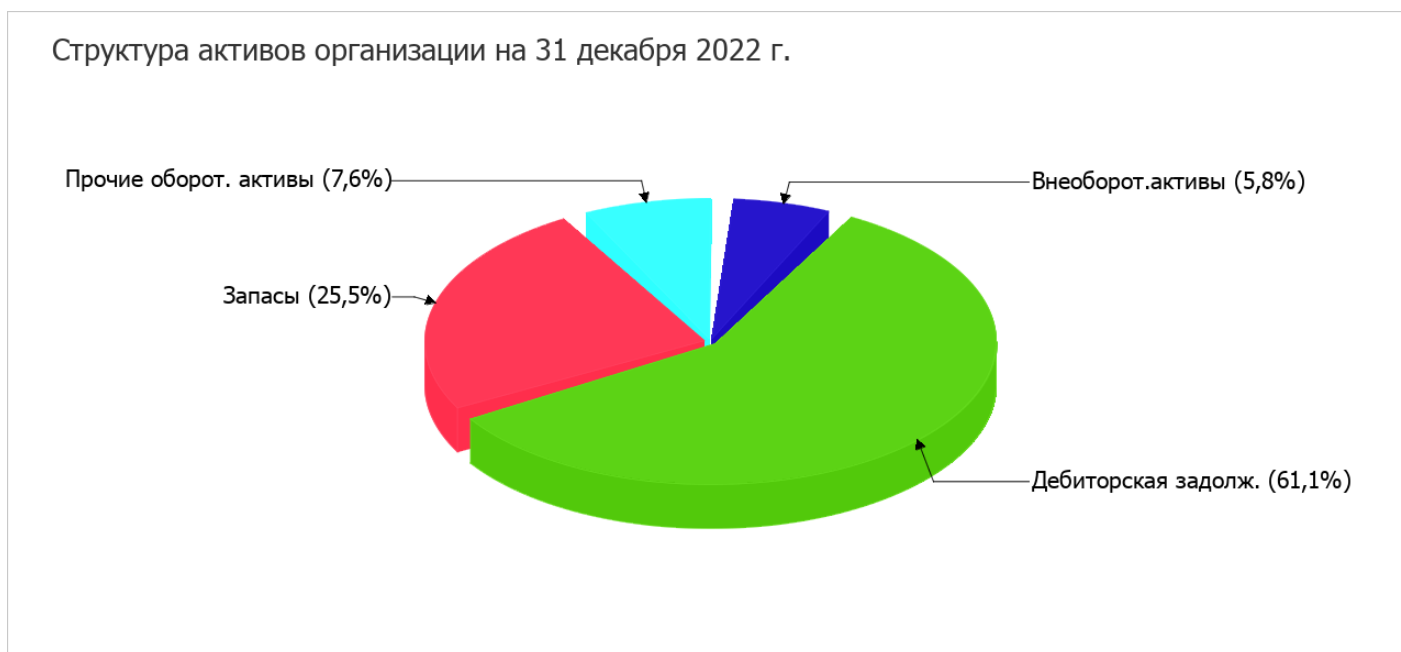
Показатель	Значение показателя				Изменение за анализируемый период	
	в тыс. руб.		в % к валюте баланса		тыс. руб. (гр.3- гр.2)	± % ((гр.3- гр.2) : гр.2)
	31.12.2021	31.12.2022	на начало анализируемого периода (31.12.2021)	на конец анализируемого периода (31.12.2022)		
Актив						
1. Внеоборотные активы	2 149	1 574	6,3	5,8	-575	-26,8
в том числе: основные средства	2 149	1 574	6,3	5,8	-575	-26,8
нематериальные активы	–	–	–	–	–	–
2. Оборотные, всего	32 045	25 542	93,7	94,2	-6 503	-20,3
в том числе: запасы	5 918	6 917	17,3	25,5	+999	+16,9
дебиторская задолженность	23 156	16 556	67,7	61,1	-6 600	-28,5
денежные средства и краткосрочные финансовые вложения	215	1 446	0,6	5,3	+1 231	+6,7 раза
Пассив						
1. Собственный капитал	6 018	6 455	17,6	23,8	+437	+7,3
Справочно: Чистые активы	6 018	6 456	17,6	23,8	+438	+7,3
2. Долгосрочные обязательства, всего	302	–	0,9	–	-302	-100
в том числе: заемные средства	–	–	–	–	–	–

Показатель	Значение показателя				Изменение за анализируемый период	
	в тыс. руб.		в % к валюте баланса		тыс. руб. (гр.3- гр.2)	± % ((гр.3- гр.2) : гр.2)
	31.12.2021	31.12.2022	на начало анализируемого периода (31.12.2021)	на конец анализируемого периода (31.12.2022)		
3. Краткосрочные обязательства*, всего	27 874	20 660	81,5	76,2	-7 214	-25,9
в том числе: заемные средства	898	898	2,6	3,3	-	-
Валюта баланса	34 194	27 116	100	100	-7 078	-20,7

* Без доходов будущих периодов, возникших в связи с безвозмездным получением имущества и государственной помощи, включенных в собственный капитал.

Активы на последний день анализируемого периода характеризуются большой долей (94,2%) текущих активов и незначительным процентом внеоборотных средств. Активы организации за весь период уменьшились на **7 078** тыс. руб. (на **20,7%**). Хотя имело место снижение активов, собственный капитал увеличился на **7,3%**, что, в целом, говорит о позитивном изменении имущественного положения организации.

На диаграмме ниже представлена структура активов организации в разрезе основных групп:



Снижение величины активов организации связано, главным образом, со снижением следующих позиций актива бухгалтерского баланса (в скобках указана доля изменения статьи в общей сумме всех отрицательно изменившихся статей):

- дебиторская задолженность – **6 600** тыс. руб. (**70,9%**)
- прочие оборотные активы – **2 050** тыс. руб. (**22%**)
- основные средства – **575** тыс. руб. (**6,2%**)

Одновременно, в пассиве баланса наибольшее снижение произошло по строке "кредиторская задолженность" (**- 7 214** тыс. руб., или **96%** вклада в снижение пассивов организации в течение анализируемого периода).

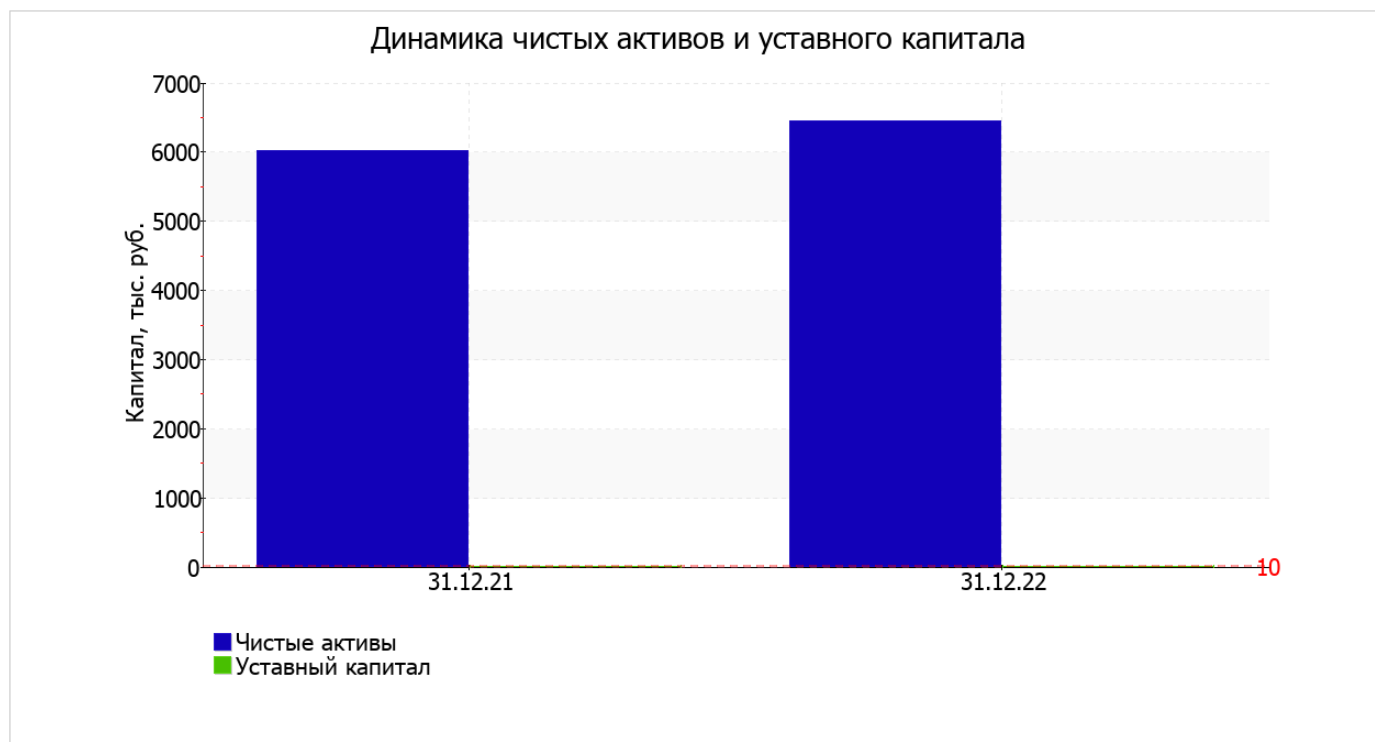
Среди положительно изменившихся статей баланса можно выделить "денежные средства и денежные эквиваленты" в активе и "нераспределенная прибыль (непокрытый убыток)" в пассиве (+1 231 тыс. руб. и +437 тыс. руб. соответственно).

на 31 декабря 2022 г. значение собственного капитала составило 6 455,0 тыс. руб., вместе с тем, на начало анализируемого периода (31.12.2021) собственный капитал организации был меньше – 6 018,0 тыс. руб. (т.е. рост на 437 тыс. руб.).

2.2. Чистые активы организации

Показатель	Значение показателя				Изменение	
	в тыс. руб.		в % к валюте баланса		тыс. руб. (гр.3- гр.2)	± % ((гр.3- гр.2) : гр.2)
	31.12.2021	31.12.2022	на начало анализируемого периода (31.12.2021)	на конец анализируемого периода (31.12.2022)		
1. Чистые активы	6 018	6 456	17,6	23,8	+438	+7,3
2. Уставный капитал	10	10	<0,1	<0,1	–	–
3. Превышение чистых активов над уставным капиталом (стр.1-стр.2)	6 008	6 446	17,6	23,8	+438	+7,3

Чистые активы организации на 31.12.2022 намного (в 645,6 раза) превышают уставный капитал. Это положительно характеризует финансовое положение, полностью удовлетворяя требованиям нормативных актов к величине чистых активов организации. К тому же, определив текущее состояние показателя, следует отметить увеличение чистых активов на 7,3% за весь анализируемый период. Превышение чистых активов над уставным капиталом и в то же время их увеличение за период говорит о хорошем финансовом положении организации по данному признаку. Наглядное изменение чистых активов и уставного капитал представлено на следующем графике.



2.3. Анализ финансовой устойчивости организации

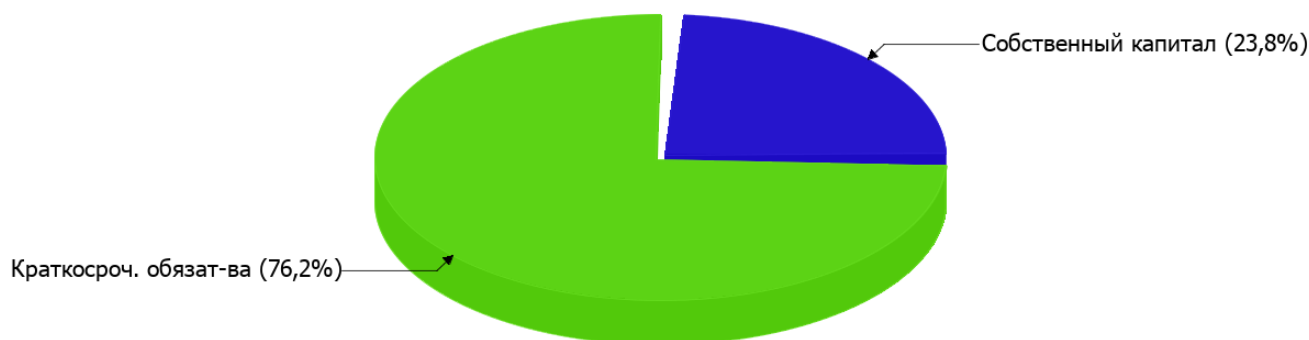
2.3.1. Основные показатели финансовой устойчивости организации

Показатель	Значение показателя		Изменение показателя (гр.3-гр.2)	Описание показателя и его нормативное значение
	31.12.2021	31.12.2022		
Коэффициент автономии	0,18	0,24	+0,06	Отношение собственного капитала к общей сумме капитала. нормальное значение: 0,45 и более (оптимальное 0,55-0,7).
Коэффициент обеспеченности собственными оборотными средствами	0,12	0,19	+0,07	Отношение собственных оборотных средств к оборотным активам. нормальное значение: 0,1 и более.
Коэффициент покрытия инвестиций	0,18	0,24	+0,06	Отношение собственного капитала и долгосрочных обязательств к общей сумме капитала. нормальное значение для данной отрасли: 0,7 и более.
Коэффициент маневренности собственного капитала	0,64	0,76	+0,12	Отношение собственных оборотных средств к источникам собственных средств. нормальное значение: 0,1 и более.
Коэффициент обеспеченности запасов	0,65	0,71	+0,06	Отношение собственных оборотных средств к стоимости запасов. нормальное значение: 0,5 и более.
Коэффициент краткосрочной задолженности	0,99	1	+0,01	Отношение краткосрочной задолженности к общей сумме задолженности.

Коэффициент автономии организации на 31 декабря 2022 г. составил **0,24**. Данный коэффициент характеризует степень зависимости организации от заемного капитала. Полученное здесь значение свидетельствует о ее значительной зависимости от кредиторов по причине недостатка собственного капитала. за год коэффициент автономии повысился на **0,06**.

Структура капитала организации представлена ниже на диаграмме: Необходимо отметить, что долгосрочные обязательства на диаграмме не отражены, поскольку полностью отсутствуют.

Структура капитала организации на 31 декабря 2022 г.



за год произошло сильное повышение коэффициента обеспеченности собственными оборотными средствами до **0,19** (на **0,07**). коэффициент на 31.12.2022 демонстрирует вполне соответствующее нормальному значению.

за весь анализируемый период отмечено значительное повышение коэффициента покрытия инвестиций до **0,24** (на **0,06**). Значение коэффициента на 31.12.2022 значительно ниже нормативного значения.

коэффициент обеспеченности материальных запасов на последний день анализируемого периода составил **0,71**. за весь анализируемый период наблюдалось заметное повышение коэффициента обеспеченности материальных запасов на **0,06**. на последний день анализируемого периода значение коэффициента обеспеченности материальных запасов можно характеризовать как вполне соответствующее нормальному.

Коэффициент краткосрочной задолженности организации показывает на отсутствие долгосрочной задолженности при 100% краткосрочной. При этом в течение анализируемого периода доля долгосрочной задолженности уменьшилась на 1,1%.

2.4. Ликвидность

Показатель ликвидности	Значение показателя		Изменение показателя (гр.3 - гр.2)	Расчет, рекомендованное значение
	31.12.2021	31.12.2022		
1. Коэффициент текущей (общей) ликвидности	1,15	1,24	+0,09	Отношение текущих активов к краткосрочным обязательствам. нормальное значение: 2 и более.
2. Коэффициент быстрой (промежуточной) ликвидности	0,84	0,87	+0,03	Отношение ликвидных активов к краткосрочным обязательствам. нормальное значение для данной отрасли: 0,9 и более.
3. Коэффициент абсолютной ликвидности	0,01	0,07	+0,06	Отношение высоколиквидных активов к краткосрочным обязательствам. нормальное значение: 0,2 и более.

[На конец периода] коэффициент текущей (общей) ликвидности не укладывается в норму (**1,24** против нормативного значения 2). При этом следует отметить, что за весь анализируемый период коэффициент вырос на **0,09**.

Значение коэффициента быстрой ликвидности (**0,87**) тоже оказалось ниже допустимого. Это означает, что у ОБЩЕСТВО С ОГРАНИЧЕННОЙ ОТВЕТСТВЕННОСТЬЮ "ФОРПОСТ" недостаточно активов, которые можно в сжатые сроки перевести в денежные средства, чтобы погасить краткосрочную кредиторскую задолженность.

Третий из коэффициентов, характеризующий способность организации погасить всю или часть краткосрочной задолженности за счет денежных средств и краткосрочных финансовых вложений, имеет значение (**0,07**) ниже допустимого предела (норма: 0,2). При этом следует отметить имевшую место положительную динамику – за последний год коэффициент вырос на **0,06**.

3. Анализ эффективности деятельности организации

3.1. Обзор результатов деятельности

Ниже в таблице приведены основные финансовые результаты деятельности ОБЩЕСТВО С ОГРАНИЧЕННОЙ ОТВЕТСТВЕННОСТЬЮ "ФОРПОСТ" в течение анализируемого периода и аналогичный период прошлого года.

Из "Отчета о финансовых результатах" следует, что за весь рассматриваемый период организация получила прибыль от продаж в размере **2 530** тыс. руб., что составило 12,1% от выручки. По сравнению с аналогичным периодом прошлого года прибыль от продаж выросла на **1 733** тыс. руб., или в **3,2** раза.

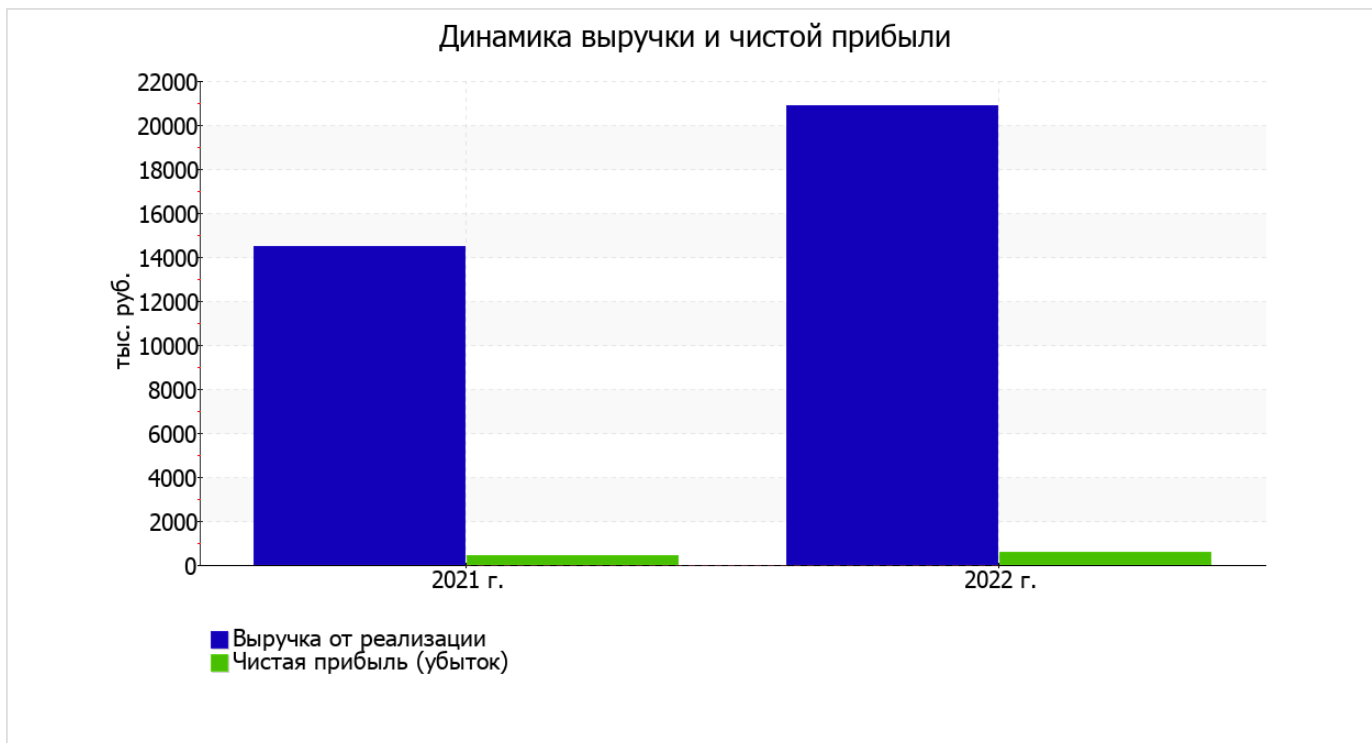
По сравнению с прошлым периодом в текущем увеличилась как выручка от продаж, так и расходы по обычным видам деятельности (на 6 397 и 4 664 тыс. руб. соответственно). Причем в процентном отношении изменение выручки (+44,2%) опережает изменение расходов (+34,1%)

Изучая расходы по обычным видам деятельности, следует отметить, что организация как и в прошлом году учитывала общехозяйственные (управленческие) расходы в качестве условно-постоянных, относя их по итогам отчетного периода на реализованные товары (работы, услуги).

убыток от прочих операций за год составил 1 840 тыс. руб., что на 1 606 тыс. руб. (в 7,9 раза) больше, чем убыток за аналогичный период прошлого года.

Показатель	Значение показателя, тыс. руб.		Изменение показателя		Средне- годовая величина, тыс. руб.
	2021 г.	2022 г.	тыс. руб. (гр.3 - гр.2)	± % ((3-2) : 2)	
1. Выручка	14 461	20 858	+6 397	+44,2	17 660
2. Расходы по обычным видам деятельности	13 664	18 328	+4 664	+34,1	15 996
3. Прибыль (убыток) от продаж (1-2)	797	2 530	+1 733	+3,2 раза	1 664
4. Прочие доходы и расходы, кроме процентов к уплате	-234	-1 840	-1 606	↓	-1 037
5. ЕВІТ (прибыль до уплаты процентов и налогов) (3+4)	563	690	+127	+22,6	627
6. Проценты к уплате	-	-	-	-	-
7. Налог на прибыль, изменение налоговых активов и прочее	-113	-138	-25	↓	-126
8. Чистая прибыль (убыток) (5-6+7)	450	552	+102	+22,7	501
Справочно: Совокупный финансовый результат периода	450	552	+102	+22,7	501
Изменение за период нераспределенной прибыли (непокрытого убытка) по данным бухгалтерского баланса (измен. стр. 1370)	x	437	x	x	x

Ниже на графике наглядно представлено изменение выручки и прибыли ОБЩЕСТВО С ОГРАНИЧЕННОЙ ОТВЕТСТВЕННОСТЬЮ "ФОРПОСТ" в течение всего анализируемого периода.



3.2. Анализ рентабельности

Показатели рентабельности	Значения показателя (в %, или в копейках с рубля)		Изменение показателя	
	2021 г.	2022 г.	коп., (гр.3 - гр.2)	± % ((3-2) : 2)
1. Рентабельность продаж (величина прибыли от продаж в каждом рубле выручки). нормальное значение для данной отрасли: 4% и более.	5,5	12,1	+6,6	+120,1
2. Рентабельность продаж по ЕВІТ (величина прибыли от продаж до уплаты процентов и налогов в каждом рубле выручки).	3,9	3,3	-0,6	-15
3. Рентабельность продаж по чистой прибыли (величина чистой прибыли в каждом рубле выручки). нормальное значение: 2% и более.	3,1	2,6	-0,5	-15

[За последний период] организация получила прибыль как от продаж, так и в целом от финансово-хозяйственной деятельности, что и обусловило положительные значения всех трех представленных в таблице показателей рентабельности.

прибыль от продаж в анализируемом периоде составляет **12,1%** от полученной выручки. Более того, имеет место рост рентабельности обычных видов деятельности по сравнению с данным показателем за такой же период прошлого года (+6,6%).

Рентабельность, рассчитанная как отношение прибыли до налогообложения и процентных расходов (ЕВІТ) к выручке организации, за 2022 год составила **3,3%**. То есть в каждом рубле выручки ОБЩЕСТВО С ОГРАНИЧЕННОЙ ОТВЕТСТВЕННОСТЬЮ "ФОРПОСТ" содержалось **3,3** коп. прибыли до налогообложения и процентов к уплате.



В следующей таблице представлена рентабельность использования вложенного в предпринимательскую деятельность капитала.

Показатель рентабельности	Значение показателя, %	Расчет показателя
	2022 г.	
Рентабельность собственного капитала (ROE)	8,9	Отношение чистой прибыли к средней величине собственного капитала. нормальное значение для данной отрасли: не менее 14%.
Рентабельность активов (ROA)	1,8	Отношение чистой прибыли к средней стоимости активов. нормальное значение для данной отрасли: 5% и более.
Прибыль на задействованный капитал (ROCE)	10,8	Отношение прибыли до уплаты процентов и налогов (ЕБИТ) к собственному капиталу и долгосрочным обязательствам.

[За последний период] каждый рубль собственного капитала организации принес чистую прибыль в размере **0,089** руб.

за период с 01.01.2022 по 31.12.2022 значение рентабельности активов, равное **1,8%**, не соответствует нормативу.

3.3. Деловая активность (оборачиваемость активов и обязательств)

В следующей таблице рассчитаны показатели оборачиваемости ряда активов, характеризующие скорость возврата вложенных в предпринимательскую деятельность средств, а также показатель оборачиваемости кредиторской задолженности при расчетах с поставщиками и подрядчиками.

Показатель оборачиваемости	Значение в днях	Коэфф. 2022 г.
	2022 г.	
Оборачиваемость оборотных средств (отношение средней величины оборотных активов к среднедневной выручке*; нормальное значение для данной отрасли: 113 и менее дн.)	504	0,7
Оборачиваемость запасов (отношение средней стоимости запасов к среднедневной себестоимости проданных товаров; нормальное значение для данной отрасли: 38 и менее дн.)	128	2,9
Оборачиваемость дебиторской задолженности (отношение средней величины дебиторской задолженности к среднедневной выручке; нормальное значение для данной отрасли: 41 и менее дн.)	347	1,1
Оборачиваемость кредиторской задолженности (отношение средней величины кредиторской задолженности к среднедневной выручке)	409	0,9
Оборачиваемость активов (отношение средней стоимости активов к среднедневной выручке; нормальное значение для данной отрасли: 155 и менее дн.)	536	0,7
Оборачиваемость собственного капитала (отношение средней величины собственного капитала к среднедневной выручке)	109	3,3

* Приведен расчет показателя в днях. Значение коэффициента равно отношению 365 к значению показателя в днях.

Данные об оборачиваемости активов за весь рассматриваемый период свидетельствуют о том, что общество получает выручку, равную сумме всех имеющихся активов за 536 календарных дней. О размере материально-производственных запасов можно судить по следующему соотношению: требуется 128 дней, чтобы расходы по обычным видам деятельности составили величину среднегодового остатка запасов.

4. Выводы по результатам анализа

Ниже по качественному признаку обобщены важнейшие показатели финансового положения и результаты деятельности ОБЩЕСТВО С ОГРАНИЧЕННОЙ ОТВЕТСТВЕННОСТЬЮ "ФОРПОСТ" за последний год.

С отрицательной стороны финансовое положение и результаты деятельности организации характеризуют такие показатели:

- коэффициент автономии имеет неудовлетворительное значение (0,24);
- коэффициент текущей (общей) ликвидности ниже нормального значения;
- коэффициент быстрой (промежуточной) ликвидности ниже принятой нормы;
- коэффициент абсолютной ликвидности ниже принятой нормы;
- низкая рентабельность активов (1,8% за период 01.01–31.12.2022);
- значительное падение прибыли до процентов к уплате и налогообложения (ЕБИТ) на рубль выручки организации (-0,6 коп. от данного показателя рентабельности за аналогичный период года, предшествующего отчетному).

Анализ выявил следующие показатели, имеющие исключительно хорошие значения:

- чистые активы превышают уставный капитал, к тому же они увеличились за анализируемый период;
- по состоянию на 31.12.2022 значение коэффициента обеспеченности собственными оборотными средствами, равное 0,19, можно характеризовать как очень хорошее;
- рост рентабельности продаж (+6,6 процентных пункта от рентабельности 5,5% за аналогичный период года, предшествующего отчетному);
- за 2022 год получена прибыль от продаж (2 530 тыс. руб.), причем наблюдалась положительная динамика по сравнению с аналогичным периодом прошлого года (+1 733 тыс. руб.);
- прибыль от финансово-хозяйственной деятельности за 2022 год составила 552 тыс. руб. (+102 тыс. руб. по сравнению с аналогичным периодом прошлого года).

С критической стороны финансовое положение организации характеризуют такие показатели:

- коэффициент покрытия инвестиций значительно ниже нормы (доля собственного капитала и долгосрочных обязательств в общей сумме капитала организации составляет **24%** (нормальное значение для данной отрасли: 70% и более);
- критическое финансовое положение по величине собственных оборотных средств.

Положительно характеризующим финансовое положение организации показателем является следующий – положительная динамика изменения собственного капитала ОБЩЕСТВО С ОГРАНИЧЕННОЙ ОТВЕТСТВЕННОСТЬЮ "ФОРПОСТ" при том что, активы организации уменьшились на **7 078** тыс. руб. (на **20,7%**).

Показателем, имеющим значение на границе норматива, является следующий – не в полной мере соблюдается нормальное соотношение активов по степени ликвидности и обязательств по сроку погашения.

Согласно проведенному анализу финансовое положение ОБЩЕСТВО С ОГРАНИЧЕННОЙ ОТВЕТСТВЕННОСТЬЮ "ФОРПОСТ" можно оценить как удовлетворительное – основные показатели укладывается в нормативные значения, либо близки к нормативу. Финансовое состояние организации позволяет осуществлять эффективную финансово-хозяйственную деятельность, сохраняя возможность для привлечения необходимых кредитных ресурсов.