# Пояснительная записка к бухгалтерской отчётности

## 1. Сведения об организации

Наименование юридического лица:

ПОУ СЕРГИЕВО-ПОСАДСКАЯ ШКОЛА РО ДОСААФ РФ МО

Идентификационный номер налогоплательщика (ИНН): 5042003161

Код причины постановки на учет (КПП): 504201001

Основным видом деятельности, который является преобладающим и имеет приоритетное значение для организации, является обучение профессиональное (ОКВЭД 85.30).

## 2. Анализ финансового положения

### 2.1. Структура имущества и источники его формирования

| Показатель | Значение показателя | | | | Изменение за анализируемый период | |
|---|---|---|---|---|---|---|
| | в тыс. руб. | | в % к валюте баланса | | тыс. руб. (гр.3-гр.2) | ± % ((гр.3-гр.2) : гр.2) |
| | 31.12.2021 | 31.12.2022 | на начало анализируемого периода (31.12.2021) | на конец анализируемого периода (31.12.2022) | | |
| Актив | | | | | | |
| Внеоборотные активы | 6 439 | 3 259 | 81,3 | 78,3 | -3 180 | -49,4 |
| Оборотные | 1 484 | 905 | 18,7 | 21,7 | -579 | -39 |
| Пассив | | | | | | |
| Собственный капитал | – | – | – | – | – | – |
| Долгосрочные обязательства | – | – | – | – | – | – |
| Краткосрочные обязательства | 2 911 | 2 189 | 36,7 | 52,6 | -722 | -24,8 |
| Валюта баланса | 7 923 | 4 164 | 100 | 100 | -3 759 | -47,4 |

* Без доходов будущих периодов, включенных в собственный капитал.

Активы по состоянию на 31.12.2022 характеризуются таким соотношением: 78,3% внеоборотных активов и 21,7% текущих. Активы организации за весь период уменьшились на 3 759 тыс. руб. (на 47,4%).

Наглядно соотношение основных групп активов организации представлено ниже на диаграмме:

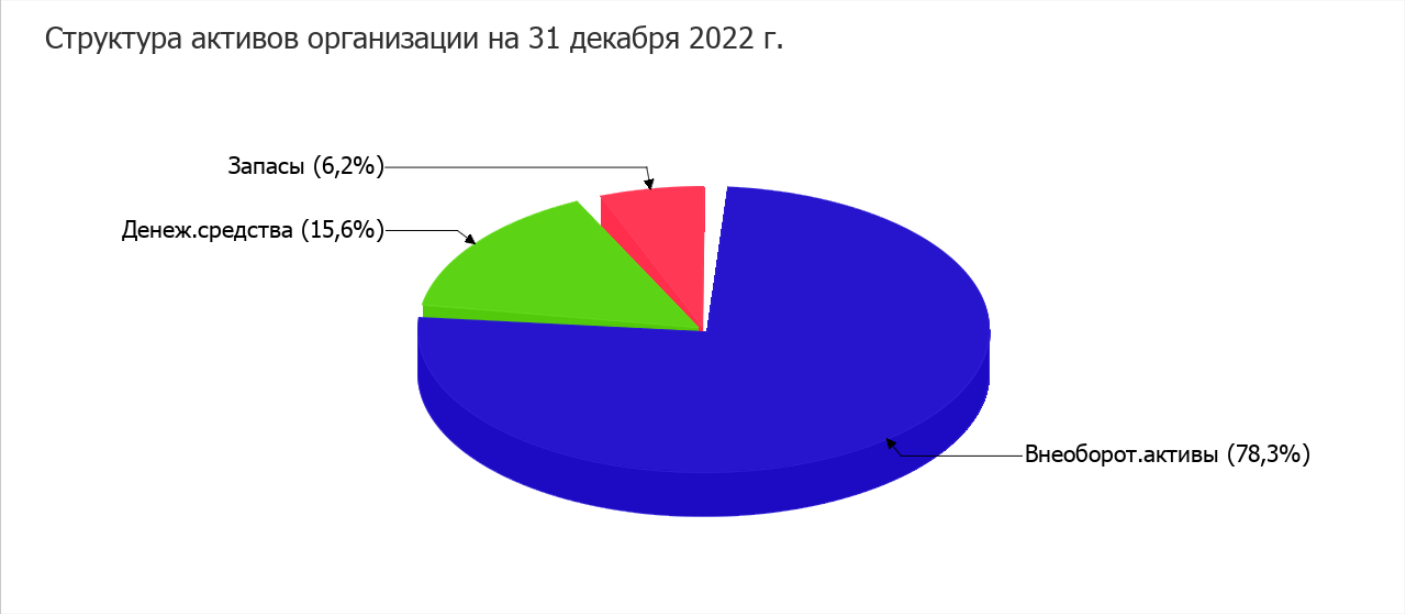


Снижение величины активов организации связано, в первую очередь, со снижением следующих позиций актива бухгалтерского баланса (в скобках указана доля изменения статьи в общей сумме всех отрицательно изменившихся статей):

- материальные внеоборотные активы – 3 180 тыс. руб. (84,6%)
- денежные средства и денежные эквиваленты – 410 тыс. руб. (10,9%)

Одновременно, в пассиве баланса снижение произошло по строке "кредиторская задолженность" (-768 тыс. руб., или 100% вклада в снижение пассивов организации за год).

Среди положительно изменившихся статей баланса можно выделить "другие краткосрочные обязательства" в пассиве ( +46 тыс. руб. ).

## 2.2. Оценка стоимости чистых активов организации

| Показатель | Значение показателя | | | | Изменение | |
|---|---|---|---|---|---|---|
| | в тыс. руб. | | в % к валюте баланса | | тыс. руб. (гр.3-гр.2) | ± % ((гр.3-гр.2) : гр.2) |
| | 31.12.2021 | 31.12.2022 | на начало анализируемого периода (31.12.2021) | на конец анализируемого периода (31.12.2022) | | |
| 1. Чистые активы | 5 012 | 1 975 | 63,3 | 47,4 | -3 037 | -60,6 |

Имеющаяся величина чистых активов положительно характеризует финансовое положение, полностью удовлетворяя требованиям нормативных актов к величине чистых активов организации. Однако, определив текущее состояние показателя, необходимо отметить снижение чистых активов на 60,6% за год. Несмотря на нормальную относительно уставного капитала величину чистых активов, их дальнейшее снижение может привести к ухудшению данного соотношения. Ниже на графике представлено изменение чистых активов организации.

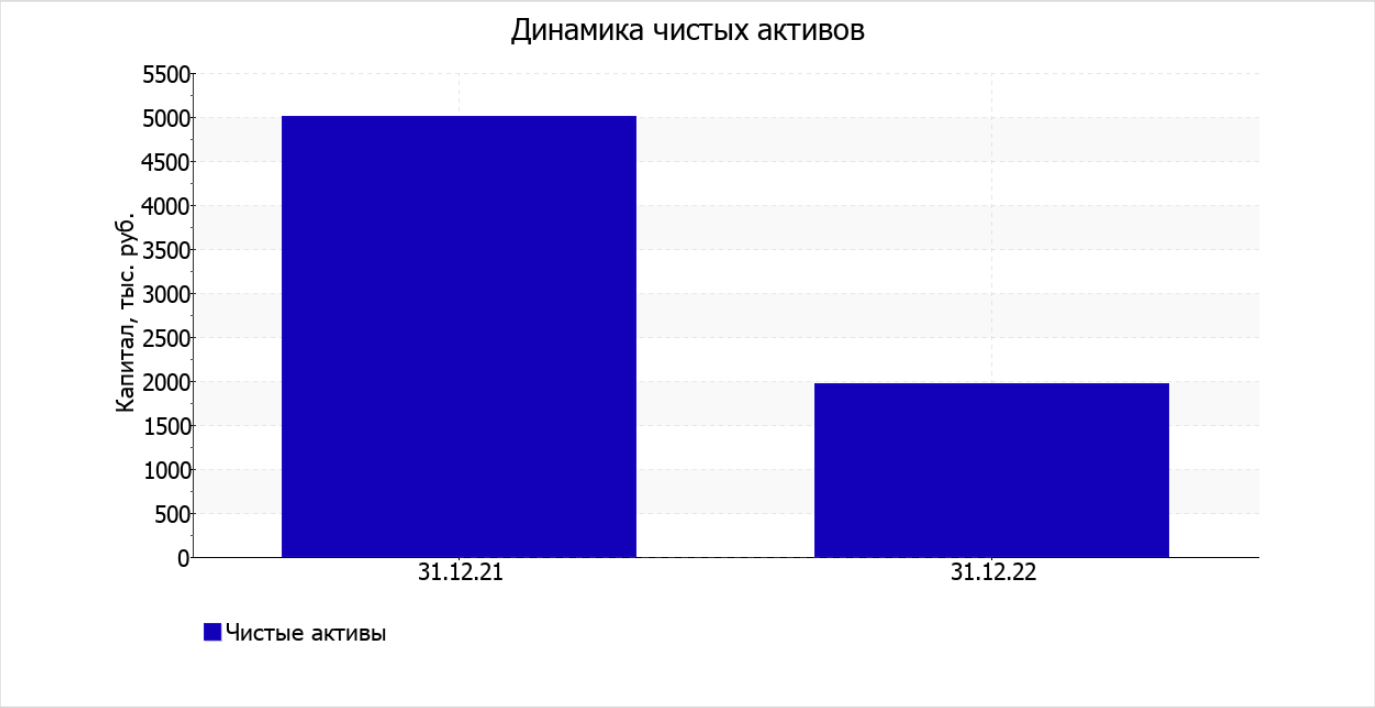


## 2.3. Анализ финансовой устойчивости организации

### 2.3.1. Основные показатели финансовой устойчивости организации

| Показатель | Значение показателя | | Изменение показателя (гр.3-гр.2) | Описание показателя и его нормативное значение |
|---|---|---|---|---|
| | 31.12.2021 | 31.12.2022 | | |
| Коэффициент автономии | 0 | 0 | – | Отношение собственного капитала к общей сумме капитала. нормальное значение для данной отрасли: 0,55 и более (оптимальное 0,65-0,75). |
| Коэффициент обеспеченности собственными оборотными средствами | -4,34 | -3,6 | +0,74 | Отношение собственных оборотных средств к оборотным активам. нормальное значение: 0,1 и более. |
| Коэффициент покрытия инвестиций | 0 | 0 | – | Отношение собственного капитала и долгосрочных обязательств к общей сумме капитала. нормальное значение: не менее 0,75. |
| Коэффициент обеспеченности запасов | -22,2 | -12,68 | +9,52 | Отношение собственных оборотных средств к стоимости запасов. нормальное значение: 0,5 и более. |
| Коэффициент краткосрочной задолженности | 1 | 1 | – | Отношение краткосрочной задолженности к общей сумме задолженности. |

коэффициент обеспеченности собственными оборотными средствами на 31 декабря 2022 г. равнялся -3,6, что на 0,74 больше, чем на 31.12.2021. на 31 декабря 2022 г. значение коэффициента можно считать критическим.

коэффициент покрытия инвестиций за год не изменился, составив 0. Значение коэффициента на 31.12.2022 значительно ниже нормативного значения (доля собственного капитала и долгосрочных обязательств в общей сумме капитала организации составляет 0%).

на последний день анализируемого периода значение коэффициента обеспеченности материальных запасов составило -12,68. за весь анализируемый период имело место значительное повышение коэффициента обеспеченности материальных запасов (+9,52). на 31.12.2022 значение коэффициента обеспеченности материальных запасов не соответствует нормативному и находится в области критических значений.

Коэффициент краткосрочной задолженности организации показывает на отсутствие долгосрочной задолженности при 100% краткосрочной.

## 2.4. Ликвидность

| Показатель ликвидности | Значение показателя | | Изменение показателя (гр.3 - гр.2) | Расчет, рекомендованное значение |
|---|---|---|---|---|
| | 31.12.2021 | 31.12.2022 | | |
| Коэффициент текущей (общей) ликвидности | 0,51 | 0,41 | -0,1 | Отношение текущих активов к краткосрочным обязательствам. нормальное значение: не менее 2. |
| Коэффициент абсолютной ликвидности | 0,36 | 0,3 | -0,06 | Отношение денежных средств и их эквивалентов к краткосрочным обязательствам. нормальное значение: 0,2 и более. |

[На конец периода] коэффициент текущей ликвидности имеет значение ниже нормы (0,41 против нормативного значения 2). При этом нужно обратить внимание на имевшее место в течение анализируемого периода негативное изменение – коэффициент снизился на -0,1.

Второй коэффициент, характеризующий способность организации погасить всю или часть краткосрочной задолженности за счет денежных средств и их эквивалентов, имеет значение, соответствующее допустимому (0,3). При этом за весь рассматриваемый период имело место ухудшение значения показателя – коэффициент снизился на -0,06.

# 3. Анализ эффективности деятельности организации

## 3.1. Обзор результатов деятельности

В приведенной ниже таблице обобщены основные финансовые результаты деятельности ПОУ СЕРГИЕВО-ПОСАДСКАЯ ШКОЛА РО ДОСААФ РФ МО за весь анализируемый период и аналогичный период прошлого года.

Как видно из "Отчета о финансовых результатах", за весь анализируемый период организация получила прибыль от продаж в размере 1 264 тыс. руб., что составило 14% от выручки. По сравнению с аналогичным периодом прошлого года прибыль от продаж снизилась на 1 770 тыс. руб., или на 58,3%.

По сравнению с прошлым периодом в текущем снизилась как выручка от продаж, так и расходы по обычной деятельности (на 3 791 и 2 021 тыс. руб. соответственно). Причем в процентном отношении изменение выручки (-29,6%) опережает изменение расходов (-20,6%)

| Показатель | Значение показателя, тыс. руб. | | Изменение показателя | | Средне- годовая величина, тыс. руб. |
|---|---|---|---|---|---|
| | 2021 г. | 2022 г. | тыс. руб. (гр.3 - гр.2) | ± % ((3-2) : 2) | |
| 1. Выручка | 12 825 | 9 034 | -3 791 | -29,6 | 10 930 |
| 2. Расходы по обычным видам деятельности | 9 791 | 7 770 | -2 021 | -20,6 | 8 781 |
| 3. Прибыль (убыток) от продаж (1-2) | 3 034 | 1 264 | -1 770 | -58,3 | 2 149 |

| Показатель | Значение показателя, тыс. руб. | | Изменение показателя | | Средне- годовая величина, тыс. руб. |
|---|---|---|---|---|---|
| | 2021 г. | 2022 г. | тыс. руб. (гр.3 - гр.2) | ± % ((3-2) : 2) | |
| 4. Прочие доходы и расходы, кроме процентов к уплате | -829 | -862 | -33 | ↓ | -846 |
| 5. EBIT (прибыль до уплаты процентов и налогов) (3+4) | 2 205 | 402 | -1 803 | -81,8 | 1 304 |
| 6. Проценты к уплате | – | – | – | – | – |
| 7. Налоги на прибыль (доходы) | 385 | 258 | -127 | -33 | 322 |
| 8. Чистая прибыль (убыток) (5-6-7) | 1 820 | 144 | -1 676 | -92,1 | 982 |

Изменение выручки наглядно представлено ниже на графике.

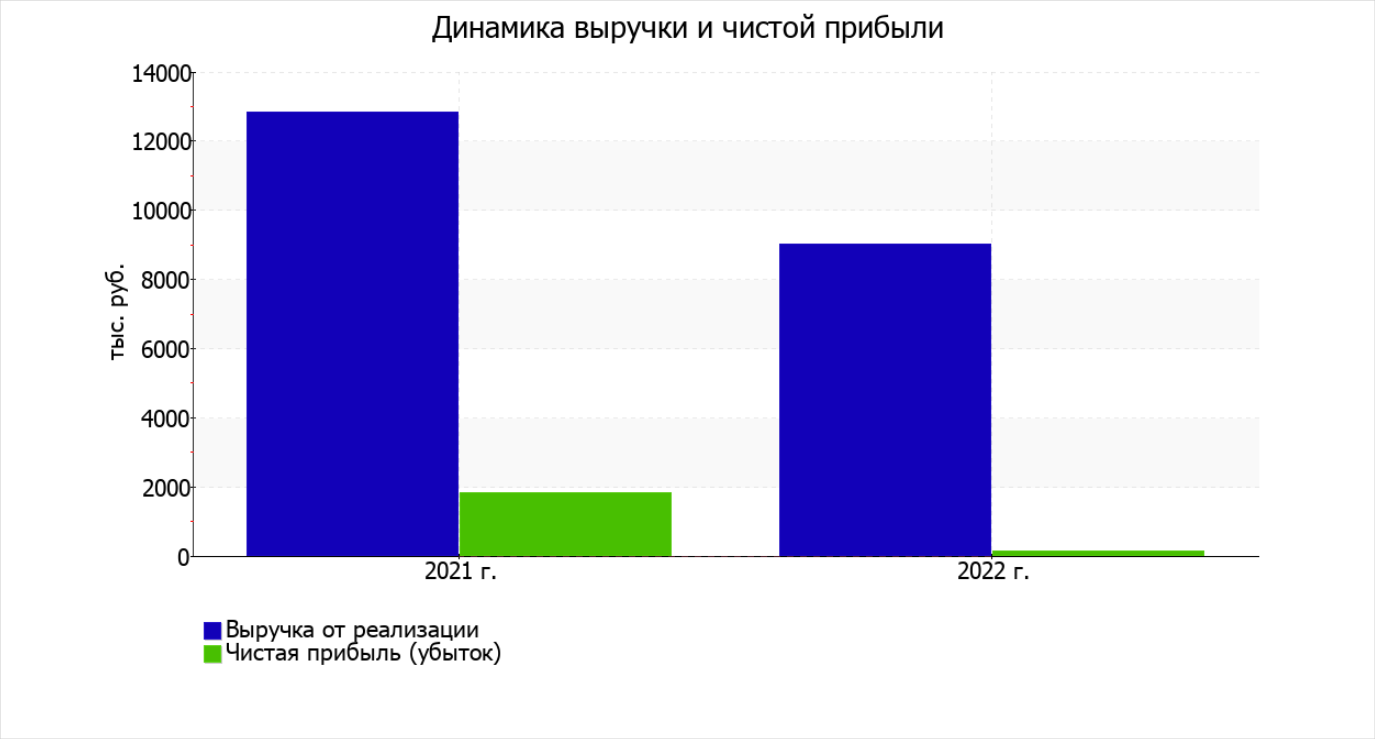


## 3.2. Анализ рентабельности

| Показатели рентабельности | Значения показателя (в %, или в копейках с рубля) | | Изменение показателя | |
|---|---|---|---|---|
| | 2021 г. | 2022 г. | коп., (гр.3 - гр.2) | ± % ((3-2) : 2) |
| 1. Рентабельность продаж (величина прибыли от продаж в каждом рубле выручки). нормальное значение для данной отрасли: 7% и более. | 23,7 | 14 | -9,7 | -40,9 |
| 2. Рентабельность продаж по EBIT (величина прибыли от продаж до уплаты процентов и налогов в каждом рубле выручки). | 17,2 | 4,4 | -12,8 | -74,1 |

| Показатели рентабельности | Значения показателя (в %, или в копейках с рубля) | | Изменение показателя | |
|---|---|---|---|---|
| | 2021 г. | 2022 г. | коп., (гр.3 - гр.2) | ± % ((3-2) : 2) |
| 3. Рентабельность продаж по чистой прибыли (величина чистой прибыли в каждом рубле выручки). нормальное значение для данной отрасли: 5% и более. | 14,2 | 1,6 | -12,6 | -88,8 |

Все три показателя рентабельности за 2022 год, приведенные в таблице, имеют положительные значения, поскольку организацией получена как прибыль от продаж, так и в целом прибыль от финансово-хозяйственной деятельности за данный период.

Рентабельность продаж за последний год составила 14%. Однако имеет место отрицательная динамика рентабельности обычных видов деятельности по сравнению с данным показателем за такой же период прошлого года (-9,7%).

Рентабельность, рассчитанная как отношение прибыли до налогообложения и процентных расходов (EBIT) к выручке организации, за 2022 год составила 4,4%. То есть в каждом рубле выручки ПОУ СЕРГИЕВО-ПОСАДСКАЯ ШКОЛА РО ДОСААФ РФ МО содержалось 4,4 коп. прибыли до налогообложения и процентов к уплате.

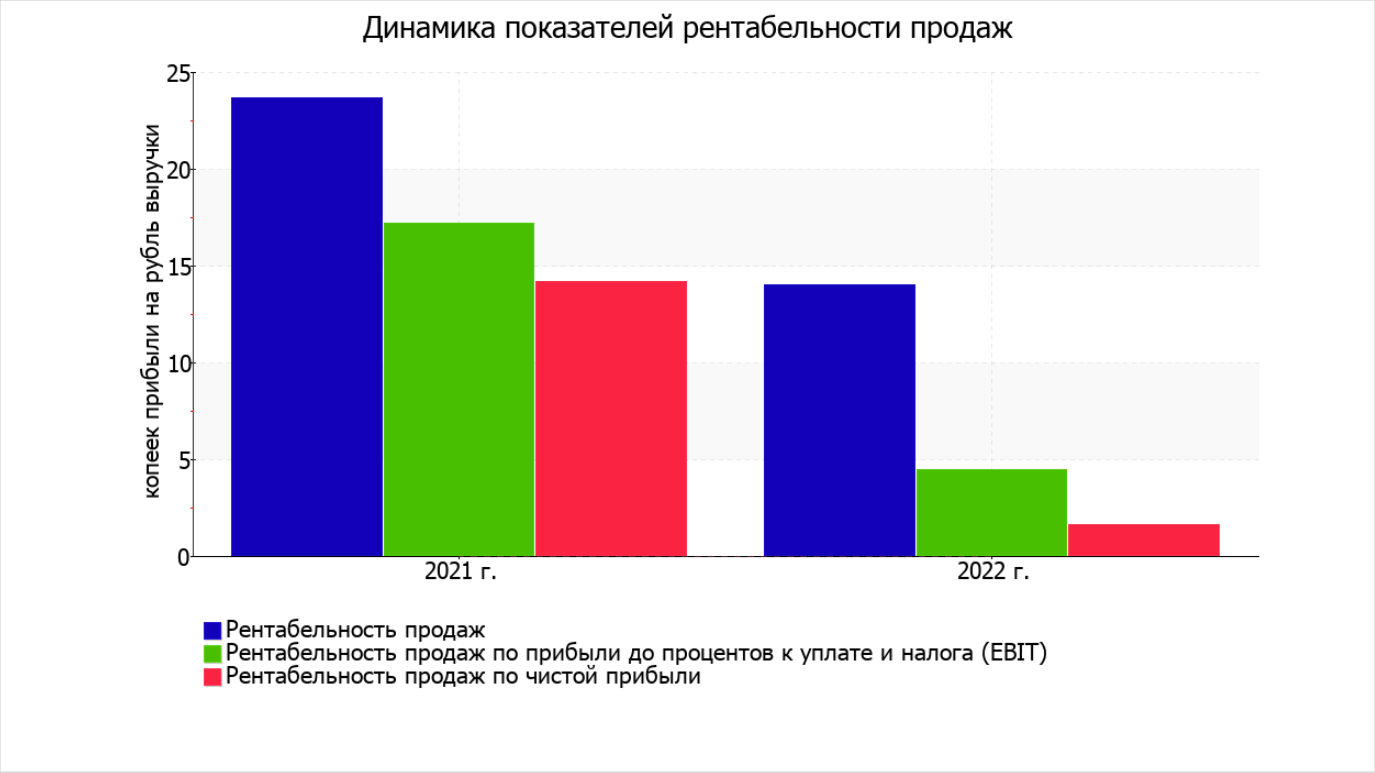


Рентабельность использования вложенного в предпринимательскую деятельность капитала представлена в следующей таблице.

| Показатель рентабельности | Значение показателя, % | Расчет показателя |
|---|---|---|
| | 2022 г. | |
| Рентабельность собственного капитала (ROE) | – | Отношение чистой прибыли к средней величине собственного капитала. нормальное значение: не менее 18%. |
| Рентабельность активов (ROA) | 2,4 | Отношение чистой прибыли к средней стоимости активов. нормальное значение: 12% и более. |
| Прибыль на задействованный капитал (ROCE) | – | Отношение прибыли до уплаты процентов и налогов (EBIT) к собственному капиталу и долгосрочным обязательствам. |

В данном случае показатель рентабельности собственного капитала за 2022 год рассчитан не был, поскольку у организации фактически отсутствовал собственный капитал (в среднем составил отрицательную величину: 0 тыс. руб. на 31 декабря 2022 г. и 0 тыс. руб. на 31 декабря 2021).

за последний год значение рентабельности активов (2,4%) соответствует норме.

## 3.3. Расчет показателей деловой активности (оборачиваемости)

Далее в таблице рассчитаны показатели оборачиваемости ряда активов, характеризующие скорость возврата авансированных на осуществление предпринимательской деятельности денежных средств, а также показатель оборачиваемости кредиторской задолженности при расчетах с поставщиками и подрядчиками.

| Показатель оборачиваемости | Значение в днях | Коэфф. 2022 г. |
|---|---|---|
| | 2022 г. | |
| Оборачиваемость оборотных средств (отношение средней величины оборотных активов к среднедневной выручке*; нормальное значение для данной отрасли: 65 и менее дн.) | 48 | 7,6 |
| Оборачиваемость запасов (отношение средней стоимости запасов к среднедневной себестоимости проданных товаров; нормальное значение для данной отрасли: не более 4 дн.) | – | – |
| Оборачиваемость кредиторской задолженности (отношение средней величины кредиторской задолженности к среднедневной выручке) | 102 | 3,6 |
| Оборачиваемость активов (отношение средней стоимости активов к среднедневной выручке; нормальное значение для данной отрасли: 108 и менее дн.) | 244 | 1,5 |
| Оборачиваемость собственного капитала (отношение средней величины собственного капитала к среднедневной выручке) | 0 | – |

* Приведен расчет показателя в днях. Значение коэффициента равно отношению 365 к значению показателя в днях.

Оборачиваемость активов за год показывает, что организация получает выручку, равную сумме всех имеющихся активов за 244 календарных дня.

# 4. Выводы по результатам анализа

Ниже обобщены ключевые финансовые показатели ПОУ СЕРГИЕВО-ПОСАДСКАЯ ШКОЛА РО ДОСААФ РФ МО за весь анализируемый период

Показатели финансового положения организации, имеющие критические значения:

- на 31.12.2022 значение коэффициента обеспеченности собственными оборотными средствами (-3,6) не соответствует нормативному и находится в области критических значений;
- коэффициент текущей (общей) ликвидности существенно ниже нормального значения;
- коэффициент покрытия инвестиций значительно ниже нормы (доля собственного капитала и долгосрочных обязательств в общей сумме капитала организации составляет 0% (нормальное значение: 75% и более);
- критическое финансовое положение по величине собственных оборотных средств.

Показатели результатов деятельности ПОУ СЕРГИЕВО-ПОСАДСКАЯ ШКОЛА РО ДОСААФ РФ МО, имеющие неудовлетворительные значения:

- недостаточная рентабельность активов (2,4% за период 01.01–31.12.2022);
- значительная отрицательная динамика прибыльности продаж (-9,7 процентных пункта от рентабельности за такой же период прошлого года равной 23,7%);
- значительное падение прибыли до процентов к уплате и налогообложения (EBIT) на рубль выручки ПОУ СЕРГИЕВО-ПОСАДСКАЯ ШКОЛА РО ДОСААФ РФ МО (-12,8 коп. от аналогичного показателя рентабельности за аналогичный период года, предшествующего отчётному).

Приведенные ниже 2 показателя финансового положения и результатов деятельности организации имеют положительные значения:

- чистые активы превышают уставный капитал, однако за весь анализируемый период произошло снижение их величины;
- прибыль от финансово-хозяйственной деятельности за 2022 год составила 144 тыс. руб.

Показателем, имеющим исключительно хорошее значение, является следующий – коэффициент абсолютной ликвидности полностью соответствует нормальному значению.

Показателем, имеющим значение на границе норматива, является следующий – за период с 01.01.2022 по 31.12.2022 получена прибыль от продаж (1 264 тыс. руб.), но наблюдалась ее отрицательная динамика по сравнению с аналогичным периодом прошлого года (-1 770 тыс. руб.).

Представленный анализ показывает, что финансовое состояние ПОУ СЕРГИЕВО-ПОСАДСКАЯ ШКОЛА РО ДОСААФ РФ МО не в полной мере соответствует принятым нормативам, часть показателей имеет неудовлетворительные значения. Но у организации имеются возможности для продолжения деятельности, восстановления нормативных значений финансовых показателей.