

Расчет стоимости чистых активов

Общество с ограниченной ответственностью "САНФРУТ"
(наименование организации)

Наименование показателя	Код строки бухгалтерского баланса	На 31 декабря 2022 г.	На 31 декабря 2021 г.	На 31 декабря 2020 г.
Активы				
Нематериальные активы	1110	1 590	6 683	3 814
Результаты исследований и разработок	1120	-	-	-
Нематериальные поисковые активы	1130	-	-	-
Материальные поисковые активы	1140	-	-	-
Основные средства	1150	431 248	462 084	155 429
Доходные вложения в материальные ценности	1160	-	-	-
Финансовые вложения долгосрочные	1170	-	-	-
Отложенные налоговые активы	1180	63 922	70 956	39 060
Прочие внеоборотные активы	1190	-	-	-
Запасы	1210	171 250	277 575	377 825
Налог на добавленную стоимость по приобретенным ценностям	1220	-	305	4 750
Дебиторская задолженность*	1230	91 574	241 010	324 504
Финансовые вложения краткосрочные	1240	-	-	-
Денежные средства и денежные эквиваленты	1250	22 115	1 331	541
Прочие оборотные активы	1260	30	116	391
ИТОГО активы	-	781 729	1 060 060	906 313
Пассивы				
Заемные средства долгосрочные	1410	-	-	-
Отложенные налоговые обязательства	1420	70 442	70 504	9 370
Оценочные обязательства долгосрочные	1430	-	-	-
Прочие обязательства долгосрочные	1450	14 549	16 181	51 631
Заемные средства краткосрочные	1510	162 222	146 096	136 885
Кредиторская задолженность	1520	137 596	475 969	460 284
Оценочные обязательства краткосрочные	1540	4 498	11 044	16 205
Прочие обязательства краткосрочные	1550	-	-	-
ИТОГО пассивы	-	389 307	719 795	674 375
Стоимость чистых активов	-	392 423	340 266	231 938

* - За исключением задолженности участников (учредителей) по взносам в уставный капитал.

**Пояснения к бухгалтерскому балансу
и отчету о финансовых результатах (тыс. руб.)**

1. Нематериальные активы и расходы на научно-исследовательские, опытно-конструкторские и технологические работы (НИОКР)
1.1. Наличие и движение нематериальных активов

с.1

Наименование показателя	Код	Период	На начало года		Изменения за период						На конец периода	
			первоначальная стоимость	накоплен- ная аморти- зация и убытки от обесцене- ния	Поступило	Выбыло		начислено амортиза- ции	Убыток от обесцене- ния	Переоценка		
						первоначальная стоимость	накоплен- ная аморти- зация и убытки от обесцене- ния			Первоначальная стоимость	Накоплен- ная аморти- зация	первоначальная стоимость
Нематериальные активы - всего	5100	за 2022 г.	69 444	(63 381)	2 620	-	-	(7 093)	-	-	72 064	(70 474)
	5110	за 2021 г.	62 325	(58 566)	7 119	-	-	(4 815)	-	-	69 444	(63 381)
в том числе:												
Прочие нематериальные активы	5101	за 2022 г.	59 356	(53 847)	2 620	-	-	(6 958)	-	-	61 977	(60 805)
	5111	за 2021 г.	52 288	(49 141)	7 068	-	-	(4 706)	-	-	59 356	(53 847)
Исключительное право владельца на товарный знак и знак обслуживания, наименование места происхождения товаров	5102	за 2022 г.	823	(392)	-	-	-	(70)	-	-	823	(462)
	5112	за 2021 г.	785	(309)	39	-	-	(83)	-	-	823	(392)

1.2. Первоначальная стоимость нематериальных активов, созданных самой организацией

Наименование показателя	Код	На 31 декабря 2022 г.	На 31 декабря 2021 г.	На 31 декабря 2020 г.
Всего	5120	-	-	-
в том числе:	5121	-	-	-

1.3. Нематериальные активы с полностью погашенной стоимостью

Наименование показателя	Код	На 31 декабря 2022 г.	На 31 декабря 2021 г.	На 31 декабря 2020 г.
Всего	5130	121	109	102
в том числе:				
Прочие нематериальные активы	5131	81	71	67
	5132	37	36	34
Исключительное право владельца на товарный знак и знак обслуживания, наименование места происхождения товаров	5133	3	2	1

1.4. Наличие и движение результатов НИОКР

Наименование показателя	Код	Период	На начало года		Изменения за период			На конец периода	
			первоначальная стоимость	часть стоимости, списанной на расходы	Поступило	Выбыло		первоначальная стоимость	часть стоимости, списанной на расходы за период
						первоначальная стоимость	часть стоимости, списанной на расходы		
НИОКР - всего	5140	за 2022 г.	-	-	-	-	-	-	-
	5150	за 2021 г.	-	-	-	-	-	-	-
в том числе:	5141	за 2022 г.	-	-	-	-	-	-	-
	5151	за 2021 г.	-	-	-	-	-	-	-

1.5. Незаконченные и неоформленные НИОКР и незаконченные операции по приобретению нематериальных активов

Наименование показателя	Код	Период	На начало года	Изменения за период			На конец периода
				затраты за период	списано затрат как не давших положительного результата	принято к учету в качестве нематериальных активов или НИОКР	
Затраты по незаконченным исследованиям и разработкам - всего в том числе:	5160	за 2022 г.	-	-	-	-	-
	5170	за 2021 г.	-	-	-	-	-
	5161	за 2022 г.	-	-	-	-	-
	5171	за 2021 г.	-	-	-	-	-
незаконченные операции по приобретению нематериальных активов - всего в том числе:	5180	за 2022 г.	620	2 000	-	(2 620)	-
	5190	за 2021 г.	55	7 684	-	(7 119)	620
	5181	за 2022 г.	620	1 982	-	(2 602)	-
	5191	за 2021 г.	-	620	-	-	620
Видеоролик GO ON для соц. сетей и кинотеатров	5182	за 2022 г.	-	18	-	(18)	-
Товарный знак "Go-on" (комбинированный 809725)	5183	за 2022 г.	-	-	-	-	-
	5193	за 2021 г.	-	13	-	(13)	-
	5184	за 2022 г.	-	-	-	-	-
	5194	за 2021 г.	13	-	-	(13)	-
Товарный знак Фруктовый остров Китай св 41104406,45235026	5185	за 2022 г.	-	-	-	-	-
Товарный знак КРАСАВЧИК (комбинированный)	5195	за 2021 г.	14	(14)	-	-	-
	5186	за 2022 г.	-	-	-	-	-
	5196	за 2021 г.	-	13	-	(13)	-
	5187	за 2022 г.	-	-	-	-	-
Товарный знак Dario Wellness (комбинированный)	5197	за 2021 г.	14	(14)	-	-	-
	5188	за 2022 г.	-	-	-	-	-
	5198	за 2021 г.	14	(14)	-	-	-
	5189	за 2022 г.	-	-	-	-	-
Товарный знак Dario Wellness (комбинированный) св 809725	5199	за 2021 г.	-	13	-	(13)	-
		за 2022 г.	-	-	-	-	-
		за 2021 г.	-	-	-	-	-
		за 2022 г.	-	200	-	(200)	-
Разработка ключевого изображения Дарио "Здоровое сердце"		за 2022 г.	-	-	-	-	-
		за 2021 г.	-	-	-	-	-
		за 2022 г.	-	-	-	-	-
		за 2021 г.	-	200	-	(200)	-
Адаптация концепт-дизайна упаковки TM Dario Wellness Neo		за 2022 г.	-	-	-	-	-
		за 2021 г.	-	1 035	-	(1 035)	-
		за 2022 г.	-	-	-	-	-
		за 2021 г.	-	1 800	-	(1 800)	-
Концепция позиционирования бренда "Красавчик"		за 2022 г.	-	-	-	-	-
		за 2021 г.	-	-	-	-	-
		за 2022 г.	-	-	-	-	-
		за 2021 г.	-	2 695	-	(2 695)	-
Концепт-дизайна упаковки TM Фруктовый остров		за 2022 г.	-	-	-	-	-
		за 2021 г.	-	-	-	-	-
		за 2022 г.	-	-	-	-	-
		за 2021 г.	-	820	-	(820)	-
Адаптация концепт-дизайна упаковки TM Фруктовый остров		за 2022 г.	-	-	-	-	-
		за 2021 г.	-	-	-	-	-
		за 2022 г.	-	-	-	-	-
		за 2021 г.	-	200	-	(200)	-
Видеоролик TM Фруктовые слайсы Dario Wellness		за 2022 г.	-	-	-	-	-
		за 2021 г.	-	-	-	-	-
		за 2022 г.	-	-	-	-	-
		за 2021 г.	-	-	-	-	-

Видеоролик TM Dapo Wellness для соцсетей		за 2021 г.			30		(30)	-
		за 2022 г.			-		-	-
		за 2021 г.			88		(88)	-



Паньков Петр Михайлович
(расшифровка подписи)

Руководитель
документов
(подпись)
20 февраля 2023 г.



2.2. Незавершенные капитальные вложения

Наименование показателя	Код	Период	На начало года	Изменения за период			На конец периода
				затраты за период	списано	принято к учету в качестве основных средств или увеличена стоимость	
Незавершенное строительство и незаконченные операции по приобретению, модернизации и т.п. основных средств - всего	5240	за 2022 г.	1 012	1 521	(357)	(1 416)	759
в том числе:	5250	за 2021 г.	712	14 422	(307)	(13 815)	1 012
Проектирование помещений корп. 571	5241	за 2022 г.	300	-	-	-	300
141 Расходы на сети газоснабжения в целом	5251	за 2021 г.	-	300	-	-	300
	5242	за 2022 г.	357	-	357	-	-
	5252	за 2021 г.	357	-	-	-	357
	5243	за 2022 г.	-	-	-	-	-
Подключение аппликатора 0,2 л к Линии Tetra A3 Flex 2000S инв 00001158 (Линия №9)	5253	за 2021 г.	-	-	-	-	-
Капитальный ремонт Компрессор воздушный GA90 AII476246 инв 1171	5244	за 2022 г.	-	1 416	-	(1 416)	-
Вентилятор вытяжной 2 в цехе № 2	5254	за 2021 г.	-	-	-	-	-
	5245	за 2022 г.	-	-	-	-	-
Вентилятор вытяжной 1 в цехе № 2	5255	за 2021 г.	-	69	69	-	-
	5246	за 2022 г.	-	-	-	-	-
Тетра Кап Аппликатор45-ТПА 1000Ск Линия 8	5256	за 2021 г.	-	69	69	-	-
	5247	за 2022 г.	-	-	-	-	-
Работы по проектированию и монтажу пожарной сигнализации корпус № 571	5257	за 2021 г.	-	3 686	-	(3 686)	-
	5248	за 2022 г.	-	-	-	-	-
Работы по проектированию и монтажу пожарной сигнализации корпус № 570	5258	за 2021 г.	-	5 247	-	(5 247)	-
	5249	за 2022 г.	-	-	-	-	-
Сервер Supremisgo SYS-5019C-MR	5259	за 2021 г.	-	2 113	-	(2 113)	-
		за 2022 г.	-	-	-	-	-
Монтаж видеодомофона 25 Октября 3		за 2021 г.	-	338	169	(169)	-
		за 2022 г.	-	-	-	-	-
Ноутбук Lenovo IdeaPad S340-14IIL 14"		за 2021 г.	-	49	-	(49)	-
		за 2022 г.	-	-	-	-	-
Дистиллятор АЭ-15 Ливам		за 2021 г.	-	47	-	(47)	-
		за 2022 г.	-	-	-	-	-
Магнитная ловушка		за 2021 г.	-	55	-	(55)	-
		за 2022 г.	-	-	-	-	-
Шкаф сушильный УТ-4610 (64 л.)		за 2021 г.	-	2 038	-	(2 038)	-
		за 2022 г.	-	-	-	-	-
Умывальник двухсекционный ST.WL.02		за 2021 г.	-	64	-	(64)	-
		за 2022 г.	-	-	-	-	-
Принтер Kyocera P 3260dn		за 2021 г.	-	79	-	(79)	-
		за 2022 г.	-	-	-	-	-
Телефон Apple iPhone 12 Pro Max 512 Гб		за 2021 г.	-	54	-	(54)	-
		за 2022 г.	-	-	-	-	-
Планшетный компьютер Apple iPad Pro 2021 512 Gb		за 2021 г.	-	83	-	(83)	-
		за 2022 г.	-	-	-	-	-
Ноутбук Lenovo Ideapad 3		за 2021 г.	-	82	-	(82)	-
		за 2022 г.	-	-	-	-	-
		за 2021 г.	-	50	-	(50)	-

2.3. Изменение стоимости основных средств в результате достройки, дооборудования, реконструкции и частичной ликвидации

Наименование показателя	Код	за 2022 г.	за 2021 г.
Увеличение стоимости объектов основных средств в результате достройки, дооборудования, реконструкции - всего	5260	-	3 686
в том числе:			
Линия Tetra A3 Flex 2000S (Линия №9)	5261	-	-
LN 08 Аппликатор крыши TCAP45 1000Ck / TETRA CAP APPLICATOR 45	5262	-	3 686
Уменьшение стоимости объектов основных средств в результате частичной ликвидации - всего:	5270	-	-
в том числе:			
	5271	-	-

2.4. Иное использование основных средств

Наименование показателя	Код	На 31 декабря 2022 г.	На 31 декабря 2021 г.	На 31 декабря 2020 г.
Переданные в аренду основные средства, числящиеся на балансе	5280	-	-	-
Переданные в аренду основные средства, числящиеся за балансом	5281	-	-	-
Полученные в аренду основные средства, числящиеся на балансе	5282	-	-	-
Полученные в аренду основные средства, числящиеся за балансом	5283	-	16 841	16 841
Объекты недвижимости, принятые в эксплуатацию и фактически используемые, находящиеся в процессе государственной регистрации	5284	-	-	-
Основные средства, переведенные на консервацию	5285	-	-	-
Иное использование основных средств (залог и др.)	5286	-	-	-
	5287	-	-	-



Руководитель


документ (подпись)

20 февраля 2023 г.

Паньков Петр

Михайлович

(расшифровка подписи)



Главный бухгалтер
Верхокамкина


Грибцов Иванова

договор от 29.11.2022 г.

3.2. Иное использование финансовых вложений

Наименование показателя	Код	На 31 декабря 2022 г.	На 31 декабря 2021 г.	На 31 декабря 2020 г.
Финансовые вложения, находящиеся в залоге - всего	5320	-	-	-
в том числе:				
Финансовые вложения, переданные третьим лицам (кроме продажи) - всего	5321	-	-	-
в том числе:	5325	-	-	-
	5326	-	-	-
Иное использование финансовых вложений	5329	-	-	-


 «Санфрут»
 ООО
 Руководитель
 2


 Паньков Петр Михайлович
 (расшифровка подписи)

Главный бухгалтер
 Верхокамкина
 Любовь Ивановна
 06.16.77 от 28.11.2000 г.

20 февраля 2023 г.

4. Запасы

4.1. Наличие и движение запасов

[illegible]

4.2. Запасы в залоге

Наименование показателя	Код	На 31 декабря 2022 г.	На 31 декабря 2021 г.	На 31 декабря 2020 г.
Запасы, не оплаченные на отчетную дату - всего	5440	-	-	-
в том числе:				
Запасы, находящиеся в залоге по договору - всего	5441	-	-	-
в том числе:	5445	-	-	-
	5446	-	-	-



Руководитель

Паньков Петр
Михайлович

(расшифровка подписи)



(подпись)

20 февраля 2023 г.

3.1. п/п															
Наименование показателя	Код	Период	На начало года		Изменения за период					На конец периода					
			учтенная по условиям договора	величина резерва по сомнительным долгам	в результате хозяйственных операций (сумма долга по сделке, операции)	причитающиеся проценты, штрафы и иные начисления	погашение	выбыло	перевод из долго- в краткосрочную задолжен- ность	перевод из дебитор- ской в кре- диторскую задолжен- ность	перевод из кредитор- ской в де- биторскую задолжен- ность	учтенная по условиям договора	величина резерва по сомнитель- ным долгам		
Долгосрочная дебиторская задолженность - всего в том числе: Расчеты с покупателями и заказчиками Авансы выданные Прочая	5501	за 2022 г.	-	-	-	-	-	-	-	-	-	-	-	-	
	5521	за 2021 г.	-	-	-	-	-	-	-	-	-	-	-	-	
	5502	за 2022 г.	1 588	-	-	-	-	-	-	-	-	-	463	-	
	5522	за 2021 г.	3 388	-	-	-	-	(1 125)	-	-	-	-	-	-	
	5503	за 2022 г.	-	-	-	-	-	(1 800)	-	-	-	-	1 588	-	
	5523	за 2021 г.	-	-	-	-	-	-	-	-	-	-	-	-	
	5504	за 2022 г.	-	-	-	-	-	-	-	-	-	-	-	-	
	5524	за 2021 г.	-	-	-	-	-	-	-	-	-	-	-	-	
	5505	за 2022 г.	-	-	-	-	-	-	-	-	-	-	-	-	
	5525	за 2021 г.	-	-	-	-	-	-	-	-	X	X	-	-	
Краткосрочная дебиторская задолженность - всего в том числе: Расчеты с покупателями и заказчиками Авансы выданные Прочая	5510	за 2022 г.	253 247	(13 833)	40 410	481	(192 116)	-	-	-	-	4	105 444	(14 336)	
	5530	за 2021 г.	337 616	(16 560)	137 307	303	(253 422)	-	-	-	-	634	30 649	253 247	(13 833)
	5511	за 2022 г.	185 446	(13 833)	23 262	-	(152 135)	-	-	-	-	-	-	56 573	(14 336)
	5531	за 2021 г.	306 134	(16 560)	116 460	-	(237 148)	-	-	-	-	-	-	185 446	(13 833)
	5512	за 2022 г.	7 485	-	10 288	-	(7 084)	-	-	-	-	-	-	10 689	-
	5532	за 2021 г.	9 174	-	5 382	-	(7 071)	-	-	-	-	-	-	7 485	-
	5513	за 2022 г.	60 316	-	6 860	481	(32 896)	-	-	-	-	3 417	4	38 183	-
	5533	за 2021 г.	22 308	-	15 465	303	(9 204)	-	-	-	-	634	30 649	60 316	-
	5514	за 2022 г.	-	-	-	-	-	-	-	-	-	X	X	-	-
	5534	за 2021 г.	-	-	-	-	-	-	-	-	-	X	X	-	-
Итого	5500	за 2022 г.	253 247	(13 833)	40 410	481	(192 116)	-	-	X	-	3 417	4	105 444	(14 336)
	5520	за 2021 г.	337 616	(16 560)	137 307	303	(253 422)	-	-	X	-	634	30 649	253 247	(13 833)

5.2. Просроченная дебиторская задолженность

Наименование показателя	Код	На 31 декабря 2022 г.		На 31 декабря 2021 г.		На 31 декабря 2020 г.	
		учтенная по условиям договора	балансовая стоимость	учтенная по условиям договора	балансовая стоимость	учтенная по условиям договора	балансовая стоимость
Всего	5540	-	-	-	-	-	-
в том числе:							
расчеты с покупателями и заказчиками	5541	-	-	-	-	-	-
расчеты с поставщиками и заказчиками (в части авансовых платежей, предоплат)	5542	-	-	-	-	-	-
прочая	5543	-	-	-	-	-	-
	5544	-	-	-	-	-	-

5.3. Наличие и движение кредиторской задолженности


Наименование показателя	Код	Период	Остаток на начало года	Изменения за период					перевод из кредитной в дебиторскую задолжен- ность	перевод из дебитор- ской в кре- диторскую задолжен- ность	Остаток на конец периода
				поступление		выбыло					
				в результате хозяйственных операций (сумма долга по сделке, операции)	причитающиеся проценты, штрафы и иные начисления	погаше- ние	описание на финансовый результат				
Долгосрочная кредиторская задолженность - всего	5551	за 2022 г.	-	17 739	-	(953)	-	-	-	-	17 739
	5571	за 2021 г.	-	150 000	-	(150 000)	-	-	-	-	-
в том числе: кредиты											
	5552	за 2022 г.	-	-	-	-	-	-	-	-	-
	5572	за 2021 г.	-	150 000	-	(150 000)	-	-	-	-	-
займы	5553	за 2022 г.	-	-	-	-	-	-	-	-	-
	5573	за 2021 г.	-	-	-	-	-	-	-	-	-
прочая	5554	за 2022 г.	-	17 739	-	(953)	-	-	-	-	17 739
	5574	за 2021 г.	-	-	-	-	-	-	-	-	-
	5555	за 2022 г.	-	-	-	-	-	-	-	-	-
	5575	за 2021 г.	-	-	-	-	-	-	-	-	-
Краткосрочная кредиторская задолженность - всего	5560	за 2022 г.	622 058	155 209	20 421	(501 204)	(90)	-	3 417	4	299 816
	5580	за 2021 г.	597 109	833 368	26 821	(1 016 379)	(305)	-	634	30 649	622 058
в том числе:											
расчеты с поставщиками и подрядчиками	5561	за 2022 г.	432 089	19 727	2 376	(354 857)	(62)	-	-	-	99 273
	5581	за 2021 г.	424 340	201 479	13 487	(207 191)	(26)	-	-	-	432 089
авансы полученные	5562	за 2022 г.	18 734	2 277	-	(16 093)	(28)	-	-	-	4 890
	5582	за 2021 г.	8 265	18 278	-	(7 530)	(279)	-	-	-	18 734
расчеты по налогам и взносам	5563	за 2022 г.	9 406	8 363	5	(1 206)	-	-	3 417	4	19 989
	5583	за 2021 г.	11 219	86	-	(33 223)	-	-	513	30 649	9 406
кредиты	5564	за 2022 г.	143 208	31 903	15 544	(119 350)	-	-	-	-	71 304
	5584	за 2021 г.	136 885	564 909	12 692	(721 278)	-	-	-	-	143 208
займы	5565	за 2022 г.	2 888	90 000	2 497	(4 468)	-	-	-	-	90 917
	5585	за 2021 г.	-	47 921	642	(45 675)	-	-	-	-	2 888
прочая	5566	за 2022 г.	15 733	20 678	-	(8 419)	-	-	-	-	28 945
	5586	за 2021 г.	16 400	694	-	(1 482)	-	-	121	-	15 733
	5567	за 2022 г.	-	-	-	-	-	-	X	X	-
	5587	за 2021 г.	-	-	-	-	-	-	X	X	-
Итого	5550	за 2022 г.	622 058	172 948	20 421	(502 157)	(90)	X	3 417	4	317 555
	5570	за 2021 г.	597 109	983 368	26 821	(1 166 379)	(305)	X	634	30 649	622 058

5.4. Просроченная кредиторская задолженность

Наименование показателя	Код	На 31 декабря 2022 г.	На 31 декабря 2021 г.	На 31 декабря 2020 г.
Всего	5590	-	-	-
в том числе:				
расчеты с поставщиками и подрядчиками	5591	-	-	-
расчеты с покупателями и заказчиками	5592	-	-	-
	5593	-	-	-



Руководитель _____
Паньков Петр Михайлович
(расшифровка подписи)



6. Затраты на производство

Наименование показателя	Код	за 2022 г.	за 2021 г.
Материальные затраты	5610	680 311	1 620 742
Расходы на оплату труда	5620	176 423	253 590
Отчисления на социальные нужды	5630	53 349	79 061
Амортизация	5640	51 864	30 650
Прочие затраты	5650	210 490	504 441
Итого по элементам	5660	1 172 437	2 488 484
Изменение остатков (прирост [-]): незавершенного производства, готовой продукции и др.	5670	-	-
Изменение остатков (уменьшение [+]): незавершенного производства, готовой продукции и др.	5680	62 307	11 355
Итого расходы по обычным видам деятельности	5600	1 234 744	2 499 839




 (подпись)

Паньков Петр Михайлович
 (расшифровка подписи)




 (подпись)

Главный бухгалтер
 Верховажкина
 Любовь ИБЕНОВНА
 20.02.2023 № 087677 от 20.02.2023 г.

7. Оценочные обязательства

Наименование показателя	Код	Остаток на начало года	Признано	Погашено	Списано как избыточная сумма	Остаток на конец периода
Оценочные обязательства - всего	5700	11 044	6 597	(13 144)	-	4 498
в том числе:						
Резерв под отпуска	5701	11 044	6 597	(13 144)	-	4 497



Паньков Петр Михайлович
(расшифровка подписи)

Руководитель (подпись)
20 февраля 2023 г.



8. Обеспечения обязательств

Наименование показателя	Код	На 31 декабря 2022 г.	На 31 декабря 2021 г.	На 31 декабря 2020 г.
Полученные - всего	5800	-	-	-
в том числе:				
Выданные - всего	5801	-	-	-
в том числе:	5810	281 142	281 142	-
	5811	-	-	-



[Handwritten signature]

Паньков Петр Михайлович
(расшифровка подписи)

[Handwritten signature]



9. Государственная помощь

Наименование показателя	Код	за 2022 г.		за 2021 г.	
Получено бюджетных средств - всего	5900	-	-	-	-
в том числе:					
на текущие расходы	5901	-	-	-	-
на вложения во внеоборотные активы	5905	-	-	-	-
Бюджетные кредиты - всего		На начало года	Получено за год	Возвращено за год	На конец года
в том числе:					
за 2022 г.	5910	-	-	-	-
за 2021 г.	5920	-	-	-	-
за 2022 г.	5911	-	-	-	-
за 2021 г.	5921	-	-	-	-

Руководитель _____
 (подпись)
 20 февраля 2023 г.

Паньков Петр
 Михайлович
 (расшифровка подписи)



**ДОПОЛНИТЕЛЬНЫЕ ПОЯСНЕНИЯ
К ГОДОВОЙ БУХГАЛТЕРСКОЙ ОТЧЕТНОСТИ
ОБЩЕСТВА С ОГРАНИЧЕННОЙ ОТВЕТСТВЕННОСТЬЮ
«САНФРУТ»
ЗА 2022 ГОД**

I. Общие сведения об организации

Решение о создании Общества с ограниченной ответственностью «САНФРУТ» (далее Общество) принято Советом директоров ОАО «Минеральные удобрения» 7 сентября 2001 года (Протокол заседания СД ОАО «Минеральные удобрения» №8 от 07.09.2001). Реорганизация в форме присоединения Общества с ограниченной ответственностью «САНФРУТ» принято Протоколом общего собрания участников от 11.01.2019 года. Переименование Общества с ограниченной ответственностью «САНФРУТ-Трейд» в Общество с ограниченной ответственностью «САНФРУТ» и смена юридического адреса с г. Пермь улица 25 Октября дом 3 на г. Пермь улица Промышленная дом 96 принято Протоколом общего собрания участников от 24.05.2019 года.

Общество зарегистрировано в инспекции Федеральной налоговой службы России по Индустриальному району г. Перми 03 июня 2019 года за основным государственным регистрационным номером: 1025901218565, бланк свидетельства о государственной регистрации юридического лица: 59 001505110, идентификационный номер налогоплательщика юридического лица: 5905024092. В связи с внесением изменений по смене юридического адреса. Лист записи внесения изменений за дополнительным государственным регистрационным номером: 2195958496325 от 03.06.2019 года.

Среднесписочная численность персонала Общества по состоянию на 31 декабря 2022 г. составила 309 человек.

Основными видами деятельности Общества в соответствии с его Уставом являются:

- Производство фруктовых и овощных соков;
- Оптовая торговля безалкогольными напитками;
- Розничная торговля безалкогольными напитками;
- Деятельность агентов по оптовой торговле универсальным ассортиментом товаров;
- Розничная торговля в неспециализированных магазинах преимущественно пищевыми продуктами, включая напитки, и табачные изделия;
- Исследование конъюнктуры рынка и выявление общественного мнения;
- Консультирование по вопросам коммерческой деятельности и управления;
- Упаковывание.

Бенефициарные владельцы Общества:

ООО «ИНВЕСТПРОЕКТ» ИНН 7751226822, Галкина К.А. ИНН 525207015697

Органами управления Общества являются:

Единоличный исполнительный орган - Генеральный директор – Паньков Петр Михайлович;

В обществе сформирована **Ревизионная комиссия** в следующем составе:

Верхокамкина Любовь Ивановна - Главный бухгалтер ООО «САНФРУТ»;- Председатель комиссии;

Захарова Светлана Ивановна - Заместитель по экономике ООО «САНФРУТ»;

Козелова Вероника Петровна

II. Учетная политика организации

Представленный бухгалтерский отчет Общества подготовлен на основе Учетной политики, утвержденной приказом Генерального директора №42/3 от 29 декабря 2011г.

1. Основа составления Учетной политики Общества

Бухгалтерский отчет сформирован исходя из действующих в Российской Федерации правил бухгалтерского учета и отчетности, в частности, Федерального закона «О бухгалтерском учете» и Положения по ведению бухгалтерского учета и бухгалтерской отчетности в Российской Федерации, утвержденного Министерством финансов Российской Федерации.

Показатели годовой бухгалтерской (финансовой) отчетности приводятся исходя из принципа существенности для оценки финансового положения всеми заинтересованными пользователями.

2. Об организации бухгалтерского учета

Ведение бухгалтерского учета осуществлялось бухгалтерией как структурным подразделением Общества под руководством Главного бухгалтера.

Бухгалтерская отчетность подписывается Генеральным директором и Главным бухгалтером.

3. Активы и обязательства в иностранных валютах

При учете фактов хозяйственной жизни, совершаемых в иностранных валютах, применялся официальный курс иностранной валюты к рублю, действовавший в день совершения факта хозяйственной жизни. Денежные средства на валютных счетах в банках и в кассе, средства в расчетах в иностранной валюте отражены в бухгалтерской (финансовой) отчетности в суммах, исчисленных на основе официальных курсов валют, действовавших 31 декабря 2018 г.

Курсовые разницы, возникшие в течение года по операциям с активами и обязательствами в иностранной валюте, а также при пересчете их по состоянию на отчетную дату, отнесены на счет прибылей и убытков.

Курсы валют на начало отчетного периода:

1 евро: 84,0698;
доллар США: 74,2926.

Курсы валют на конец отчетного периода:

1 евро: 75,6553
доллар США: 70,3375

Данные бухгалтерской отчетности приводятся в тысячах рублей.

4. Краткосрочные и долгосрочные активы и обязательства

В бухгалтерском балансе финансовые вложения, дебиторская и кредиторская задолженность, включая задолженность по кредитам и займам отнесены к краткосрочным, если срок обращения (погашения) их не превышает 12 месяцев после отчетной даты.

5. Нематериальные активы

В составе нематериальных активов отражены приобретенные Обществом исключительные права на видео ролики, дизайнерские разработки упаковок для соков и нектаров, рекламных материалов, а также свидетельства на товарный знак (знак обслуживания).

Стоимость нематериальных активов с определенным документом на исключительное право сроком полезного использования погашается посредством начисления амортизации в течение срока их полезного использования линейным способом.

Стоимость нематериальных активов с неопределенным документом на исключительное право сроком полезного использования погашается посредством начисления амортизации линейным способом в течение планируемого срока использования нематериального актива в коммерческой деятельности Общества.

6. Основные средства

В составе основных средств отражены здания и сооружения, машины, оборудование, транспортные средства, вычислительная техника, мебель, земельные участки, другие объекты со сроком службы более 12 месяцев и стоимостью более 100 000 руб.

Основные средства приняты к учету по фактическим затратам на приобретение (сооружение).

Обеспечен отдельный учет затрат, включаемых в первоначальную стоимость объектов амортизируемого имущества в бухгалтерском и налоговом учете. Отдельно учитываются затраты, не участвующие в формировании первоначальной стоимости объектов амортизируемого имущества по правилам налогового учета:

II. курсовые разницы;

III. налоги и сборы;

IV. расходы на монтаж по основным средствам, полученным в лизинг

В отчетности основные средства показаны по первоначальной (восстановительной) стоимости за минусом сумм амортизации, накопленной за все время эксплуатации.

Амортизация основных средств начисляется линейным способом по нормам, исчисленным исходя из сроков полезного использования, определенных в соответствии с Классификацией основных средств, утвержденной постановлением Правительства Российской Федерации от 1 января 2002 г. № 1 и главой 25 Налогового кодекса РФ.

Амортизация не начисляется:

- по объектам основных средств, полученным в аренду, учет которых ведется на забалансовом счете;
- земельным участкам и объектам природопользования;

Способ учета затрат на ремонт ОС

Затраты на ремонт ОС включаются в расходы того отчетного периода, к которому они относятся.

7. Материально-производственные запасы

Материально-производственные запасы оценены в сумме фактических затрат на приобретение (изготовление) и отражаются в бухгалтерском учете в соответствии с распределением их по видам:

- материалы (сырье, компоненты, вспомогательные материалы), топливо, тара и тарные материалы, запасные части, рекламные материалы, строительные материалы хозяйственные принадлежности;
- готовая продукция;
- товары.

При отпуске материально-производственных запасов в производство и ином выбытии их оценка производится Обществом по средней себестоимости.

Незавершенное производство отсутствует.

Готовая продукция оценена в отчетности по фактической производственной себестоимости без учета управленческих и коммерческих расходов. Управленческие и коммерческие расходы списываются по итогам месяца в полной сумме на себестоимость продаж.

В составе товаров учитываются приобретенные запасы, предназначенные для продажи.

8. Расходы будущих периодов

В составе расходов будущих периодов учитываются:

- приобретенные Обществом неисключительные права на использование программных продуктов. Включаются в расходы в течение срока, на который приобретено право использования. Если право приобретено на неограниченный срок, включается в расходы в течение планируемого срока использования объекта в коммерческой деятельности Общества.
- расходы на монтаж оборудования, полученного в лизинг и учитываемого на балансе Общества, осуществленные после ввода объекта в эксплуатацию. Включаются в расходы равномерно в течение оставшегося срока лизинга.
- изменения в сторону увеличения стоимости ранее заключенных лизинговых контрактов (без изменения стоимости лизингового имущества).
- продление прав на товарные знаки

9. Доходы будущих периодов

В составе доходов будущих периодов учитываются изменения в сторону уменьшения стоимости ранее заключенных лизинговых контрактов (без изменения стоимости лизингового имущества).

10. Задолженность покупателей и заказчиков

Задолженность покупателей и заказчиков определена исходя из цен, установленных договорами между Обществом и покупателями (заказчиками).

Резерв по сомнительным долгам создается на основе данных инвентаризации по окончании каждого отчетного квартала. Сумма резерва определяется по просроченной дебиторской задолженности не обеспеченной залогом, поручительством, банковской гарантией (или обеспечение не гарантирует исполнения обязательств) длительностью более 90 дней.

11. Уставный и резервный капитал

Изменений в резервном капитале за отчетный период не было.

12. Кредиты и займы полученные

Начисление процентов по полученным займам и кредитам Общество производит в соответствии с порядком, установленным в договоре займа (или кредитном договоре) ежемесячно.

Задолженность по процентам учитывается обособленно от суммы займа.

13. Резервы предстоящих расходов

Общество создает резерв предстоящих расходов на оплату отпусков. Согласно Методике создания резерва резервируются только суммы отпускных, без учета страховых взносов.

14. Признание доходов

Признание выручки осуществляется по мере перехода права собственности на продукцию. Выручка отражена в отчетности за минусом налога на добавленную стоимость.

К прочим доходам отнесены:

- доходы от сдачи в аренду транспортных средств;
- курсовые и суммовые разницы;
- доходы от оприходования ТМЦ;
- выручка от реализации основных средств и материалов;
- полученное возмещение убытков (ущерба);
- проценты за пользование денежными средствами;
- полученные скидки;
- штрафные санкции к получению по условиям договоров поставки и по решениям суда;
- доходы от изменения в сторону уменьшения стоимости ранее заключенных лизинговых контрактов;
- исключение из резерва дебиторской задолженности, переставшей отвечать критериям для включения в резерв.

15. Признание расходов

К расходам относятся:

- себестоимость проданных товаров, продукции, работ, услуг;
- коммерческие расходы;
- управленческие расходы;
- прочие расходы;

Коммерческие и управленческие расходы включаются в себестоимость проданных продукции, товаров, работ, услуг ежемесячно в качестве расходов от обычных видов деятельности.

Расходы, признаваемые прочими расходами:

- курсовые и суммовые разницы;
- услуги кредитных организаций;
- резерв по сомнительным долгам;
- налог на имущество;
- НДС с расходов на рекламу, безвозмездно переданную продукцию, не принимаемый к возмещению из бюджета;
- убытки прошлых лет, вываленные в отчетном году (ниже уровня существенности);
- расходы за счет средств предприятия.

16. Изменения Учетной политики в 2022 году.

Изменения в учетной политике, принятые в 2021 года в связи с применением с 01.01.2022 федерального стандарта бухгалтерского учета ФСБУ 25/2018 «Бухгалтерский учет аренды» утвержденный Приказом Минфина России от 16.10.2018 г. № 208н и ФСБУ 6/2020 «Основные средства» утвержденного Приказом Минфина России от 17.09.2020 №204н.

В связи с переходом на ФСБУ 6/2020 "Основные средства" и ФСБУ 25/2018 «Бухгалтерский учет аренды» ретроспективно в упрощенном порядке согласно п.48 ФСБУ 6/2020 и п.50 ФСБУ 25/2018 в учете и отчетности были выполнены следующие корректировки Бухгалтерского баланса на 31 декабря 2021 г

Ретроспективное изменение в Бухгалтерском балансе

Наименование показателя	Код строки	Было в Бухгалтерском балансе на 31.12.21	Стало в Бухгалтерском балансе на 31.12.22	отклонения+/-
Основные средства	1150	143 662,00	431 248,00	+287 586
Отложенные налоговые активы	1180	69 793,00	70 955,00	+1 162
Нераспределенная прибыль (непокрытый убыток) и 42086	1370	42 086,00	296 824,00	+ 254 738
Отложенные налоговые обязательства	1420	5 657,00	70 504,00	+64 847

III. Раскрытие существенных показателей отчетности

Бухгалтерская отчетность сформирована организацией исходя из действующих в РФ правил бухгалтерского учета и отчетности. Случаи, когда организация допустила при формировании БО отступления от правил формирования бухгалтерской отчетности отсутствуют. Факты хозяйственной деятельности, которые могут быть признаны существенными ошибками в соответствии с Положением по бухгалтерскому учету «Исправление в бухгалтерском учете и отчетности» ПБУ 22/2010 в Обществе в 2022 году отсутствуют.

1. Существенные показатели отчетности раскрыты в «Пояснениях к бухгалтерскому балансу и отчету о финансовых результатах», см. в таблицы с 1-7
2. Прочие доходы («Отчета о финансовых результатах»)

Статья доходов	2022 г.	2021 г.	тыс. руб. Увеличение/ уменьшение (+/-)
Проценты к получению (стр.2320)	102	10	+92
Прочие доходы (стр.2340)			
в том числе:	771 390	515 815	+255 575
курсовые разницы	168 785	91 440	+77 345
Операции по факторингу	506 820	403 830	+102 990
Штрафы за нарушение условий договоров	481	302	+179
прибыль прошлых лет	1 977	973	+1 004
выручка от продажи ОС и НМА и пр. материалов	85 944	11 121	+ 73 823
прочие	7 383	8 149	+234

3. Ниже приведен состав прочих расходов («Отчета о финансовых результатах»): т. руб.

Статья расходов	2022 г.	2021 г.	Увеличение/ уменьшение(+/-)
Проценты к уплате (стр.2330)	18 040	12 518	+5 522

Прочие расходы (стр. 2350)	720 164	529 796	+190 368
в том числе:			
НДС невозмещаемый	246	1 254	-1 008
курсовые разницы	132 322	72 316	+60 006
Операции по факторингу	506 820	403 830	+102 990
Налог на имущество	776	774	+2
Экосбор	707	763	-56
прочие расходы, исключаемые из налогооблагаемой базы	6867	6 181	+686
Резерв по сомнительным долгам	2 593	2 289	+304
Материальная помощь	22	168	-146
штрафы за нарушение условий договоров	6 711	13 552	-6 841
банковские расходы	1 169	1 937	-768
расходы прошлых лет	24 069	18 475	+5 594
расходы от продажи ОС и НМА и пр. материалов	31 040	0	+31 040
прочие	7 068	8 257	-1 435

Увеличение прочих расходов связано с увеличением курсовых разниц по причине увеличения курса иностранных валют по отношению к рублю.

4. Сравнительные данные

Информация о затратах на энергетические ресурсы, руб.

наименование энергетического ресурса	ОАО "Пермская энергосбытовая компания" "Электроэнергия (ЗАВОД)"		ОАО "Пермская энергосбытовая компания" "Электроэнергия (ОФИС)"		Электроэнергия (офис+завод)		Тепловая энергия	
	количество (кВт/ч)	Сумма, руб. с НДС	количество (кВт/ч)	Сумма, руб. с НДС	количество (кВт/ч)	Сумма, руб. с НДС	количество (Гкал)	Сумма, руб. с НДС
январь	193,889	178414	8,396	52057	202,285	230470	399,587	493060
февраль	225,367	1255363	8,873	58490	234,24	1313853	438,251	533076
март	157,429	856923	9,57	60065	166,999	916988	302,089	371491
апрель	123,444	651768	7,682	48444	131,126	700212	134,555	169640
май	92,316	462355	9,423	57591	101,739	519945	140,329	166147
июнь	60,817	292531	6,331	40630	67,148	333161	35,002	41375
июль	100,162	551729	6,907	46445	107,069	598174	93,115	110160
август	74,37	391580	10,302	68786	84,672	460365	62,422	75827
сентябрь	111,367	592894	7,384	49944	118,751	642838	119,257	141180
октябрь	136,453	804868	7,698	50342	144,151	855210	184,272	220572
ноябрь	182,661	1006931	8,041	52853	190,702	1059784	292	345144
декабрь	181,216	993234	8,625	60341	189,841	1053575	353	417246
ИТОГО	1639,49	8038588	99,232	645986	1738,723	8684574	2553,879	3084918

5. Налоги. В 2022 году сумма начисленных к уплате в бюджет налоговых платежей составила 109 509 тыс. руб. Налоговые обязательства характеризуются следующими данными: тыс. руб.

№ п/п	Наименование налога	2022 г. начислено	2021 г. начислено	Увеличение/уменьшение (+/-)
1	Налог на прибыль	9 920	0	+ 9 920
2	НДС	18 463	24 398	- 5 935
3	Налог на имущество	776	775	+1
4	Транспортный налог	34	88	-54
5	Налог на доходы физических лиц	24 197	35 586	-11 389
6	Земельный налог	924	1 207	-283
7	Страховые взносы	54 453	79 602	-25 149
8	Прочие налоги и сборы (плата за загрязнение окружающей среды)	2	0	+2
9	Водный налог	33	83	-50
10	Экологический сбор	707	763	-56
	Итого:	109 509	142 502	-32 993

Уменьшение отчислений по налогам и сборам относительно 2021 года произошло за счет налога на доходы физических лиц и страховых взносов, в связи сокращением численности по причине простоя завода с апреля по август, события военной операции повлияли на отказы поставщиков поставлять упаковочный материал, в связи с введенными санкциями против России. НДС уменьшился по причине снижения объема продаж в 4 раза относительно 2021 года.

6. Текущий налог на прибыль

Ниже приведены исчисленные в соответствии с ПБУ 18/02 "Учет расчетов по налогу на прибыль" показатели:

тыс. руб.

Наименование показателя	2022
Условный расход (условный доход) по налогу на прибыль	13 812
Постоянные налоговые обязательства	3 080
Отложенные налоговые активы	- 7 034
Отложенные налоговые обязательства	61
Расчетный налог на прибыль	9 920
Корректировка ставок по головному подразделению в г. Пермь	0
Текущий налог на прибыль	9 920

По итогам года ставка налога на прибыль г. Пермь составляет 20 %.

По состоянию на 31.12.2022 г. в составе внеоборотных активов и долгосрочных обязательств отражены соответственно:

отложенные налоговые активы	63 922 тыс. руб.
отложенные налоговые обязательства	70 442 тыс. руб.

По состоянию на 31.12.2022 года пересчет отложенных налоговых активов и отложенных налоговых обязательств до максимальной ставки налога на прибыль не производился, т. к. максимальная ставка прежняя и составляет 20 %.

7. Отчет о движении денежных средств 2022 год

В состав прочих платежи на сумму 98 336 тыс. руб., отраженных в стр. 4129 «Отчета о движении денежных средств» прочие налоги.

8. Дочерние и контролируемые общества

Дочерних и контролируемых обществ нет

9. Прекращаемая деятельность

В 2022 году прекращаемой деятельности не было.

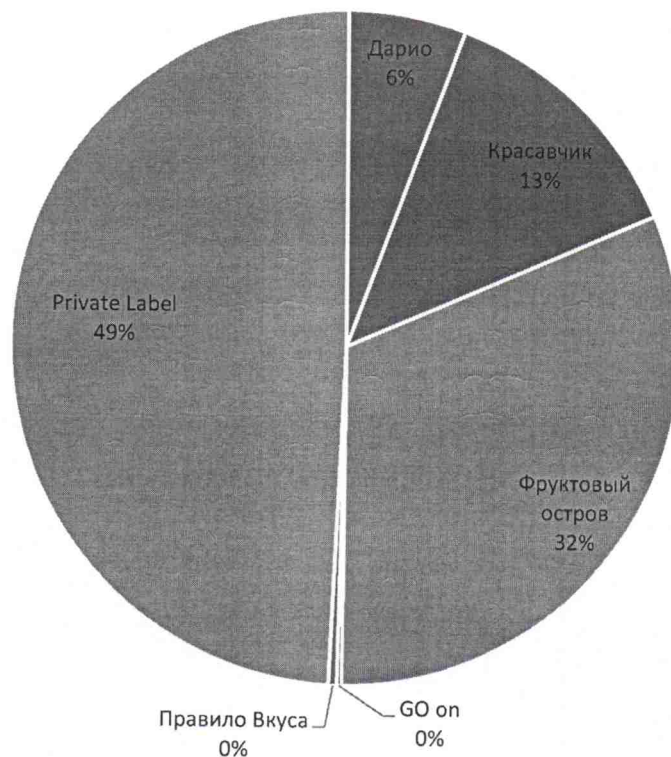
10. Представленность ТМ на рынке (информация по сегментам)

Продажи продукции в 2022 году производились, как по всей России, а именно в 58 регионах страны, так и на территории других государств: Казахстан, Беларусь, Китай, Украина, Киргизия. Продажи 2021 года охватывают 11 Макрорегионов.

Структура продаж 2022 года в разрезе марок:

№	Торг марка	Объем продаж (литры)	Доля продаж в 2022 г, %
1	Дарио	1 658 414,00	5,7%
2	Красавчик	3 744 230,83	12,8%
3	Фруктовый остров	9 199 864,94	31,6%
4	GO on	63 891,96	0,2%
5	Правило Вкуса	119 256,00	0,4%
6	Private Label	14 370 266,58	49,3%
	Итого	29 155 924,31	

Объем продаж 2022



Структура продаж 2021 года по Макрорегионам представлена ниже:

№	МКР	Объем продаж (литры)	Доля продаж в 2022 г, %
1	Сибирь	4 402 746,78	15,1%
2	Урал	17 020 431,90	58,4%
3	Центр	5 470 184,26	18,8%
4	Экспорт	1 233 759,80	4,2%
5	Юг	1 028 801,57	3,5%
	Итого	29 155 924,31	

11. Основные конкуренты

Производитель	Доля объема л Россия
COCA COLA	46%
PEPSICO	38%

Производитель	Доля объема л Россия
COCA COLA	46%
EXPRESS KUBAN	1%
PEPSICO	38%
SADY PRIDON`YA	12%
SUNFRUIT	1%
YUZHNA YA SOKOVAYA KOMPANIYA	2%



Относительно 2021 года существенных изменений в доле продаж торговых марок не произошло. Доля продаж ООО «САНФРУТ» сохранилась на прежнем уровне.

Основные форматы упаковки, 0,2л., 0,5л., 1л., 2л.

12. Анализ дебиторской и кредиторской задолженности

Подробно предоставлена информация в таблице №5 «Пояснения к бухгалтерскому балансу и отчёту о финансовых результатах (тыс. руб.)». В дебиторской и кредиторской задолженности существенных изменений не произошло.

13. События после отчетной даты

Решение Арбитражного суда г. Москва от 09.02.23 года по Делу № А40-21609/22-53-1746 взыскать с ООО «САНФРУТ» в пользу АО «ЭЛОПАК» 773 167,72 евро, по курсу ЦБ в рублях на день оплаты.

14. Информация о связанных сторонах

Связанными сторонами Общества, оказывающих значительное влияние на его деятельность, нет.

В рамках действующего договора займа выданного Панькову Петру Михайловичу, по состоянию на 31.12.22 г. задолженность составляет 670 тыс. рублей.

В рамках действующего договора займа полученного от ООО «ИНВЕСТПРОЕКТ» по состоянию на 31.12.22 г. задолженность составляет 90 000 тыс. рублей.

Операции с управленческим персоналом и все выплаты осуществлялись согласно Трудового законодательства РФ. За 2022 год управленческому персоналу начислено доходов до вычета налогов 51 226 тыс. руб.

В соответствии с Протоколами общего собрания учредителей ниже представлена таблица по распределению чистой прибыли:

тыс. руб.

№ п/п	Наименование налога	2021 г. начислено	2020 г. начислено	Увеличение/ уменьшение (+/-)
1	Начислено дивидендов	0	0	0
2	Выплачено дивидендов	0	0	0
3	Задолженность по выплате дивидендов	0	0	0

Основной управленческий персонал:

Основной управленческий персонал	ФИО	Должность
Исполнительный орган	Паньков Петр Михайлович	Генеральный директор

15. Экологическая деятельность Общества.

Общество относится к IV категорий опасности, таким образом специальные мероприятия по регулированию выбросов в периоды неблагоприятных метеорологических условиях не разрабатываются. Федеральной Службой по Надзору в сфере природопользования Разрешением № 03-04-0369 установлен норматив на выбросы вредных веществ в атмосферный воздух.

16. Обязательства Общества, учитываемые за балансом, по состоянию на 31.12.2022 г.:

тыс. руб.

Наименование показателя	сумма
Арендованные основные средства	15
Материалы принятые в переработку	3 850
Бланки строгой отчетности	1
Товарно-материальные ценности переданные на ответственное хранение	5 711
Списанная дебиторская задолженность	17 274
Стоимость заложенного имущества банку по ипотеке №ДИ-90/1 от 05.08.21	56 931
Стоимость заложенного имущества банку по ипотеке №ДИ-90/2 от 19.08.21	36 578
Стоимость заложенного имущества банку по договор залога №Д390/1 от 05.08.21	181 602
Стоимость заложенного имущества банку по договор залога №Д390/2 от 05.08.21	6 031

17.ВЫВОД:

На деятельность работы Общества в 2022 году повлияла геополитическая ситуация, отсутствие упаковочного материала, что привело к простоям производства и падению продаж с 72.3 мил. литров до 29.1 мил. литров. Но, несмотря на падение продаж, команде управления Обществом удалось получить прибыль от деятельности 52,1 мил. рублей. Для восстановления и развития существующих позиций на рынке, предприятие в первую очередь должно продолжать активную политику по развитию продаж в новых регионах и областях, эффективно управлять затратами.

18. Обязательный аудит

В соответствии со статьей 5 Федерального закона «Об аудиторской деятельности» от 30 декабря 2008 года № 307-ФЗ ООО «САНФРУТ» по итогам работы за 2022 год попадает под обязательный аудит. Договор на оказание аудиторских услуг № А2209-15/51 от 15 сентября 2022 года заключен с ООО «ЮКЕЙ-Аудит», которое является членом саморегулируемой организации аудиторов Некоммерческое партнерство «Аудиторская ассоциация Содружество» НП ААС (свидетельство № 7231 от 24.08.2015 г.) и включено в Реестр аудиторов и аудиторских организаций указанной саморегулируемой организации аудиторов за основным регистрационным номером 11506036983.

19 Прочая информация

Отсутствует значительная неопределенность в отношении событий и условий, которые могут породить существенные сомнения в применимости допущения непрерывности деятельности.

Генеральный директор

ООО «САНФРУТ»

П.М. Паньков

Главный бухгалтер

ООО «САНФРУТ»

Л.И. Верхокамкина

