

Пояснительная записка к бухгалтерской отчетности

1. Сведения об организации

Наименование юридического лица:

ТОВАРИЩЕСТВО СОБСТВЕННИКОВ НЕДВИЖИМОСТИ "КАХОВКА 25"

Идентификационный номер налогоплательщика (ИНН): 7727414536

Код причины постановки на учет (КПП): 772701001

Основным видом деятельности, который является преобладающим и имеет приоритетное значение для организации, является управление недвижимым имуществом за вознаграждение или на договорной основе (ОКВЭД 68.32).

2. Анализ финансового положения

2.1. Структура имущества и источники его формирования

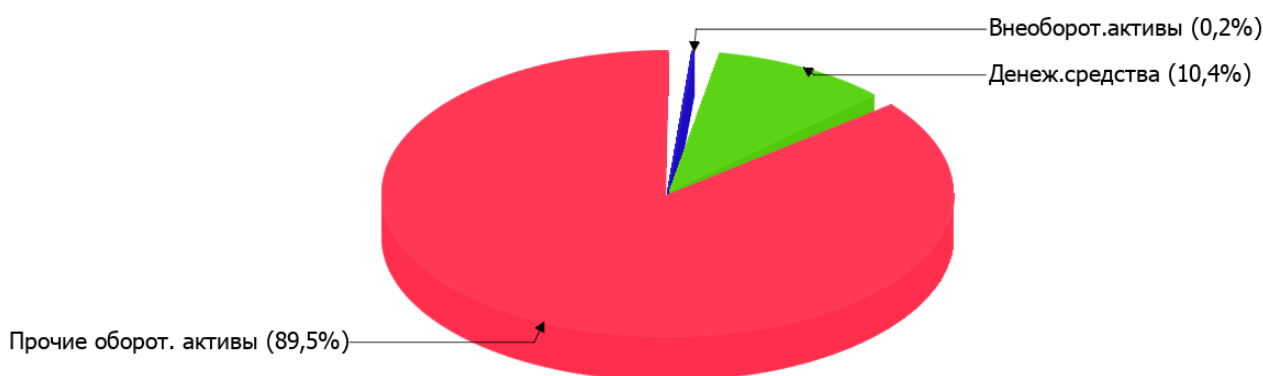
Показатель	Значение показателя				Изменение за анализируемый период	
	в тыс. руб.		в % к валюте баланса		тыс. руб. (гр.3- гр.2)	± % ((гр.3- гр.2) : гр.2)
	31.12.2021	31.12.2022	на начало анализируемого периода (31.12.2021)	на конец анализируемого периода (31.12.2022)		
Актив						
Внеоборотные активы	101	43	0,4	0,2	-58	-57,4
Оборотные	24 263	24 246	99,6	99,8	-17	-0,1
Пассив						
Собственный капитал	-	-	-	-	-	-
Долгосрочные обязательства	-	-	-	-	-	-
Краткосрочные обязательства	19 552	16 196	80,2	66,7	-3 356	-17,2
Валюта баланса	24 364	24 289	100	100	-75	-0,3

* Без доходов будущих периодов, включенных в собственный капитал.

Соотношение основных качественных групп активов организации на 31.12.2022 характеризуется большой долей (99,8%) текущих активов и незначительным процентом внеоборотных средств. Активы организации за последний год практически остались на том же уровне.

На диаграмме ниже наглядно представлено соотношение основных групп активов организации:

Структура активов организации на 31 декабря 2022 г.



Снижение активов организации связано, главным образом, со снижением показателя по строке "финансовые и другие оборотные активы" на **1 227** тыс. руб. (или **95,5%** вклада в снижение активов).

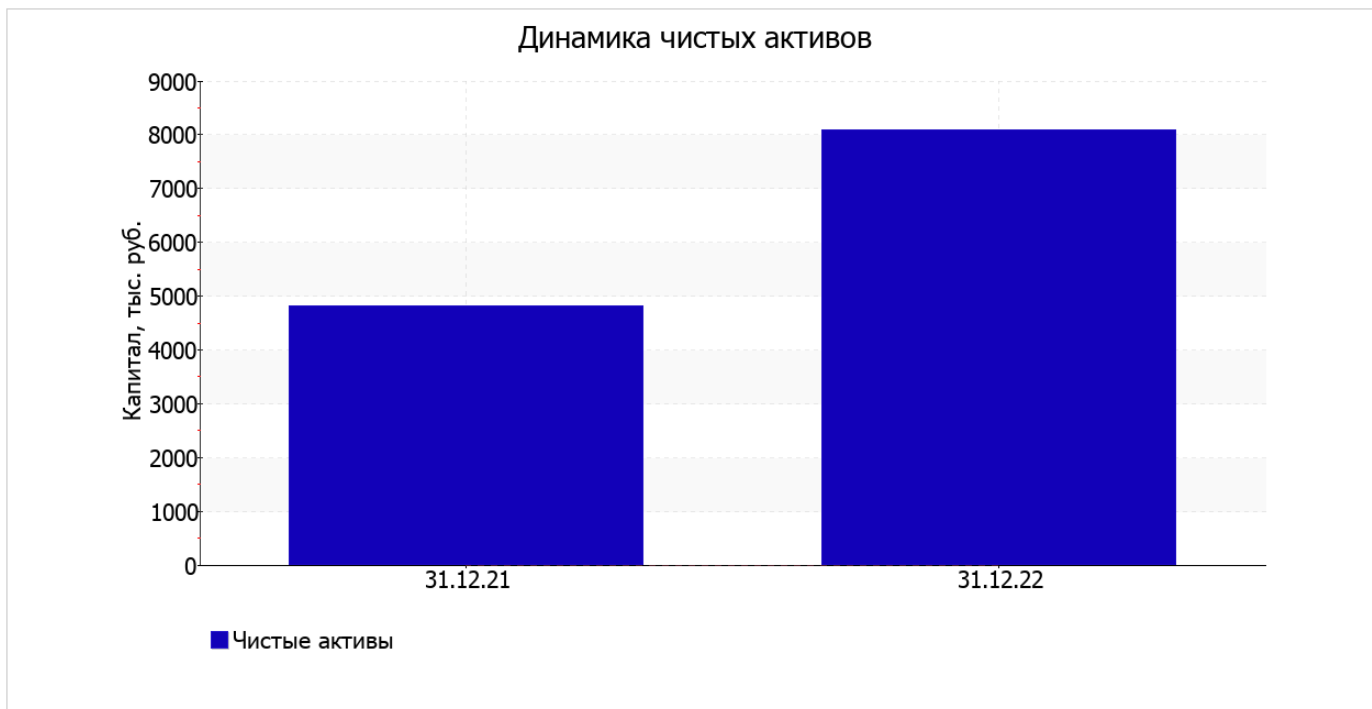
Одновременно, в пассиве баланса снижение произошло по строке "кредиторская задолженность" (**-3 356** тыс. руб., или **100%** вклада в снижение пассивов организации в течение анализируемого периода).

Среди положительно изменившихся статей баланса можно выделить "денежные средства и денежные эквиваленты" в активе (**+1 210** тыс. руб.).

2.2. Оценка стоимости чистых активов организации

Показатель	Значение показателя				Изменение	
	в тыс. руб.		в % к валюте баланса		тыс. руб. (гр.3-гр.2)	± % ((гр.3- гр.2) : гр.2)
	31.12.2021	31.12.2022	на начало анализируемого периода (31.12.2021)	на конец анализируемого периода (31.12.2022)		
1. Чистые активы	4 812	8 093	19,8	33,3	+3 281	+68,2

Имеющаяся величина чистых активов положительно характеризует финансовое положение, полностью удовлетворяя требованиям нормативных актов к величине чистых активов организации. К тому же, определив текущее состояние показателя, следует отметить увеличение чистых активов на **68,2%** за год. Превышение чистых активов над уставным капиталом и в то же время их увеличение за период говорит о хорошем финансовом положении организации по данному признаку. Ниже на графике представлено изменение чистых активов организации.



2.3. Анализ финансовой устойчивости организации

2.3.1. Основные показатели финансовой устойчивости организации

Показатель	Значение показателя		Изменение показателя (гр.3-гр.2)	Описание показателя и его нормативное значение
	31.12.2021	31.12.2022		
Коэффициент автономии	0	0	–	Отношение собственного капитала к общей сумме капитала. нормальное значение для данной отрасли: не менее 0,55 (оптимальное 0,65-0,75).
Коэффициент обеспеченности собственными оборотными средствами	<0,01	<0,01	–	Отношение собственных оборотных средств к оборотным активам. нормальное значение: 0,1 и более.
Коэффициент покрытия инвестиций	0	0	–	Отношение собственного капитала и долгосрочных обязательств к общей сумме капитала. нормальное значение для данной отрасли: 0,8 и более.
Коэффициент обеспеченности запасов	–	–	–	Отношение собственных оборотных средств к стоимости запасов. нормальное значение: не менее 0,5.
Коэффициент краткосрочной задолженности	1	1	–	Отношение краткосрочной задолженности к общей сумме задолженности.

на 31.12.2022 коэффициент обеспеченности собственными оборотными средствами имел практически нулевое значение, что незначительно (менее чем на 0,01) больше, чем на 31 декабря 2021 г. на последний день анализируемого периода значение коэффициента соответствует норме.

за весь анализируемый период коэффициент покрытия инвестиций не изменился, оставшись на уровне **0**. Значение коэффициента на 31 декабря 2022 г. значительно ниже нормы (доля собственного капитала и долгосрочных обязательств в общей сумме капитала организации составляет **0%**).

Коэффициент краткосрочной задолженности ТОВАРИЩЕСТВО СОБСТВЕННИКОВ НЕДВИЖИМОСТИ "КАХОВКА 25" показывает на отсутствие долгосрочной задолженности при 100% краткосрочной.

2.4. Ликвидность

Показатель ликвидности	Значение показателя		Изменение показателя (гр.3 - гр.2)	Расчет, рекомендованное значение
	31.12.2021	31.12.2022		
Коэффициент текущей (общей) ликвидности	1,24	1,5	+0,26	Отношение текущих активов к краткосрочным обязательствам. нормальное значение: 2 и более.
Коэффициент абсолютной ликвидности	0,07	0,16	+0,09	Отношение денежных средств и их эквивалентов к краткосрочным обязательствам. нормальное значение: 0,2 и более.

[На конец периода] коэффициент текущей ликвидности имеет значение ниже нормы (**1,5** против нормативного значения 2). Несмотря на это следует отметить положительную динамику – за год коэффициент вырос на **0,26**.

Коэффициент абсолютной ликвидности, как и первый коэффициент, имеет значение ниже нормы (**0,16**). При этом следует отметить, что за год коэффициент вырос на **0,09**.

3. Анализ эффективности деятельности организации

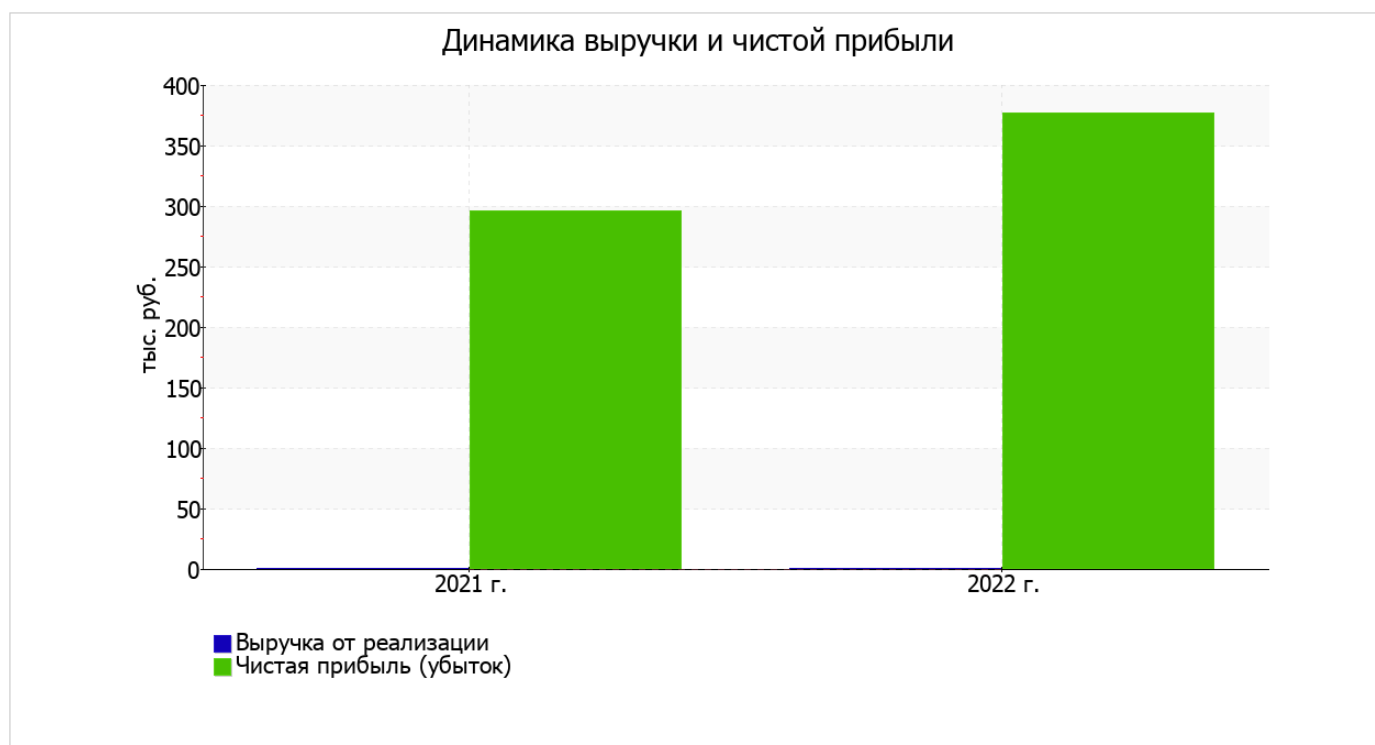
3.1. Обзор результатов деятельности

Ниже в таблице приведены основные финансовые результаты деятельности ТОВАРИЩЕСТВО СОБСТВЕННИКОВ НЕДВИЖИМОСТИ "КАХОВКА 25" за весь анализируемый период и аналогичный период прошлого года.

Как видно из "Отчета о финансовых результатах", за весь рассматриваемый период организация не имела операций по обычными видами деятельности, и финансовый результат формируют лишь прочие доходы-расходы.

Показатель	Значение показателя, тыс. руб.		Изменение показателя		Средне- годовая величина, тыс. руб.
	2021 г.	2022 г.	тыс. руб. (гр.3 - гр.2)	± % ((3-2) : 2)	
1. Выручка	–	–	–	–	–
2. Расходы по обычным видам деятельности	–	–	–	–	–
3. Прибыль (убыток) от продаж (1-2)	–	–	–	–	–
4. Прочие доходы и расходы, кроме процентов к уплате	305	389	+84	+27,5	347
5. ЕВІТ (прибыль до уплаты процентов и налогов) (3+4)	305	389	+84	+27,5	347
6. Проценты к уплате	–	–	–	–	–
7. Налоги на прибыль (доходы)	9	12	+3	+33,3	11
8. Чистая прибыль (убыток) (5-6-7)	296	377	+81	+27,4	337

Изменение выручки наглядно представлено ниже на графике.



3.2. Анализ рентабельности

Показатели рентабельности	Значения показателя (в %, или в копейках с рубля)		Изменение показателя	
	2021 г.	2022 г.	коп., (гр.3 - гр.2)	± % ((3-2) : 2)
1. Рентабельность продаж (величина прибыли от продаж в каждом рубле выручки). нормальное значение для данной отрасли: 13% и более.	-	-	-	-
2. Рентабельность продаж по EBIT (величина прибыли от продаж до уплаты процентов и налогов в каждом рубле выручки).	-	-	-	-
3. Рентабельность продаж по чистой прибыли (величина чистой прибыли в каждом рубле выручки). нормальное значение для данной отрасли: 6% и более.	-	-	-	-

В следующей таблице представлена рентабельность использования вложенного в предпринимательскую деятельность капитала.

Показатель рентабельности	Значение показателя, %	Расчет показателя
	2022 г.	
Рентабельность собственного капитала (ROE)	–	Отношение чистой прибыли к средней величине собственного капитала. нормальное значение для данной отрасли: не менее 14%.
Рентабельность активов (ROA)	1,5	Отношение чистой прибыли к средней стоимости активов. нормальное значение для данной отрасли: не менее 7%.
Прибыль на задействованный капитал (ROCE)	–	Отношение прибыли до уплаты процентов и налогов (ЕБИТ) к собственному капиталу и долгосрочным обязательствам.

В данном случае показатель рентабельности собственного капитала за последний год рассчитан не был, поскольку у организации фактически отсутствовал собственный капитал (в среднем составил отрицательную величину: 0 тыс. руб. на 31 декабря 2022 г. и 0 тыс. руб. по состоянию на 31.12.2021).

за 2022 год значение рентабельности активов (1,5%) соответствует норме.

3.3. Расчет показателей деловой активности (оборачиваемости)

Далее в таблице рассчитаны показатели оборачиваемости ряда активов, характеризующие скорость возврата вложенных в предпринимательскую деятельность денежных средств, а также показатель оборачиваемости кредиторской задолженности при расчетах с поставщиками и подрядчиками.

Показатель оборачиваемости	Значение в днях	Коэфф. 2022 г.
	2022 г.	
Оборачиваемость оборотных средств (отношение средней величины оборотных активов к среднедневной выручке*; нормальное значение для данной отрасли: не более 153 дн.)	–	–
Оборачиваемость запасов (отношение средней стоимости запасов к среднедневной себестоимости проданных товаров; нормальное значение для данной отрасли: 4 и менее дн.)	–	–
Оборачиваемость кредиторской задолженности (отношение средней величины кредиторской задолженности к среднедневной выручке)	–	–
Оборачиваемость активов (отношение средней стоимости активов к среднедневной выручке; нормальное значение для данной отрасли: 449 и менее дн.)	–	–
Оборачиваемость собственного капитала (отношение средней величины собственного капитала к среднедневной выручке)	–	–

* Приведен расчет показателя в днях. Значение коэффициента равно отношению 365 к значению показателя в днях.

4. Выводы по результатам анализа

Ниже обобщены ключевые финансовые показатели ТОВАРИЩЕСТВО СОБСТВЕННИКОВ НЕДВИЖИМОСТИ "КАХОВКА 25" за последний год

Показатели финансового положения и результатов деятельности ТОВАРИЩЕСТВО СОБСТВЕННИКОВ НЕДВИЖИМОСТИ "КАХОВКА 25", имеющие отрицательные значения:

- коэффициент обеспеченности собственными оборотными средствами на последний день анализируемого периода (31.12.2022) имеет неудовлетворительное значение (**менее -0,01**);
- коэффициент текущей (общей) ликвидности не укладывается в нормативное значение;
- коэффициент абсолютной ликвидности не укладывается в нормативное значение;
- недостаточная рентабельность активов (**1,5%** за последний год).

С очень хорошей стороны финансовое положение и результаты деятельности организации характеризуют следующие показатели:

- чистые активы превышают уставный капитал, к тому же они увеличились за анализируемый период;
- прибыль от финансово-хозяйственной деятельности за 2022 год составила **377** тыс. руб. (+81 тыс. руб. по сравнению с аналогичным периодом прошлого года).

Среди критических показателей финансового положения ТОВАРИЩЕСТВО СОБСТВЕННИКОВ НЕДВИЖИМОСТИ "КАХОВКА 25" можно выделить такие:

- коэффициент покрытия инвестиций значительно ниже нормы (доля собственного капитала и долгосрочных обязательств в общей сумме капитала организации составляет **0%** (нормальное значение для данной отрасли: 80% и более);
- крайне неустойчивое финансовое положение по величине собственных оборотных средств.

Показателем, имеющим значение на границе норматива, является следующий – финансовый результат от продаж за весь рассматриваемый период равен нулю.

Анализ показывает, что основные финансовые показатели организации не соответствуют общепринятым нормативным значением, что должно найти отражение в планировании деятельности на ближайшую перспективу.