

Пояснительная записка к бухгалтерской отчетности

1. Сведения об организации

Наименование юридического лица:

ООО "АВТОМОЛЛ"

Идентификационный номер налогоплательщика (ИНН): 9731006847

Код причины постановки на учет (КПП): 773101001

Основным видом деятельности, который является преобладающим и имеет приоритетное значение для организации, является торговля оптовая автомобильными деталями, узлами и принадлежностями (ОКВЭД 45.31).

2. Анализ финансового положения

2.1. Структура имущества и источники его формирования

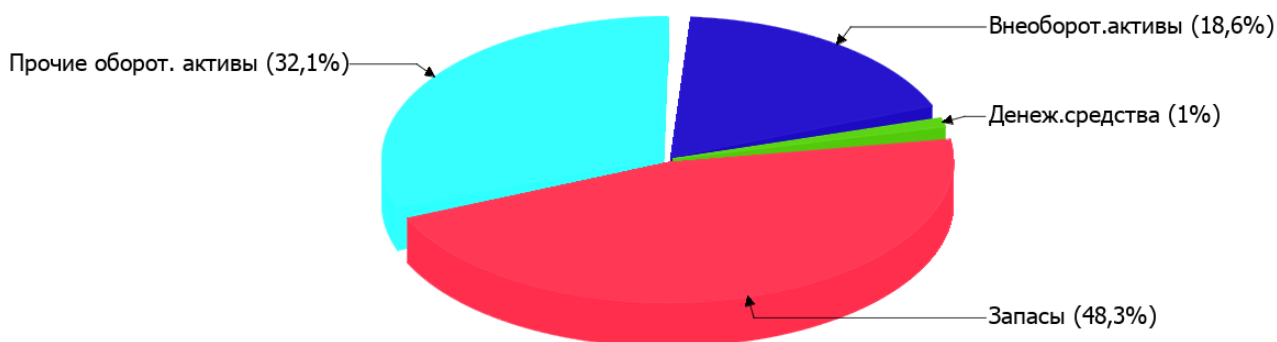
Показатель	Значение показателя				Изменение за анализируемый период	
	в тыс. руб.		в % к валюте баланса		тыс. руб. (гр.3- гр.2)	± % ((гр.3- гр.2) : гр.2)
	31.12.2021	31.12.2022	на начало анализируемого периода (31.12.2021)	на конец анализируемого периода (31.12.2022)		
Актив						
Внеоборотные активы	19 662	13 016	26,1	18,6	-6 646	-33,8
Оборотные	55 760	57 126	73,9	81,4	+1 366	+2,4
Пассив						
Собственный капитал	1 999	2 107	2,7	3	+108	+5,4
Долгосрочные обязательства	-	5 000	-	7,1	+5 000	-
Краткосрочные обязательства	73 423	63 035	97,3	89,9	-10 388	-14,1
Валюта баланса	75 422	70 142	100	100	-5 280	-7

* Без доходов будущих периодов, включенных в собственный капитал.

Активы на последний день анализируемого периода (31.12.2022) характеризуются следующим соотношением: 18,6% внеоборотных активов и 81,4% текущих. Активы организации за весь период уменьшились на 5 280 тыс. руб. (на 7%). Несмотря на снижение активов, собственный капитал увеличился на 5,4%, что, в целом, положительно характеризует динамику изменения имущественного положения организации.

Наглядно соотношение основных групп активов организации представлено ниже на диаграмме:

Структура активов организации на 31 декабря 2022 г.



Снижение величины активов организации связано, главным образом, со снижением следующих позиций актива бухгалтерского баланса (в скобках указана доля изменения статьи в общей сумме всех отрицательно изменившихся статей):

- финансовые и другие оборотные активы – 10 812 тыс. руб. (58,7%)
- материальные внеоборотные активы – 6 639 тыс. руб. (36,1%)
- денежные средства и денежные эквиваленты – 950 тыс. руб. (5,2%)

Одновременно, в пассиве баланса снижение наблюдается по строкам:

- кредиторская задолженность – 5 561 тыс. руб. (53,5%)
- краткосрочные заемные средства – 4 827 тыс. руб. (46,5%)

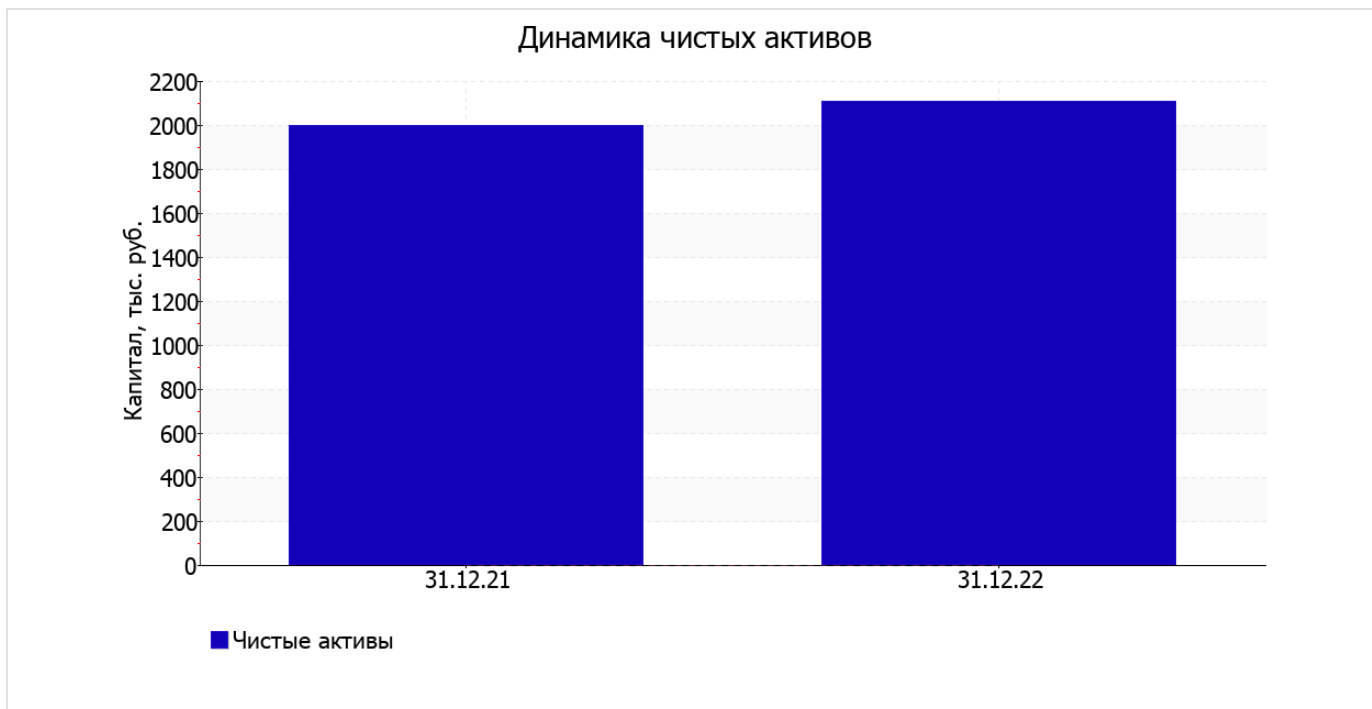
Среди положительно изменившихся статей баланса можно выделить "запасы" в активе и "долгосрочные заемные средства" в пассиве (+13 128 тыс. руб. и +5 000 тыс. руб. соответственно).

на последний день анализируемого периода собственный капитал организации равнялся 2 107,0 тыс. руб.; это на 108 тыс. руб. превышает значение на первый день анализируемого периода.

2.2. Оценка стоимости чистых активов организации

Показатель	Значение показателя				Изменение	
	в тыс. руб.		в % к валюте баланса		тыс. руб. (гр.3-гр.2)	± % ((гр.3-гр.2) : гр.2)
	31.12.2021	31.12.2022	на начало анализируемого периода (31.12.2021)	на конец анализируемого периода (31.12.2022)		
1. Чистые активы	1 999	2 107	2,7	3	+108	+5,4

Имеющаяся величина чистых активов положительно характеризует финансовое положение, полностью удовлетворяя требованиям нормативных актов к величине чистых активов организации. Более того, определив текущее состояние показателя, необходимо отметить увеличение чистых активов на 5,4% за год. Превышение чистых активов над уставным капиталом и в то же время их увеличение за период говорит о хорошем финансовом положении организации по данному признаку. Ниже на графике представлено изменение чистых активов организации.



2.3. Анализ финансовой устойчивости организации

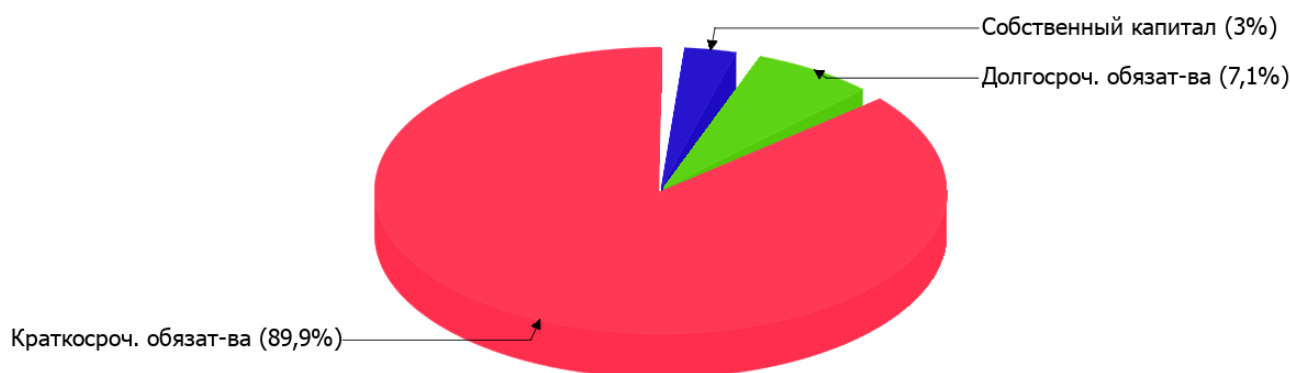
2.3.1. Основные показатели финансовой устойчивости организации

Показатель	Значение показателя		Изменение показателя (гр.3-гр.2)	Описание показателя и его нормативное значение
	31.12.2021	31.12.2022		
Коэффициент автономии	0,03	0,03	–	Отношение собственного капитала к общей сумме капитала. нормальное значение для данной отрасли: 0,4 и более (оптимальное 0,5-0,7).
Коэффициент обеспеченности собственными оборотными средствами	-0,32	-0,19	+0,13	Отношение собственных оборотных средств к оборотным активам. нормальное значение: 0,1 и более.
Коэффициент покрытия инвестиций	0,03	0,1	+0,07	Отношение собственного капитала и долгосрочных обязательств к общей сумме капитала. нормальное значение для данной отрасли: 0,7 и более.
Коэффициент обеспеченности запасов	-0,85	-0,32	+0,53	Отношение собственных оборотных средств к стоимости запасов. нормальное значение: 0,5 и более.
Коэффициент краткосрочной задолженности	1	0,93	-0,07	Отношение краткосрочной задолженности к общей сумме задолженности.

Коэффициент автономии организации на 31.12.2022 составил **0,03**. Полученное значение показывает, что ввиду недостатка собственного капитала (**3%** от общего капитала) организация в значительной степени зависит от кредиторов. за весь анализируемый период наблюдалось незначительное повышение коэффициента автономии.

На диаграмме ниже наглядно представлена структура капитала организации:

Структура капитала организации на 31 декабря 2022 г.



коэффициент обеспеченности собственными оборотными средствами за весь анализируемый период увеличился на **0,13** и составил **-0,19**. на последний день анализируемого периода значение коэффициента соответствует норме.

коэффициент покрытия инвестиций за весь анализируемый период стремительно вырос – с **0,03** до **0,1** (т. е. на **0,07**). Значение коэффициента по состоянию на 31.12.2022 значительно ниже нормативного значения.

на 31.12.2022 коэффициент обеспеченности материальных запасов равнялся **-0,32**. за весь анализируемый период имело место очень сильное, на **0,53**, повышение коэффициента обеспеченности материальных запасов. на 31.12.2022 значение коэффициента обеспеченности материальных запасов не соответствует нормативному, находясь в области критических значений.

По коэффициенту краткосрочной задолженности видно, что величина краткосрочной кредиторской задолженности организации значительно превосходит величину долгосрочной задолженности (92,7% и 7,3% соответственно). При этом за весь анализируемый период доля долгосрочной задолженности выросла на 7,3%.

2.4. Ликвидность

Показатель ликвидности	Значение показателя		Изменение показателя (гр.3 - гр.2)	Расчет, рекомендованное значение
	31.12.2021	31.12.2022		
Коэффициент текущей (общей) ликвидности	0,76	0,91	+0,15	Отношение текущих активов к краткосрочным обязательствам. нормальное значение для данной отрасли: 1,8 и более.
Коэффициент абсолютной ликвидности	0,02	0,01	-0,01	Отношение денежных средств и их эквивалентов к краткосрочным обязательствам. нормальное значение: 0,2 и более.

[На конец периода] коэффициент текущей (общей) ликвидности не укладывается в норму (**0,91** против нормативного значения 1,8). Несмотря на это следует отметить положительную динамику – за весь анализируемый период коэффициент текущей ликвидности вырос на **0,15**.

При норме 0,2 значение коэффициента абсолютной ликвидности составило **0,01**. С начала периода коэффициент практически не изменился.

3. Анализ эффективности деятельности организации

3.1. Обзор результатов деятельности

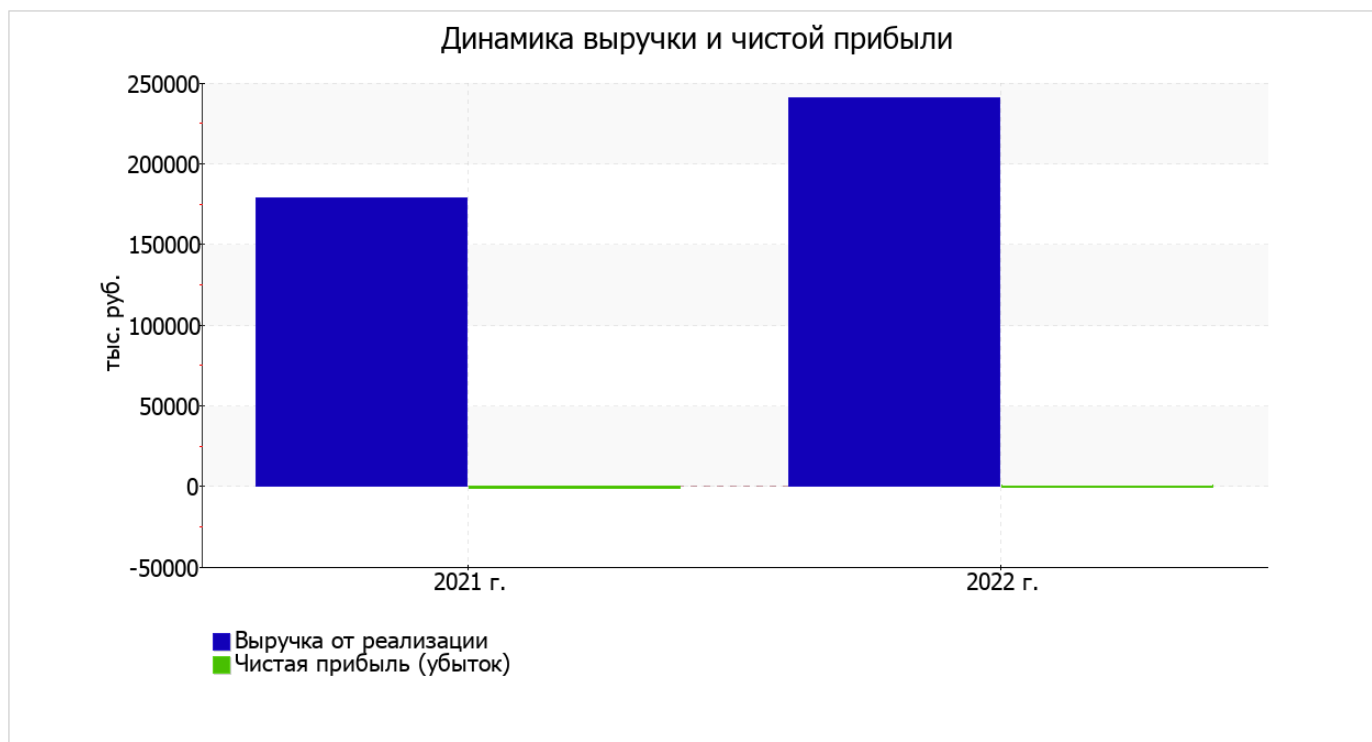
Основные финансовые результаты деятельности ООО "АВТОМОЛЛ" в течение анализируемого периода приведены ниже в таблице.

Из "Отчета о финансовых результатах" следует, что за год организация получила прибыль от продаж в размере **5 115** тыс. руб., что равняется 2,1% от выручки. В прошлом периоде, напротив, был получен убыток в размере **893** тыс. руб.

По сравнению с прошлым периодом в текущем выросла как выручка от продаж, так и расходы по обычной деятельности (на **62 640** и **56 632** тыс. руб. соответственно). Причем в процентном отношении изменение выручки (**+35,1%**) опережает изменение расходов (**+31,6%**)

Показатель	Значение показателя, тыс. руб.		Изменение показателя		Средне- годовая величина, тыс. руб.
	2021 г.	2022 г.	тыс. руб. (гр.3 - гр.2)	± % ((3-2) : 2)	
1. Выручка	178 440	241 080	+62 640	+35,1	209 760
2. Расходы по обычным видам деятельности	179 333	235 965	+56 632	+31,6	207 649
3. Прибыль (убыток) от продаж (1-2)	-893	5 115	+6 008	↑	2 111
4. Прочие доходы и расходы, кроме процентов к уплате	-164	-3 097	-2 933	↓	-1 631
5. ЕВИТ (прибыль до уплаты процентов и налогов) (3+4)	-1 057	2 018	+3 075	↑	481
6. Проценты к уплате	209	1 406	+1 197	+6,7 раза	808
7. Налоги на прибыль (доходы)	91	504	+413	+5,5 раза	298
8. Чистая прибыль (убыток) (5-6-7)	-1 357	108	+1 465	↑	-625

Ниже на графике наглядно представлено изменение выручки и прибыли ООО "АВТОМОЛЛ" в течение всего анализируемого периода.



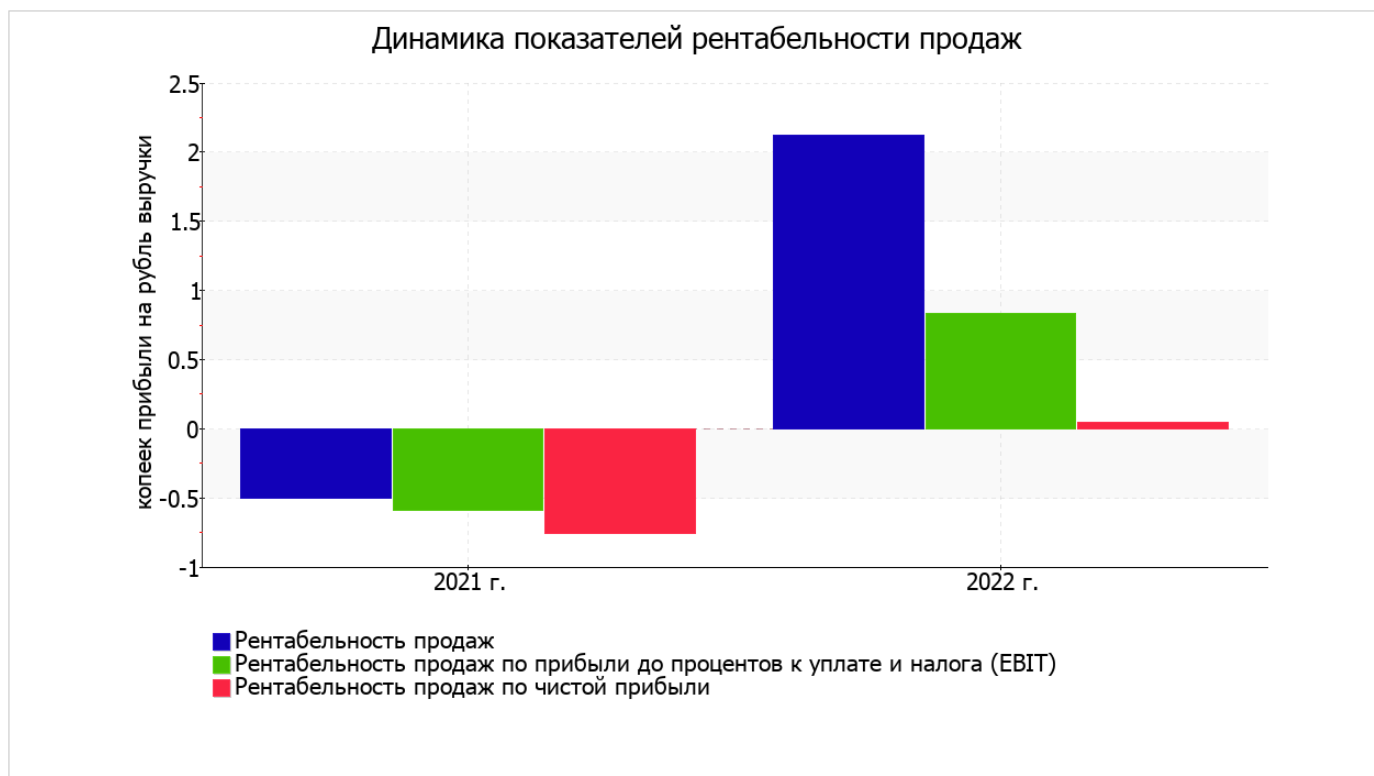
3.2. Анализ рентабельности

Показатели рентабельности	Значения показателя (в %, или в копейках с рубля)		Изменение показателя	
	2021 г.	2022 г.	коп., (гр.3 - гр.2)	± % ((3-2) : 2)
1. Рентабельность продаж (величина прибыли от продаж в каждом рубле выручки). нормальное значение: 4% и более.	-0,5	2,1	+2,6	↑
2. Рентабельность продаж по ЕБИТ (величина прибыли от продаж до уплаты процентов и налогов в каждом рубле выручки).	-0,6	0,8	+1,4	↑
3. Рентабельность продаж по чистой прибыли (величина чистой прибыли в каждом рубле выручки). нормальное значение: 2% и более.	-0,8	<0,1	+0,8	↑

Представленные в таблице показатели рентабельности за последний год имеют положительные значения как следствие прибыльной деятельности ООО "АВТОМОЛЛ".

прибыль от продаж в анализируемом периоде составляет 2,1% от полученной выручки. При этом имеет место рост рентабельности обычных видов деятельности по сравнению с данным показателем за аналогичный период года, предшествующего отчётному, (+2,6%).

Рентабельность, рассчитанная как отношение прибыли до налогообложения и процентных расходов (ЕБИТ) к выручке организации, за 2022 год составила 0,8%. То есть в каждом рубле выручки организации содержалось 0,8 коп. прибыли до налогообложения и процентов к уплате.



Рентабельность использования вложенного в предпринимательскую деятельность капитала представлена в следующей таблице.

Показатель рентабельности	Значение показателя, %	Расчет показателя
	2022 г.	
Рентабельность собственного капитала (ROE)	5,3	Отношение чистой прибыли к средней величине собственного капитала. нормальное значение для данной отрасли: 17% и более.
Рентабельность активов (ROA)	0,1	Отношение чистой прибыли к средней стоимости активов. нормальное значение для данной отрасли: не менее 5%.
Прибыль на задействованный капитал (ROCE)	44,3	Отношение прибыли до уплаты процентов и налогов (ЕБИТ) к собственному капиталу и долгосрочным обязательствам.

[За последний период] каждый рубль собственного капитала организации обеспечил чистую прибыль в размере 0,053 руб.

за 2022 год значение рентабельности активов (0,1%) соответствует норме.

3.3. Расчет показателей деловой активности (оборачиваемости)

В следующей таблице рассчитаны показатели оборачиваемости ряда активов, характеризующие скорость возврата вложенных в предпринимательскую деятельность средств, а также показатель оборачиваемости кредиторской задолженности при расчетах с поставщиками и подрядчиками.

Показатель оборачиваемости	Значение в днях	Коэфф. 2022 г.
	2022 г.	
Оборачиваемость оборотных средств (отношение средней величины оборотных активов к среднедневной выручке*; нормальное значение для данной отрасли: 120 и менее дн.)	85	4,3
Оборачиваемость запасов (отношение средней стоимости запасов к среднедневной себестоимости проданных товаров; нормальное значение для данной отрасли: 29 и менее дн.)	–	–
Оборачиваемость кредиторской задолженности (отношение средней величины кредиторской задолженности к среднедневной выручке)	95	3,9
Оборачиваемость активов (отношение средней стоимости активов к среднедневной выручке; нормальное значение для данной отрасли: 140 и менее дн.)	110	3,3
Оборачиваемость собственного капитала (отношение средней величины собственного капитала к среднедневной выручке)	3	117,4

* Приведен расчет показателя в днях. Значение коэффициента равно отношению 365 к значению показателя в днях.

Оборачиваемость активов за весь анализируемый период показывает, что организация получает выручку, равную сумме всех имеющихся активов за 110 календарных дней.

4. Выводы по результатам анализа

Ниже обобщены ключевые финансовые показатели ООО "АВТОМОЛЛ" за весь рассматриваемый период

С очень хорошей стороны финансовое положение и результаты деятельности организации характеризуют следующие показатели:

- чистые активы превышают уставный капитал, при этом за последний год наблюдалось увеличение чистых активов;
- положительная динамика рентабельности продаж (+2,6 процентных пункта от рентабельности -0,5% за аналогичный период года, предшествующего отчетному);
- за 2022 год получена прибыль от продаж (5 115 тыс. руб.), более того наблюдалась положительная динамика по сравнению с аналогичным периодом прошлого года (+6 008 тыс. руб.);
- прибыль от финансово-хозяйственной деятельности за 2022 год составила 108 тыс. руб. (+1 465 тыс. руб. по сравнению с аналогичным периодом прошлого года);
- рост прибыли до процентов к уплате и налогообложения (ЕВИТ) на рубль выручки организации (+1,4 коп. к -0,6 коп. с рубля выручки за аналогичный период года, предшествующего отчетному).

В ходе анализа были получены следующие критические показатели финансового положения организации:

- коэффициент текущей (общей) ликвидности значительно ниже нормативного значения;
- коэффициент абсолютной ликвидности значительно ниже нормативного значения;
- коэффициент покрытия инвестиций значительно ниже нормы (доля собственного капитала и долгосрочных обязательств в общей сумме капитала организации составляет 10% (нормальное значение для данной отрасли: 70% и более);
- критическое финансовое положение по величине собственных оборотных средств.

Показатели финансового положения и результатов деятельности ООО "АВТОМОЛЛ", имеющие неудовлетворительные значения:

- высокая зависимость организации от заемного капитала (собственный капитал составляет только 3%);
- на последний день анализируемого периода значение коэффициента обеспеченности собственными оборотными средствами (-0,19) соответствует норме;
- низкая рентабельность активов (0,1% за последний год).

Положительно финансовое положение организации характеризует следующий показатель – увеличение собственного капитала организации при том что, активы ООО "АВТОМОЛЛ" уменьшились на 5 280 тыс. руб. (на 7%).

Представленный анализ показывает, что финансовое состояние ООО "АВТОМОЛЛ" не в полной мере соответствует общепринятым нормативам, часть показателей имеет неудовлетворительные значения. Однако у организации имеются возможности для продолжения деятельности, восстановления нормативных значений финансовых показателей.