

# Пояснительная записка к бухгалтерской отчетности

## 1. Сведения об организации

Наименование юридического лица:

Общество с ограниченной ответственностью "АвтоПартнер"

Идентификационный номер налогоплательщика (ИНН): 5031126838

Код причины постановки на учет (КПП): 503101001

Основным видом деятельности, который является преобладающим и имеет приоритетное значение для организации, является торговля розничная автомобильными деталями, узлами и принадлежностями (ОКВЭД 45.32).

## 2. Анализ финансового положения Общество с ограниченной ответственностью "АвтоПартнер"

### 2.1. Структура имущества и источники его формирования

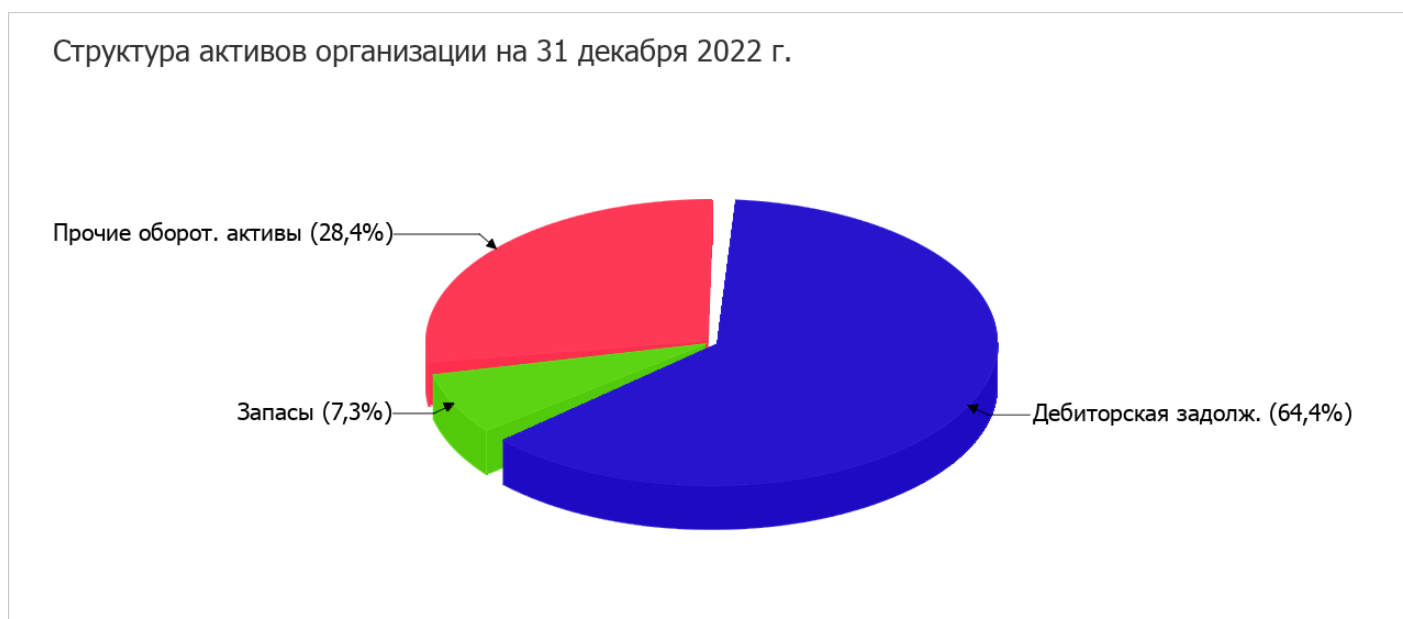
Показатель	Значение показателя				Изменение за анализируемый период	
	в тыс. руб.		в % к валюте баланса		тыс. руб. (гр.3- гр.2)	± % ((гр.3- гр.2) : гр.2)
	31.12.2021	31.12.2022	на начало анализируемого периода (31.12.2021)	на конец анализируемого периода (31.12.2022)		
<b>Актив</b>						
1. Внеоборотные активы	–	–	–	–	–	–
в том числе: основные средства	–	–	–	–	–	–
нематериальные активы	–	–	–	–	–	–
2. Оборотные, всего	697	895	100	100	+198	+28,4
в том числе: запасы	62	65	8,9	7,3	+3	+4,8
дебиторская задолженность	90	576	12,9	64,4	+486	+6,4 раза
денежные средства и краткосрочные финансовые вложения	545	254	78,2	28,4	-291	-53,4
<b>Пассив</b>						
1. Собственный капитал	664	809	95,3	90,4	+145	+21,8
2. Долгосрочные обязательства, всего	–	–	–	–	–	–
в том числе: заемные средства	–	–	–	–	–	–

Показатель	Значение показателя				Изменение за анализируемый период	
	в тыс. руб.		в % к валюте баланса		тыс. руб. (гр.3- гр.2)	± % ((гр.3- гр.2) : гр.2)
	31.12.2021	31.12.2022	на начало анализируемого периода (31.12.2021)	на конец анализируемого периода (31.12.2022)		
3. Краткосрочные обязательства*, всего	33	86	4,7	9,6	+53	+160,6
в том числе: заемные средства	–	–	–	–	–	–
Валюта баланса	697	895	100	100	+198	+28,4

\* Без доходов будущих периодов, возникших в связи с безвозмездным получением имущества и государственной помощи, включенных в собственный капитал.

Активы на последний день анализируемого периода (31.12.2022) характеризуются отсутствием внеоборотных средств при 100% текущих активов. Активы организации за весь период увеличились на 198 тыс. руб. (на 28,4%). Отмечая увеличение активов, необходимо учесть, что собственный капитал увеличился в меньшей степени – на 21,8%. отстающее увеличение собственного капитала относительно общего изменения активов следует рассматривать как негативный фактор.

На диаграмме ниже наглядно представлено соотношение основных групп активов организации:



Рост активов организации связан, в основном, с ростом показателя по строке "дебиторская задолженность" на 486 тыс. руб. (или 99,4% вклада в прирост активов).

Одновременно, в пассиве баланса прирост наблюдается по строкам:

- нераспределенная прибыль (непокрытый убыток) – 145 тыс. руб. (73,2%)
- кредиторская задолженность – 53 тыс. руб. (26,8%)

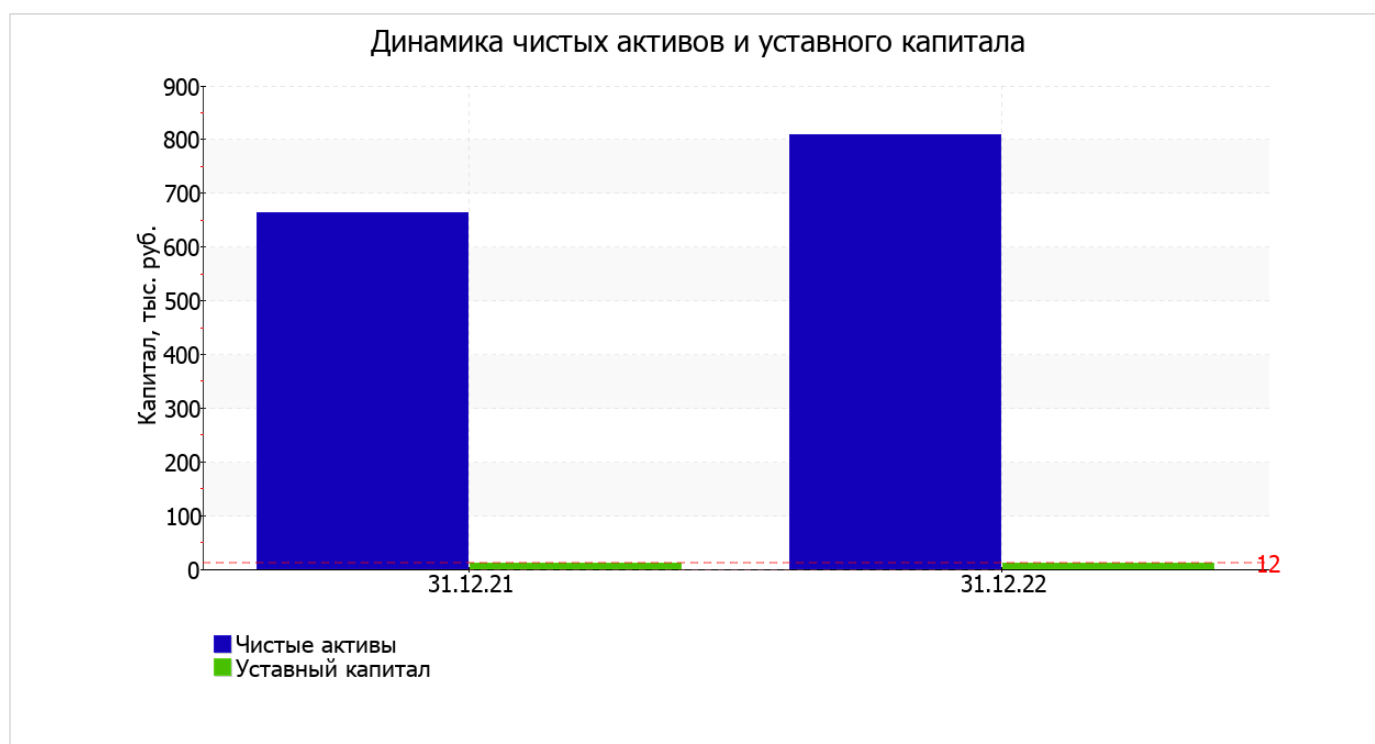
Среди отрицательно изменившихся статей баланса можно выделить "денежные средства и денежные эквиваленты" в активе (-291 тыс. руб. ).

на 31 декабря 2022 г. собственный капитал организации составил 809 тыс. руб., что на 145 тыс. руб., или на 21,8% больше, чем на первый день анализируемого периода.

## 2.2. Чистые активы организации

Показатель	Значение показателя				Изменение	
	в тыс. руб.		в % к валюте баланса		тыс. руб. (гр.3-гр.2)	± % ((гр.3-гр.2) : гр.2)
	31.12.2021	31.12.2022	на начало анализируемого периода (31.12.2021)	на конец анализируемого периода (31.12.2022)		
1. Чистые активы	664	809	95,3	90,4	+145	+21,8
2. Уставный капитал	12	12	1,7	1,3	–	–
3. Превышение чистых активов над уставным капиталом (стр.1-стр.2)	652	797	93,5	89,1	+145	+22,2

Чистые активы организации на 31 декабря 2022 г. намного (в **67,4** раза) превышают уставный капитал. Такое соотношение положительно характеризует финансовое положение, полностью удовлетворяя требованиям нормативных актов к величине чистых активов организации. К тому же необходимо отметить увеличение чистых активов на **21,8%** за последний год. Превышение чистых активов над уставным капиталом и в то же время их увеличение за период говорит о хорошем финансовом положении организации по данному признаку. На следующем графике наглядно представлена динамика чистых активов и уставного капитала организации.



## 2.3. Анализ финансовой устойчивости организации

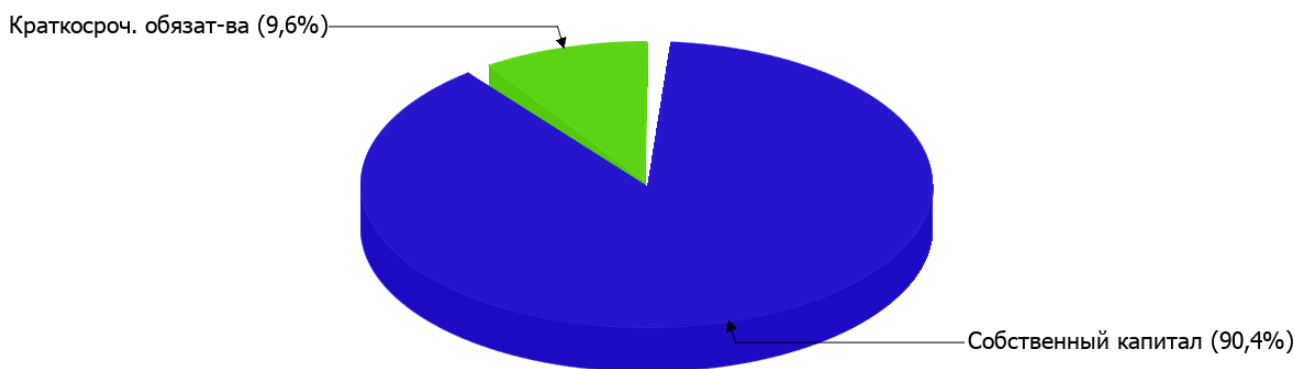
### 2.3.1. Основные показатели финансовой устойчивости организации

Показатель	Значение показателя		Изменение показателя (гр.3-гр.2)	Описание показателя и его нормативное значение
	31.12.2021	31.12.2022		
Коэффициент автономии	0,95	0,9	-0,05	Отношение собственного капитала к общей сумме капитала. нормальное значение для данной отрасли: 0,4 и более (оптимальное 0,5-0,7).
Коэффициент обеспеченности собственными оборотными средствами	0,95	0,9	-0,05	Отношение собственных оборотных средств к оборотным активам. нормальное значение: не менее 0,1.
Коэффициент покрытия инвестиций	0,95	0,9	-0,05	Отношение собственного капитала и долгосрочных обязательств к общей сумме капитала. нормальное значение для данной отрасли: не менее 0,7.
Коэффициент маневренности собственного капитала	1	1	-	Отношение собственных оборотных средств к источникам собственных средств. нормальное значение для данной отрасли: 0,2 и более.
Коэффициент обеспеченности запасов	10,71	12,45	+1,74	Отношение собственных оборотных средств к стоимости запасов. нормальное значение: 0,5 и более.
Коэффициент краткосрочной задолженности	1	1	-	Отношение краткосрочной задолженности к общей сумме задолженности.

Коэффициент автономии организации на последний день анализируемого периода (31.12.2022) составил **0,9**. Полученное значение говорит о неоправданно высокой доли собственного капитала (**90%**) в общем капитале; общество слишком осторожно относится к привлечению заемных денежных средств. за весь рассматриваемый период коэффициент автономии явно снизился (на **0,05**).

Структура капитала организации представлена ниже на диаграмме: Необходимо отметить, что долгосрочные обязательства на диаграмме не отражены, поскольку полностью отсутствуют.

Структура капитала организации на 31 декабря 2022 г.



коэффициент обеспеченности собственными оборотными средствами по состоянию на 31.12.2022 равнялся **0,9**, в течение анализируемого периода коэффициент обеспеченности собственными оборотными средствами явно уменьшился (на **0,05**). на 31.12.2022 значение коэффициента можно характеризовать как исключительно хорошее.

С **0,95** до **0,9** (**-0,05**) снизился коэффициент покрытия инвестиций за весь рассматриваемый период. Значение коэффициента по состоянию на 31.12.2022 вполне соответствует норме (доля собственного капитала и долгосрочных обязательств в общей сумме капитала организации составляет **90%**).

коэффициент обеспеченности материальных запасов на последний день анализируемого периода равнялся **12,45**, при том что на начало анализируемого периода (31.12.2021) коэффициент обеспеченности материальных запасов составлял **10,71** (имело место увеличение на **1,74**). на последний день анализируемого периода значение коэффициента обеспеченности материальных запасов является исключительно хорошим.

Коэффициент краткосрочной задолженности организации показывает на отсутствие долгосрочной задолженности при 100% краткосрочной.

## 2.4. Ликвидность

Показатель ликвидности	Значение показателя		Изменение показателя (гр.3 - гр.2)	Расчет, рекомендованное значение
	31.12.2021	31.12.2022		
1. Коэффициент текущей (общей) ликвидности	<b>21,12</b>	<b>10,41</b>	<b>-10,71</b>	Отношение текущих активов к краткосрочным обязательствам. нормальное значение для данной отрасли: 1,8 и более.
2. Коэффициент быстрой (промежуточной) ликвидности	<b>19,24</b>	<b>9,65</b>	<b>-9,59</b>	Отношение ликвидных активов к краткосрочным обязательствам. нормальное значение: 1 и более.
3. Коэффициент абсолютной ликвидности	<b>16,52</b>	<b>2,95</b>	<b>-13,57</b>	Отношение высоколиквидных активов к краткосрочным обязательствам. нормальное значение: не менее 0,2.

[На конец периода] при норме 1,8 коэффициент текущей (общей) ликвидности имеет значение **10,41**. В тоже время за весь анализируемый период коэффициент текущей ликвидности снизился на **-10,71**.

Коэффициент быстрой ликвидности тоже имеет значение, укладывающееся в норму (**9,65**). Это свидетельствует о достаточности ликвидных активов (т. е. наличности и других активов, которые можно легко обратить в денежные средства) для погашения краткосрочной кредиторской задолженности.

Коэффициент абсолютной ликвидности имеет значение, соответствующее норме (**2,95**). Несмотря на это следует отметить, что за год коэффициент снизился на **-13,57**.

## 3. Анализ эффективности деятельности организации

### 3.1. Обзор результатов деятельности

Ниже в таблице приведены основные финансовые результаты деятельности Общество с ограниченной ответственностью "АвтоПартнер" за весь анализируемый период и аналогичный период прошлого года.

Из "Отчета о финансовых результатах" следует, что за весь рассматриваемый период организация получила прибыль от продаж в размере **189** тыс. руб., что составляет **5,7%** от выручки. По сравнению с аналогичным периодом прошлого года прибыль от продаж выросла на **73** тыс. руб., или на **62,9%**.

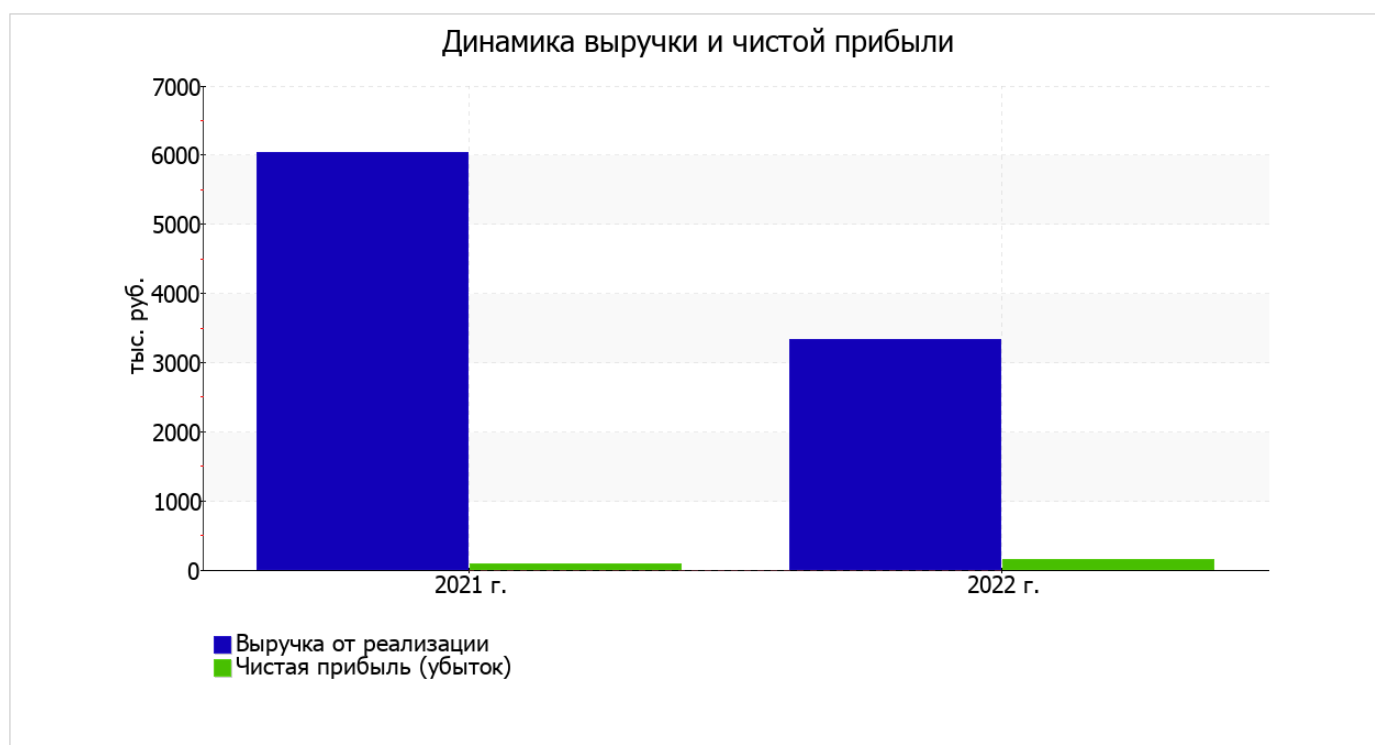
По сравнению с прошлым периодом в текущем уменьшилась как выручка от продаж, так и расходы по обычным видам деятельности (на **2 702** и **2 775** тыс. руб. соответственно). Причем в процентном отношении изменение расходов (**-46,8%**) опережает изменение выручки (**-44,7%**)

Изучая расходы по обычным видам деятельности, следует отметить, что организация как и в прошлом году учитывала общехозяйственные (управленческие) расходы в качестве условно-постоянных, относя их по итогам отчетного периода на счет реализации.

убыток от прочих операций за весь анализируемый период составил 7 тыс. руб., что на 4 тыс. руб. (36,4%) меньше, чем убыток за аналогичный период прошлого года.

Показатель	Значение показателя, тыс. руб.		Изменение показателя		Средне- годовая величина, тыс. руб.
	2021 г.	2022 г.	тыс. руб. (гр.3 - гр.2)	± % ((3-2) : 2)	
1. Выручка	6 042	3 340	-2 702	-44,7	4 691
2. Расходы по обычным видам деятельности	5 926	3 151	-2 775	-46,8	4 539
3. Прибыль (убыток) от продаж (1-2)	116	189	+73	+62,9	153
4. Прочие доходы и расходы, кроме процентов к уплате	-11	-7	+4	↑	-9
5. ЕВІТ (прибыль до уплаты процентов и налогов) (3+4)	105	182	+77	+73,3	144
6. Проценты к уплате	-	-	-	-	-
7. Налог на прибыль, изменение налоговых активов и прочее	-21	-37	-16	↓	-29
8. Чистая прибыль (убыток) (5-6+7)	84	145	+61	+72,6	115
Справочно: Совокупный финансовый результат периода	84	145	+61	+72,6	115
Изменение за период нераспределенной прибыли (непокрытого убытка) по данным бухгалтерского баланса (измен. стр. 1370)	x	145	x	x	x

Ниже на графике наглядно представлено изменение выручки и прибыли Общество с ограниченной ответственностью "АвтоПартнер" в течение всего анализируемого периода.



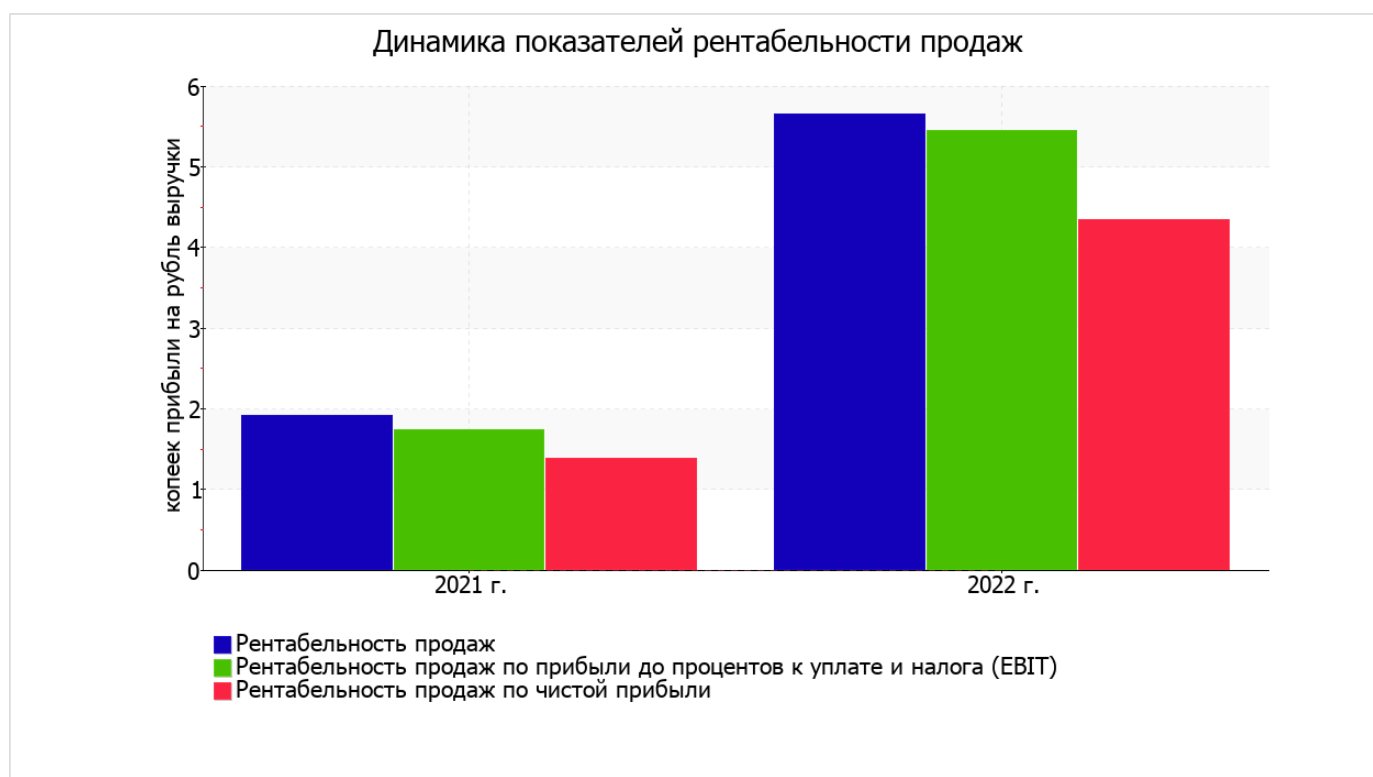
### 3.2. Анализ рентабельности

Показатели рентабельности	Значения показателя (в %, или в копейках с рубля)		Изменение показателя	
	2021 г.	2022 г.	коп., (гр.3 - гр.2)	± % ((3-2) : 2)
1. Рентабельность продаж (величина прибыли от продаж в каждом рубле выручки). нормальное значение: не менее 4%.	1,9	5,7	+3,8	+194,7
2. Рентабельность продаж по ЕВІТ (величина прибыли от продаж до уплаты процентов и налогов в каждом рубле выручки).	1,7	5,4	+3,7	+3,1 раза
3. Рентабельность продаж по чистой прибыли (величина чистой прибыли в каждом рубле выручки). нормальное значение: не менее 2%.	1,4	4,3	+2,9	+3,1 раза

Представленные в таблице показатели рентабельности за 2022 год имеют положительные значения как следствие прибыльной деятельности Общество с ограниченной ответственностью "АвтоПартнер".

[За последний период] организация по обычным видам деятельности получила прибыль в размере 5,7 копеек с каждого рубля выручки от реализации. Более того, имеет место рост рентабельности продаж по сравнению с данным показателем за такой же период прошлого года (+3,8 коп.).

Показатель рентабельности, рассчитанный как отношение прибыли до процентов к уплате и налогообложения (ЕВІТ) к выручке организации, за 2022 год составил 5,4%. То есть в каждом рубле выручки организации содержалось 5,4 коп. прибыли до налогообложения и процентов к уплате.



Далее в таблице представлены три основных показателя, характеризующие рентабельность использования вложенного в предпринимательскую деятельность капитала.

Показатель рентабельности	Значение показателя, %	Расчет показателя
	2022 г.	
Рентабельность собственного капитала (ROE)	19,7	Отношение чистой прибыли к средней величине собственного капитала. нормальное значение для данной отрасли: не менее 17%.
Рентабельность активов (ROA)	18,2	Отношение чистой прибыли к средней стоимости активов. нормальное значение для данной отрасли: 5% и более.
Прибыль на задействованный капитал (ROCE)	24,7	Отношение прибыли до уплаты процентов и налогов (ЕБИТ) к собственному капиталу и долгосрочным обязательствам.

[За последний период] каждый рубль собственного капитала организации принес чистую прибыль в размере 0,197 руб.

рентабельность активов за 2022 год демонстрирует очень хорошее значение, равное 18,2%.

### 3.3. Деловая активность (оборачиваемость активов и обязательств)

В следующей таблице рассчитаны показатели оборачиваемости ряда активов, характеризующие скорость возврата вложенных в предпринимательскую деятельность средств, а также показатель оборачиваемости кредиторской задолженности при расчетах с поставщиками и подрядчиками.

Показатель оборачиваемости	Значение в днях	Коэфф. 2022 г.
	2022 г.	
Оборачиваемость оборотных средств (отношение средней величины оборотных активов к среднедневной выручке*; нормальное значение для данной отрасли: 120 и менее дн.)	87	4,2
Оборачиваемость запасов (отношение средней стоимости запасов к среднедневной себестоимости проданных товаров; нормальное значение для данной отрасли: 29 и менее дн.)	7	49,6
Оборачиваемость дебиторской задолженности (отношение средней величины дебиторской задолженности к среднедневной выручке; нормальное значение для данной отрасли: 44 и менее дн.)	36	10
Оборачиваемость кредиторской задолженности (отношение средней величины кредиторской задолженности к среднедневной выручке)	7	56,1
Оборачиваемость активов (отношение средней стоимости активов к среднедневной выручке; нормальное значение для данной отрасли: не более 140 дн.)	87	4,2
Оборачиваемость собственного капитала (отношение средней величины собственного капитала к среднедневной выручке)	80	4,5

\* Приведен расчет показателя в днях. Значение коэффициента равно отношению 365 к значению показателя в днях.

Оборачиваемость активов за весь рассматриваемый период показывает, что общество получает выручку, равную сумме всех имеющихся активов за 87 календарных дней. О размере материально-производственных запасов можно судить по следующему соотношению: требуется 7 дней, чтобы расходы по обычным видам деятельности составили величину среднегодового остатка запасов.

## 4. Выводы по результатам анализа

По результатам проведенного анализа выделены и сгруппированы по качественному признаку основные показатели финансового положения и результатов деятельности Общество с ограниченной ответственностью "АвтоПартнер" за последний год.

Показатели финансового положения и результатов деятельности организации, имеющие исключительно хорошие значения:

- чистые активы превышают уставный капитал, при этом за весь рассматриваемый период наблюдалось увеличение чистых активов;
- коэффициент обеспеченности собственными оборотными средствами демонстрирует очень хорошее значение – **0,9**;
- коэффициент текущей (общей) ликвидности полностью соответствует нормативному значению;
- коэффициент быстрой (промежуточной) ликвидности полностью соответствует нормативному значению;
- коэффициент абсолютной ликвидности полностью соответствует нормативному значению;
- чиста прибыль составляет значительный процент от совокупной стоимости активов организации (**18,2%** за последний год);
- рост рентабельности продаж (**+3,8** процентных пункта от рентабельности **1,9%** за аналогичный период года, предшествующего отчётному);
- идеальное соотношение активов по степени ликвидности и обязательств по сроку погашения;
- коэффициент покрытия инвестиций имеет хорошее значение (доля собственного капитала и долгосрочных обязательств составляет **90%** от общего капитала организации);
- абсолютная финансовая устойчивость по величине излишка собственных оборотных средств;
- за 2022 год получена прибыль от продаж (**189** тыс. руб.), причем наблюдалась положительная динамика по сравнению с аналогичным периодом прошлого года (+73 тыс. руб.);
- чистая прибыль за 2022 год составила **145** тыс. руб. (+61 тыс. руб. по сравнению с аналогичным периодом прошлого года);
- рост прибыли до процентов к уплате и налогообложения (ЕБИТ) на рубль выручки организации (**+3,7** коп. к **1,7** коп. с рубля выручки за аналогичный период года, предшествующего отчётному).

Положительно финансовое положение организации характеризует следующий показатель – доля собственного капитала неоправданно высока (**90%**).

Показателем, негативно характеризующим финансовое положение организации, является следующий – отрицательное изменение собственного капитала относительно общего изменения активов организации.

Приведенные выше показатели свидетельствуют об очень хорошем финансовом состоянии организации, ее способности отвечать по своим обязательствам перед кредиторами. Финансовое состояние организации позволяет отнести ее к категории надежных заемщиков и дает возможность рассчитывать на получение кредитов.