

Пояснительная записка к бухгалтерской отчетности

1. Сведения об организации

Наименование юридического лица:

ОБЩЕСТВО С ОГРАНИЧЕННОЙ ОТВЕТСТВЕННОСТЬЮ "АВТОЦЕНТР ЭКСПЕРТИЗЫ И РЕГИСТРАЦИИ"

Идентификационный номер налогоплательщика (ИНН): 7206020229

Код причины постановки на учет (КПП): 720601001

Основным видом деятельности, который является преобладающим и имеет приоритетное значение для организации, является торговля оптовая легковыми автомобилями и легкими автотранспортными средствами за вознаграждение или на договорной основе (ОКВЭД 45.11.4).

2. Анализ финансового положения

2.1. Структура имущества и источники его формирования

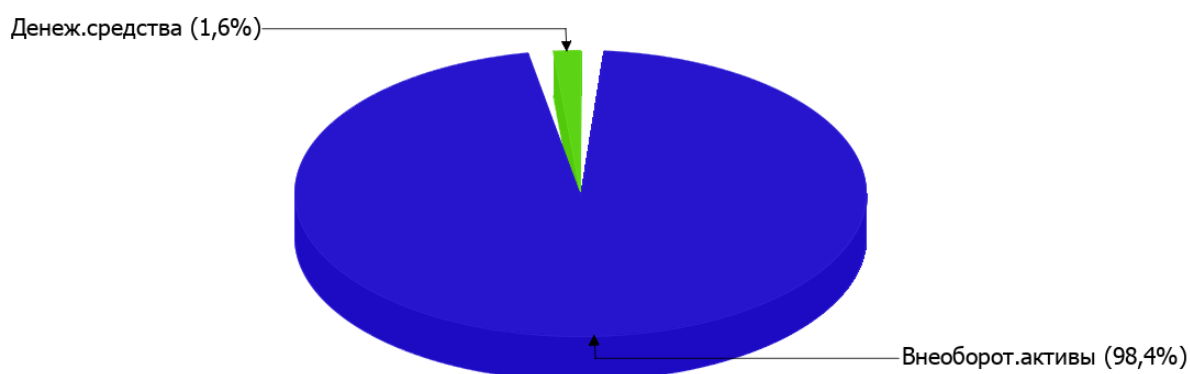
Показатель	Значение показателя				Изменение за анализируемый период	
	в тыс. руб.		в % к валюте баланса		тыс. руб. (гр.3- гр.2)	± % ((гр.3- гр.2) : гр.2)
	31.12.2021	31.12.2022	на начало анализируемого периода (31.12.2021)	на конец анализируемого периода (31.12.2022)		
Актив						
Внеоборотные активы	1 246	1 246	89,5	98,4	-	-
Оборотные	146	20	10,5	1,6	-126	-86,3
Пассив						
Собственный капитал	1 351	1 106	97,1	87,4	-245	-18,1
Долгосрочные обязательства	-	-	-	-	-	-
Краткосрочные обязательства	41	160	2,9	12,6	+119	+3,9 раза
Валюта баланса	1 392	1 266	100	100	-126	-9,1

* Без доходов будущих периодов, включенных в собственный капитал.

Структура активов организации на последний день анализируемого периода характеризуется большой долей (98,4%) внеоборотных средств и малым процентом текущих активов. Активы организации за весь период уменьшились на 126 тыс. руб. (на 9,1%). Учитывая снижение активов, необходимо отметить, что собственный капитал уменьшился еще в большей степени – на 18,1%. опережающее снижение собственного капитала относительно общего изменения активов следует рассматривать как негативный фактор.

На диаграмме ниже представлена структура активов организации в разрезе основных групп:

Структура активов организации на 31 декабря 2022 г.



Снижение активов организации связано со снижением показателя по строке "денежные средства и денежные эквиваленты" на **126** тыс. руб. (или **100%** вклада в снижение активов).

Одновременно, в пассиве баланса снижение произошло по строке "капитал и резервы" (**-245** тыс. руб., или **100%** вклада в снижение пассивов организации за весь рассматриваемый период).

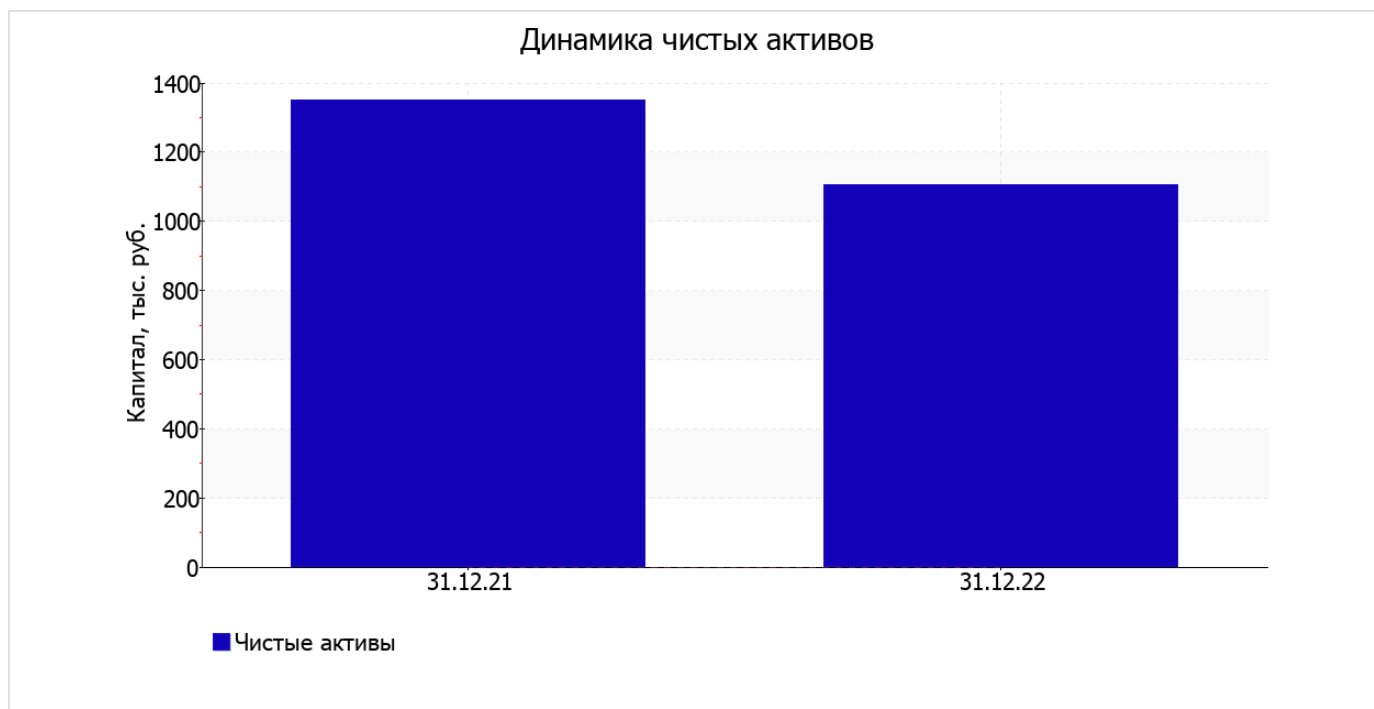
Среди положительно изменившихся статей баланса можно выделить "кредиторская задолженность" в пассиве (**+119** тыс. руб.).

на последний день анализируемого периода собственный капитал организации равнялся **1 106,0** тыс. руб. в течение анализируемого периода имело место ощутимое снижение собственного капитала на **245** тыс. руб., или на **18,1%**.

2.2. Оценка стоимости чистых активов организации

Показатель	Значение показателя				Изменение	
	в тыс. руб.		в % к валюте баланса		тыс. руб. (гр.3-гр.2)	± % ((гр.3- гр.2) : гр.2)
	31.12.2021	31.12.2022	на начало анализируемого периода (31.12.2021)	на конец анализируемого периода (31.12.2022)		
1. Чистые активы	1 351	1 106	97,1	87,4	-245	-18,1

Имеющаяся величина чистых активов положительно характеризует финансовое положение, полностью удовлетворяя требованиям нормативных актов к величине чистых активов организации. При этом, определив текущее состояние показателя, необходимо отметить снижение чистых активов на **18,1%** за год. Несмотря на нормальную относительно уставного капитала величину чистых активов, их дальнейшее снижение может привести к ухудшению данного соотношения. На следующем графике наглядно представлена динамика чистых активов.



2.3. Анализ финансовой устойчивости организации

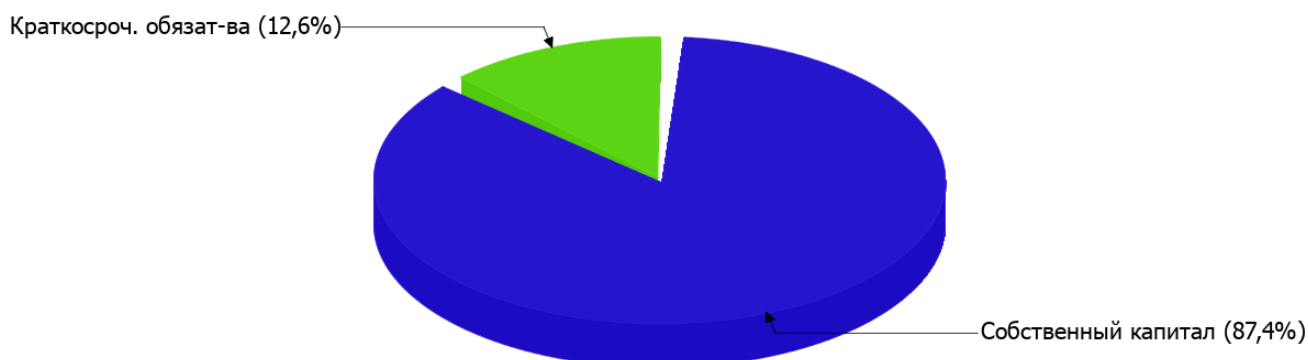
2.3.1. Основные показатели финансовой устойчивости организации

Показатель	Значение показателя		Изменение показателя (гр.3-гр.2)	Описание показателя и его нормативное значение
	31.12.2021	31.12.2022		
Коэффициент автономии	0,97	0,87	-0,1	Отношение собственного капитала к общей сумме капитала. нормальное значение для данной отрасли: 0,4 и более (оптимальное 0,5-0,7).
Коэффициент обеспеченности собственными оборотными средствами	0,72	-7	-7,72	Отношение собственных оборотных средств к оборотным активам. нормальное значение: 0,1 и более.
Коэффициент покрытия инвестиций	0,97	0,87	-0,1	Отношение собственного капитала и долгосрочных обязательств к общей сумме капитала. нормальное значение для данной отрасли: 0,7 и более.
Коэффициент обеспеченности запасов	–	–	–	Отношение собственных оборотных средств к стоимости запасов. нормальное значение: не менее 0,5.
Коэффициент краткосрочной задолженности	1	1	–	Отношение краткосрочной задолженности к общей сумме задолженности.

Коэффициент автономии организации по состоянию на 31.12.2022 составил **0,87**. Полученное значение говорит о неоправданно высокой доли собственного капитала (**87%**) в общем капитале; организация слишком осторожно относится к привлечению заемных денежных средств. в течение анализируемого периода коэффициент автономии заметно снизился (на **0,1**).

Структура капитала организации представлена ниже на диаграмме: Следует отметить, что долгосрочные обязательства на диаграмме не отражены, поскольку полностью отсутствуют.

Структура капитала организации на 31 декабря 2022 г.



на последний день анализируемого периода (31.12.2022) коэффициент обеспеченности собственными оборотными средствами равнялся **-7**. изменение коэффициента обеспеченности собственными оборотными средствами в течение анализируемого периода составило **-7,72**. на 31 декабря 2022 г. значение коэффициента является крайне неудовлетворительным.

за весь рассматриваемый период коэффициент покрытия инвестиций ощутимо снизился до **0,87** (на **0,1**). Значение коэффициента на 31.12.2022 полностью соответствует нормативному значению.

Коэффициент краткосрочной задолженности организации показывает на отсутствие долгосрочной задолженности при 100% краткосрочной.

2.4. Ликвидность

Показатель ликвидности	Значение показателя		Изменение показателя (гр.3 - гр.2)	Расчет, рекомендованное значение
	31.12.2021	31.12.2022		
Коэффициент текущей (общей) ликвидности	3,56	0,13	-3,43	Отношение текущих активов к краткосрочным обязательствам. нормальное значение для данной отрасли: 1,8 и более.
Коэффициент абсолютной ликвидности	3,56	0,13	-3,43	Отношение денежных средств и их эквивалентов к краткосрочным обязательствам. нормальное значение: 0,2 и более.

[На конец периода] при норме 1,8 коэффициент текущей (общей) ликвидности имеет значение **0,13**. При этом нужно обратить внимание на имевшее место за последний год негативное изменение – коэффициент текущей ликвидности снизился на **-3,43**.

Второй коэффициент, характеризующий способность организации погасить всю или часть краткосрочной задолженности за счет денежных средств и их эквивалентов, имеет значение (**0,13**) ниже допустимого предела (норма: 0,2). Более того следует отметить отрицательную динамику показателя – в течение анализируемого периода коэффициент снизился на **-3,43**.

3. Анализ эффективности деятельности организации

3.1. Обзор результатов деятельности

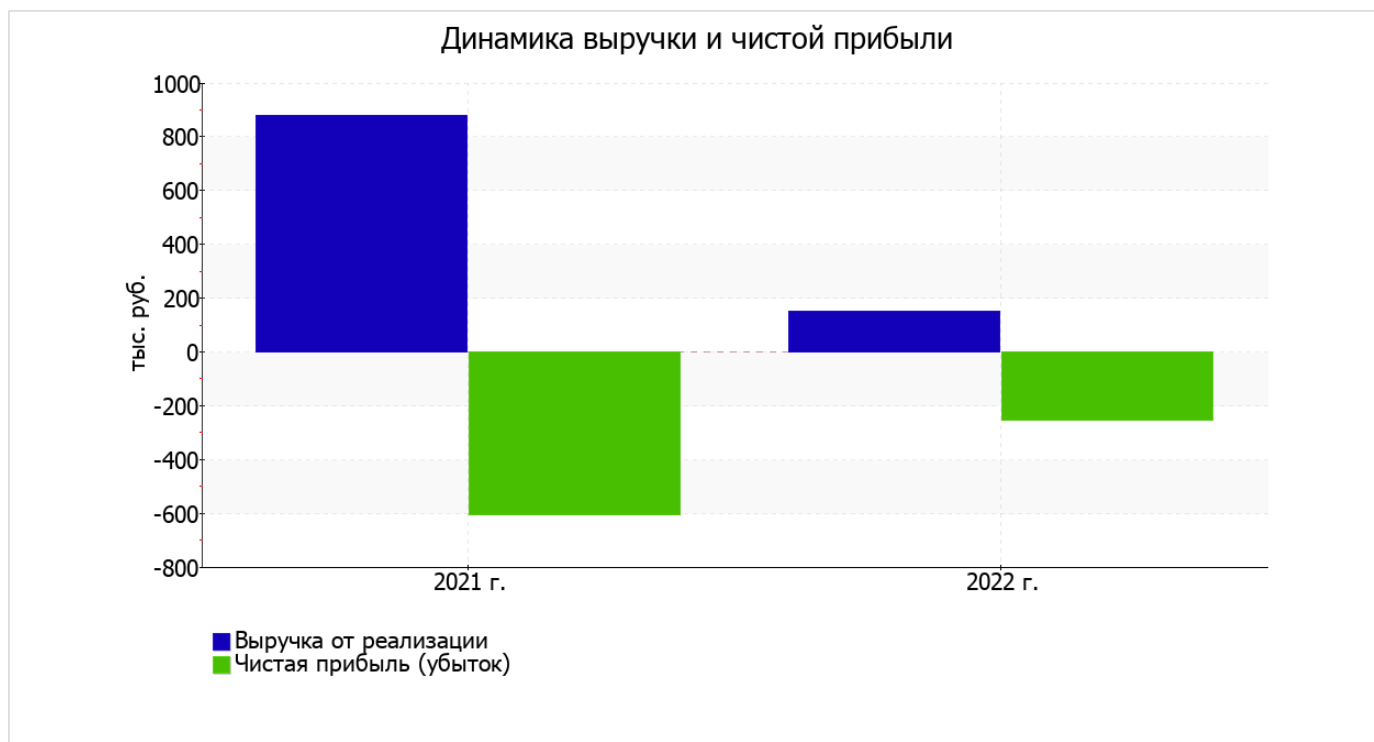
Ниже в таблице приведены основные финансовые результаты деятельности ОБЩЕСТВО С ОГРАНИЧЕННОЙ ОТВЕТСТВЕННОСТЬЮ "АВТОЦЕНТР ЭКСПЕРТИЗЫ И РЕГИСТРАЦИИ" за весь рассматриваемый период и аналогичный период прошлого года.

По данным "Отчета о финансовых результатах" за весь рассматриваемый период организация получила прибыль от продаж в размере 123 тыс. руб., что равняется 82% от выручки. По сравнению с аналогичным периодом прошлого года прибыль от продаж снизилась на 677 тыс. руб., или на 84,6%.

По сравнению с прошлым периодом в текущем снизилась как выручка от продаж, так и расходы по обычной деятельности (на 730 и 53 тыс. руб. соответственно). Причем в процентном отношении изменение выручки (-83%) опережает изменение расходов (-66,3%)

Показатель	Значение показателя, тыс. руб.		Изменение показателя		Средне- годовая величина, тыс. руб.
	2021 г.	2022 г.	тыс. руб. (гр.3 - гр.2)	± % ((3-2) : 2)	
1. Выручка	880	150	-730	-83	515
2. Расходы по обычным видам деятельности	80	27	-53	-66,3	54
3. Прибыль (убыток) от продаж (1-2)	800	123	-677	-84,6	462
4. Прочие доходы и расходы, кроме процентов к уплате	-1 404	-378	+1 026	↑	-891
5. ЕВІТ (прибыль до уплаты процентов и налогов) (3+4)	-604	-255	+349	↑	-430
6. Проценты к уплате	-	-	-	-	-
7. Налоги на прибыль (доходы)	-	-	-	-	-
8. Чистая прибыль (убыток) (5-6-7)	-604	-255	+349	↑	-430

Ниже на графике наглядно представлено изменение выручки и прибыли ОБЩЕСТВО С ОГРАНИЧЕННОЙ ОТВЕТСТВЕННОСТЬЮ "АВТОЦЕНТР ЭКСПЕРТИЗЫ И РЕГИСТРАЦИИ" в течение всего анализируемого периода.



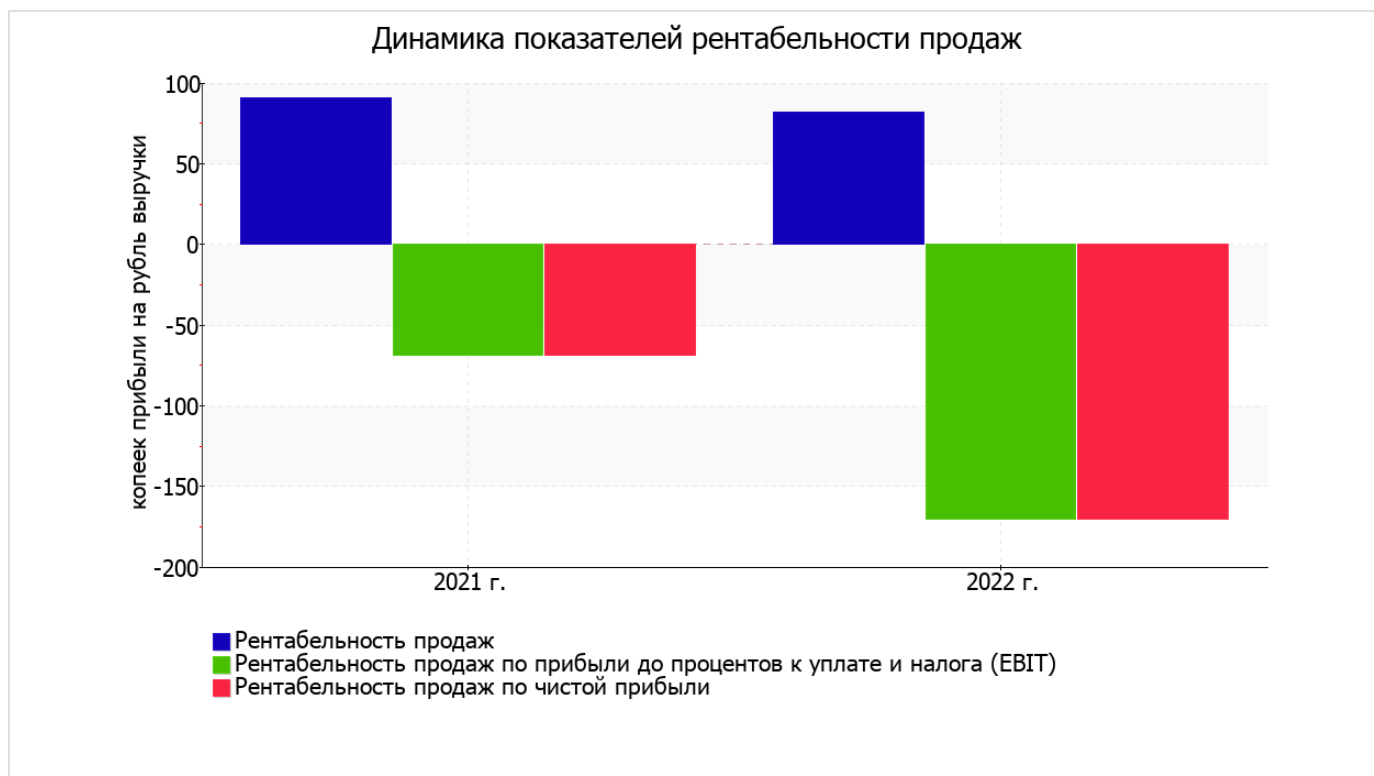
3.2. Анализ рентабельности

Показатели рентабельности	Значения показателя (в %, или в копейках с рубля)		Изменение показателя	
	2021 г.	2022 г.	коп., (гр.3 - гр.2)	± % ((3-2) : 2)
1. Рентабельность продаж (величина прибыли от продаж в каждом рубле выручки). нормальное значение: не менее 4%.	90,9	82	-8,9	-9,8
2. Рентабельность продаж по ЕБИТ (величина прибыли от продаж до уплаты процентов и налогов в каждом рубле выручки).	-68,6	-170	-101,4	↓
3. Рентабельность продаж по чистой прибыли (величина чистой прибыли в каждом рубле выручки). нормальное значение: не менее 2%.	-68,6	-170	-101,4	↓

[За последний период] организация получила прибыль от продаж и убыток в целом от финансово-хозяйственной деятельности, что и обусловило положительные значения первого и отрицательные значения двух других показателей рентабельности, приведенных в таблице.

[За последний период] организация по обычным видам деятельности получила прибыль в размере 82 копеек с каждого рубля выручки от реализации. Тем не менее, имеет место отрицательная динамика рентабельности обычных видов деятельности по сравнению с данным показателем за аналогичный период года, предшествующего отчетному, (-8,9 коп.).

Рентабельность, рассчитанная как отношение прибыли до налогообложения и процентных расходов (ЕБИТ) к выручке организации, за последний год составила -170%. Это значит, что в каждом рубле выручки организации содержалось -170 коп. убытка до налогообложения и процентов к уплате.



Рентабельность использования вложенного в предпринимательскую деятельность капитала представлена в следующей таблице.

Показатель рентабельности	Значение показателя, %	Расчет показателя
	2022 г.	
Рентабельность собственного капитала (ROE)	-20,8	Отношение чистой прибыли к средней величине собственного капитала. нормальное значение для данной отрасли: 17% и более.
Рентабельность активов (ROA)	-19,2	Отношение чистой прибыли к средней стоимости активов. нормальное значение для данной отрасли: не менее 5%.
Прибыль на задействованный капитал (ROCE)	-20,8	Отношение прибыли до уплаты процентов и налогов (ЕВИТ) к собственному капиталу и долгосрочным обязательствам.

[За последний период] каждый рубль собственного капитала организации принес убыток в размере **0,208** руб.

за 2022 год значение рентабельности активов (**-19,2%**) не соответствует нормативному и находится в области критических значений.

3.3. Расчет показателей деловой активности (оборачиваемости)

Далее в таблице рассчитаны показатели оборачиваемости ряда активов, характеризующие скорость возврата вложенных в предпринимательскую деятельность средств, а также показатель оборачиваемости кредиторской задолженности при расчетах с поставщиками и подрядчиками.

Показатель оборачиваемости	Значение в днях	Коэфф. 2022 г.
	2022 г.	
Оборачиваемость оборотных средств (отношение средней величины оборотных активов к среднедневной выручке*; нормальное значение для данной отрасли: 120 и менее дн.)	202	1,8
Оборачиваемость запасов (отношение средней стоимости запасов к среднедневной себестоимости проданных товаров; нормальное значение для данной отрасли: не более 29 дн.)	–	–
Оборачиваемость кредиторской задолженности (отношение средней величины кредиторской задолженности к среднедневной выручке)	245	1,5
Оборачиваемость активов (отношение средней стоимости активов к среднедневной выручке; нормальное значение для данной отрасли: 140 и менее дн.)	3 234	0,1
Оборачиваемость собственного капитала (отношение средней величины собственного капитала к среднедневной выручке)	2 989	0,1

* Приведен расчет показателя в днях. Значение коэффициента равно отношению 365 к значению показателя в днях.

Оборачиваемость активов за весь рассматриваемый период показывает, что организация получает выручку, равную сумме всех имеющихся активов за 3234 календарных дня (т.е. 9 лет).

4. Выводы по результатам анализа

Ниже обобщены ключевые финансовые показатели ОБЩЕСТВО С ОГРАНИЧЕННОЙ ОТВЕТСТВЕННОСТЬЮ "АВТОЦЕНТР ЭКСПЕРТИЗЫ И РЕГИСТРАЦИИ" за весь рассматриваемый период

С критической стороны финансовое положение и результаты деятельности ОБЩЕСТВО С ОГРАНИЧЕННОЙ ОТВЕТСТВЕННОСТЬЮ "АВТОЦЕНТР ЭКСПЕРТИЗЫ И РЕГИСТРАЦИИ" характеризуют такие показатели:

- на 31.12.2022 значение коэффициента обеспеченности собственными оборотными средствами (-7) не удовлетворяет нормативному, находясь в области критических значений;
- существенно ниже нормативного значения коэффициент текущей (общей) ликвидности;
- отрицательное изменение собственного капитала относительно общего изменения активов организации;
- критическое финансовое положение по величине собственных оборотных средств;
- ухудшение финансового результата до процентов к уплате и налогообложения (ЕВІТ) на рубль выручки ОБЩЕСТВО С ОГРАНИЧЕННОЙ ОТВЕТСТВЕННОСТЬЮ "АВТОЦЕНТР ЭКСПЕРТИЗЫ И РЕГИСТРАЦИИ" (-101,4 коп. от данного показателя за аналогичный период прошлого года).

В ходе анализа были получены следующие отрицательные показатели финансового положения и результатов деятельности организации:

- коэффициент абсолютной ликвидности ниже нормального значения;
- значительная отрицательная динамика рентабельности продаж (-8,9 процентных пункта от рентабельности за аналогичный период прошлого года равной 90,9%);
- убыток от финансово-хозяйственной деятельности за последний год составил -255 тыс. руб. (+349 тыс. руб. по сравнению с аналогичным периодом прошлого года).

Показатели финансового положения организации, имеющие положительные значения:

- доля собственного капитала неоправданно высока (87%);
- чистые активы превышают уставный капитал, однако за весь анализируемый период произошло снижение величины чистых активов.

Единственным показателем, имеющим исключительно хорошее значение является следующий – коэффициент покрытия инвестиций полностью соответствует норме (доля собственного капитала и долгосрочных обязательств составляет 87% от общего капитала организации).

Среди всех полученных в ходе анализа показателей имеется один, имеющий значение на границе нормативного – за последний год получена прибыль от продаж (123 тыс. руб.), хотя и наблюдалась ее отрицательная динамика по сравнению с аналогичным периодом прошлого года (-677 тыс. руб.).

Проведенный анализ показывает, что финансовое состояние ОБЩЕСТВО С ОГРАНИЧЕННОЙ ОТВЕТСТВЕННОСТЬЮ "АВТОЦЕНТР ЭКСПЕРТИЗЫ И РЕГИСТРАЦИИ" не в полной мере соответствует общепринятым стандартам. Тем не менее, угроза банкротства организации незначительная, и имеются возможности для продолжения финансово-хозяйственной деятельности.