

Пояснительная записка к бухгалтерской отчетности

1. Сведения об организации

Наименование юридического лица:

ООО "СТУДИЯ "БЛЮЗМОБИЛЬ"

Идентификационный номер налогоплательщика (ИНН): 2722034147

Код причины постановки на учет (КПП): 272401001

Основным видом деятельности, который является преобладающим и имеет приоритетное значение для организации, является техническое обслуживание и ремонт автотранспортных средств (ОКВЭД 45.20).

2. Анализ финансового положения

2.1. Структура имущества и источники его формирования

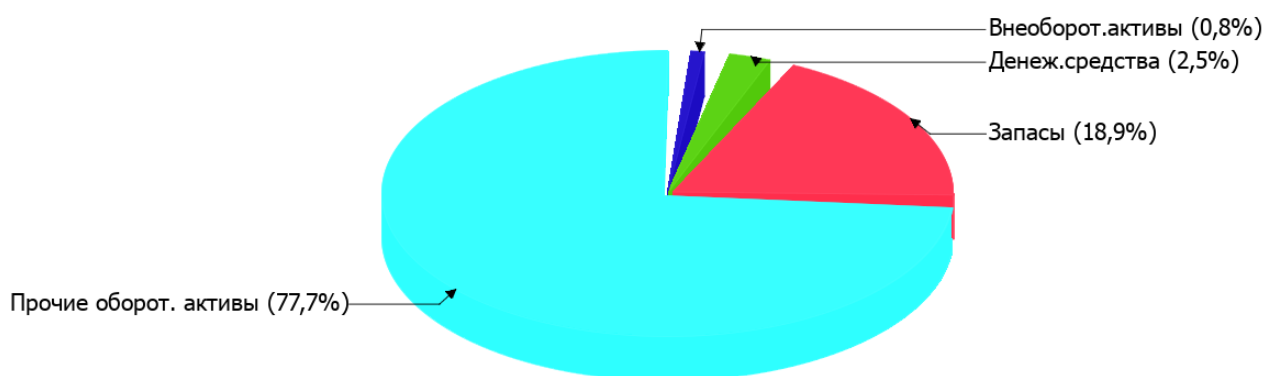
Показатель	Значение показателя				Изменение за анализируемый период	
	в тыс. руб.		в % к валюте баланса		тыс. руб. (гр.3- гр.2)	± % ((гр.3- гр.2) : гр.2)
	31.12.2021	31.12.2022	на начало анализируемого периода (31.12.2021)	на конец анализируемого периода (31.12.2022)		
Актив						
Внеоборотные активы	14	14	1	0,8	–	–
Оборотные	1 419	1 660	99	99,2	+241	+17
Пассив						
Собственный капитал	1 056	1 289	73,7	77	+233	+22,1
Долгосрочные обязательства	–	–	–	–	–	–
Краткосрочные обязательства	377	385	26,3	23	+8	+2,1
Валюта баланса	1 433	1 674	100	100	+241	+16,8

* Без доходов будущих периодов, включенных в собственный капитал.

Структура активов организации по состоянию на 31.12.2022 характеризуется значительной долей (99,2%) текущих активов и малым процентом внеоборотных средств. Активы организации за год увеличились на 241 тыс. руб. (на 16,8%). Отмечая рост активов, необходимо учесть, что собственный капитал увеличился еще в большей степени – на 22,1%. опережающее увеличение собственного капитала относительно общего изменения активов – фактор положительный.

На диаграмме ниже представлена структура активов организации в разрезе основных групп:

Структура активов организации на 31 декабря 2022 г.



Рост величины активов организации связан с ростом следующих позиций актива бухгалтерского баланса (в скобках указана доля изменения статьи в общей сумме всех положительно изменившихся статей):

- запасы – 138 тыс. руб. (57,3%)
- финансовые и другие оборотные активы – 71 тыс. руб. (29,5%)
- денежные средства и денежные эквиваленты – 32 тыс. руб. (13,3%)

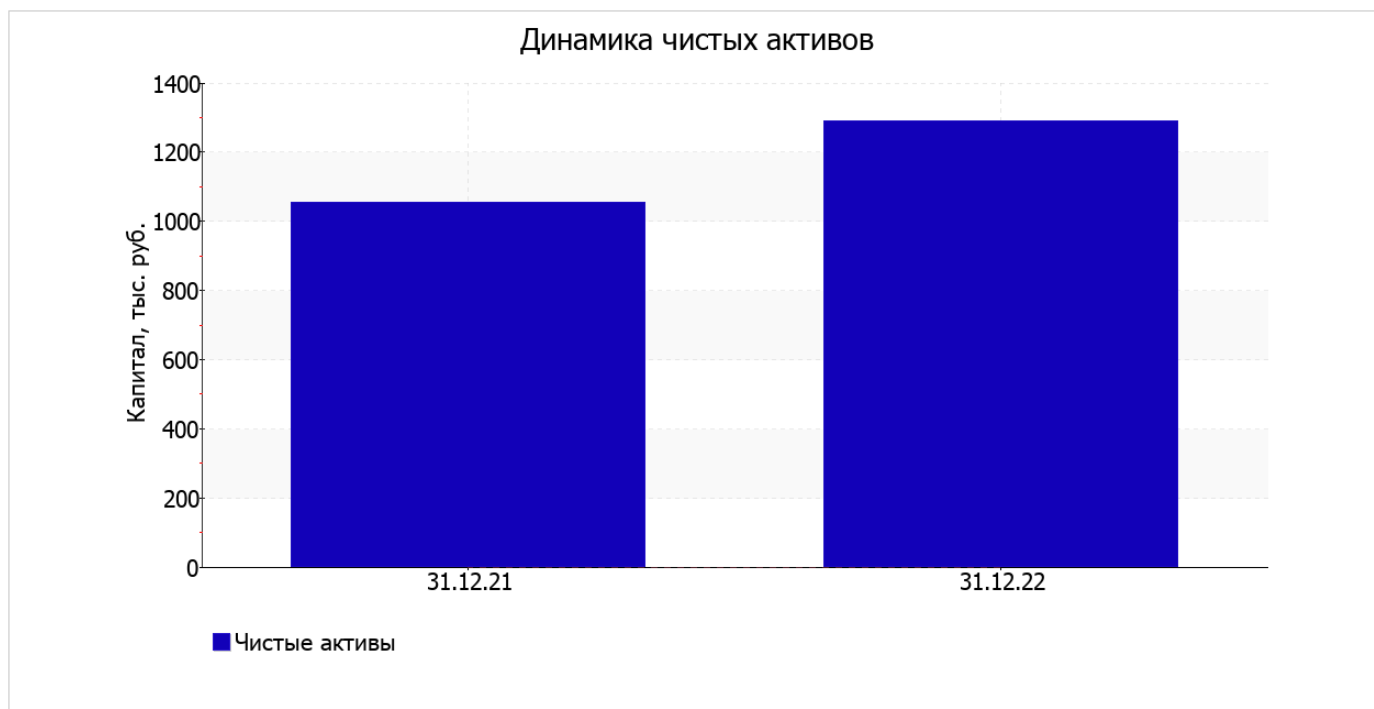
Одновременно, в пассиве баланса наибольший прирост произошел по строке "капитал и резервы" (+233 тыс. руб., или 96,7% вклада в прирост пассивов организации за весь анализируемый период).

на 31.12.2022 собственный капитал организации равнялся 1 289,0 тыс. руб. собственный капитал организации за год возрос на 233 тыс. руб., или на 22,1%.

2.2. Оценка стоимости чистых активов организации

Показатель	Значение показателя				Изменение	
	в тыс. руб.		в % к валюте баланса		тыс. руб. (гр.3-гр.2)	± % ((гр.3- гр.2) : гр.2)
	31.12.2021	31.12.2022	на начало анализируемого периода (31.12.2021)	на конец анализируемого периода (31.12.2022)		
1. Чистые активы	1 056	1 289	73,7	77	+233	+22,1

Имеющаяся величина чистых активов положительно характеризует финансовое положение, полностью удовлетворяя требованиям нормативных актов к величине чистых активов организации. К тому же следует отметить увеличение чистых активов на 22,1% в течение анализируемого периода. Превышение чистых активов над уставным капиталом и в то же время их увеличение за период говорит о хорошем финансовом положении организации по данному признаку. На следующем графике наглядно представлена динамика чистых активов.



2.3. Анализ финансовой устойчивости организации

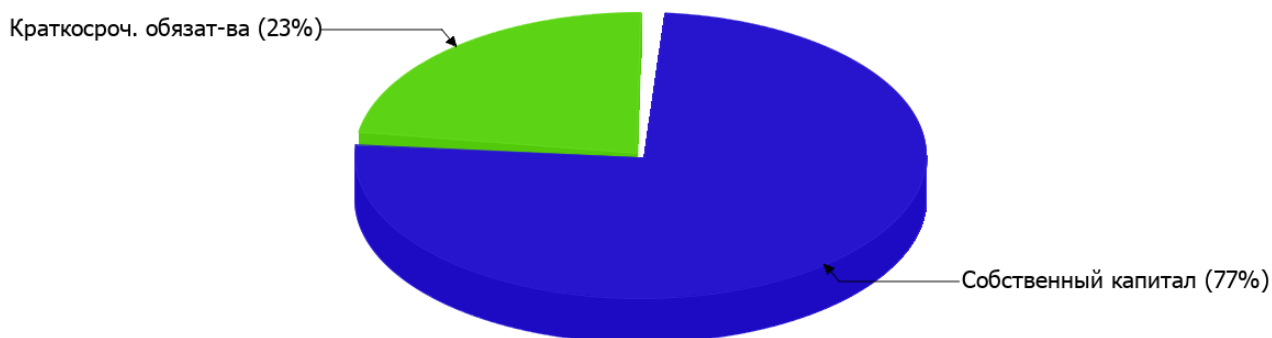
2.3.1. Основные показатели финансовой устойчивости организации

Показатель	Значение показателя		Изменение показателя (гр.3-гр.2)	Описание показателя и его нормативное значение
	31.12.2021	31.12.2022		
Коэффициент автономии	0,74	0,77	+0,03	Отношение собственного капитала к общей сумме капитала. нормальное значение для данной отрасли: 0,4 и более (оптимальное 0,5-0,7).
Коэффициент обеспеченности собственными оборотными средствами	0,73	0,77	+0,04	Отношение собственных оборотных средств к оборотным активам. нормальное значение: 0,1 и более.
Коэффициент покрытия инвестиций	0,74	0,77	+0,03	Отношение собственного капитала и долгосрочных обязательств к общей сумме капитала. нормальное значение для данной отрасли: не менее 0,7.
Коэффициент обеспеченности запасов	5,82	4,02	-1,8	Отношение собственных оборотных средств к стоимости запасов. нормальное значение: не менее 0,5.
Коэффициент краткосрочной задолженности	1	1	-	Отношение краткосрочной задолженности к общей сумме задолженности.

Коэффициент автономии организации по состоянию на 31.12.2022 составил **0,77**. Полученное значение говорит о неоправданно высокой доли собственного капитала (**77%**) в общем капитале; организация слишком осторожно относится к привлечению заемных денежных средств. наблюдался слабый рост коэффициента автономии.

Наглядно структура капитала организации представлена ниже на диаграмме: При этом необходимо отметить, что долгосрочные обязательства не нашли отражение на диаграмме ввиду их отсутствия.

Структура капитала организации на 31 декабря 2022 г.



на последний день анализируемого периода коэффициент обеспеченности собственными оборотными средствами составил **0,77**, что, немного (на **0,04**) превышает значение на 31 декабря 2021 г. на 31 декабря 2022 г. значение коэффициента можно характеризовать как вполне соответствующее нормальному.

в течение анализируемого периода отмечено слабое повышение коэффициента покрытия инвестиций с **0,74** до **0,77 (+0,03)**. Значение коэффициента на 31 декабря 2022 г. соответствует нормативному значению (доля собственного капитала и долгосрочных обязательств в общей сумме капитала организации составляет **77%**).

коэффициент обеспеченности материальных запасов на 31 декабря 2022 г. составил **4,02**. коэффициент обеспеченности материальных запасов в течение анализируемого периода существенно снизился (на **1,8**). на последний день анализируемого периода значение коэффициента обеспеченности материальных запасов можно характеризовать как полностью укладывающееся в норму.

Коэффициент краткосрочной задолженности организации показывает на отсутствие долгосрочной задолженности при 100% краткосрочной.

2.4. Ликвидность

Показатель ликвидности	Значение показателя		Изменение показателя (гр.3 - гр.2)	Расчет, рекомендованное значение
	31.12.2021	31.12.2022		
Коэффициент текущей (общей) ликвидности	3,76	4,31	+0,55	Отношение текущих активов к краткосрочным обязательствам. нормальное значение для данной отрасли: не менее 1,8.
Коэффициент абсолютной ликвидности	0,03	0,11	+0,08	Отношение денежных средств и их эквивалентов к краткосрочным обязательствам. нормальное значение: 0,2 и более.

[На конец периода] значение коэффициента текущей ликвидности (**4,31**) соответствует норме. При этом за год коэффициент вырос на **0,55**.

Второй коэффициент, характеризующий способность организации погасить всю или часть краткосрочной задолженности за счет денежных средств и их эквивалентов, имеет значение (**0,11**) ниже допустимого предела (норма: 0,2). При этом следует отметить, что за весь анализируемый период коэффициент абсолютной ликвидности вырос на **0,08**.

3. Анализ эффективности деятельности организации

3.1. Обзор результатов деятельности

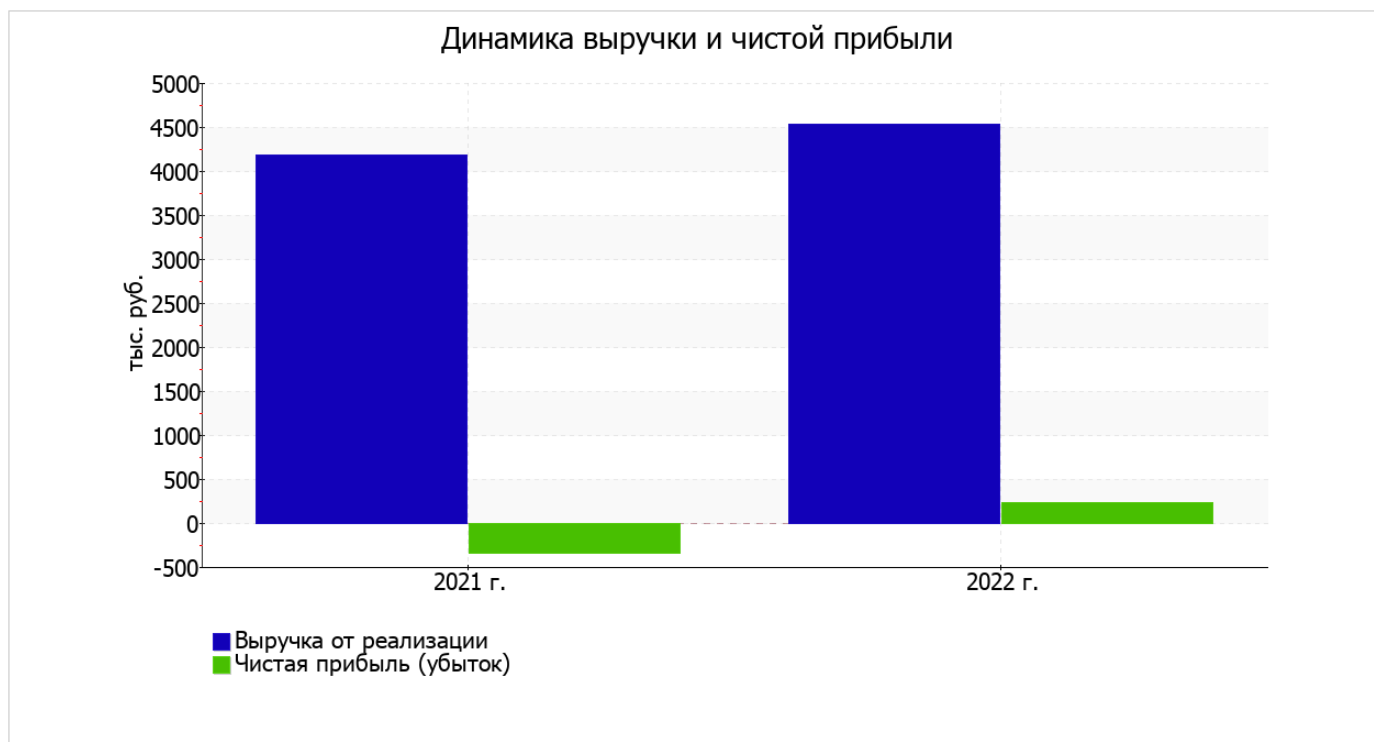
Основные финансовые результаты деятельности ООО "СТУДИЯ "БЛЮЗМОБИЛЬ" за весь анализируемый период приведены ниже в таблице.

Как видно из "Отчета о финансовых результатах", за год организация получила прибыль от продаж в размере **351** тыс. руб., что составляет 7,7% от выручки. В отличие от анализируемого, в предыдущем периоде имел место убыток в сумме **213** тыс. руб.

По сравнению с прошлым периодом в текущем наблюдалось увеличение выручки от продаж на **345** тыс. руб. при одновременном снижении на **219** тыс. руб. расходов по обычной деятельности.

Показатель	Значение показателя, тыс. руб.		Изменение показателя		Средне- годовая величина, тыс. руб.
	2021 г.	2022 г.	тыс. руб. (гр.3 - гр.2)	± % ((3-2) : 2)	
1. Выручка	4 186	4 531	+345	+8,2	4 359
2. Расходы по обычным видам деятельности	4 399	4 180	-219	-5	4 290
3. Прибыль (убыток) от продаж (1-2)	-213	351	+564	↑	69
4. Прочие доходы и расходы, кроме процентов к уплате	-88	-72	+16	↑	-80
5. ЕВГТ (прибыль до уплаты процентов и налогов) (3+4)	-301	279	+580	↑	-11
6. Проценты к уплате	-	-	-	-	-
7. Налоги на прибыль (доходы)	42	45	+3	+7,1	44
8. Чистая прибыль (убыток) (5-6-7)	-343	234	+577	↑	-55

Ниже на графике наглядно представлено изменение выручки и прибыли ООО "СТУДИЯ "БЛЮЗМОБИЛЬ" в течение всего анализируемого периода.



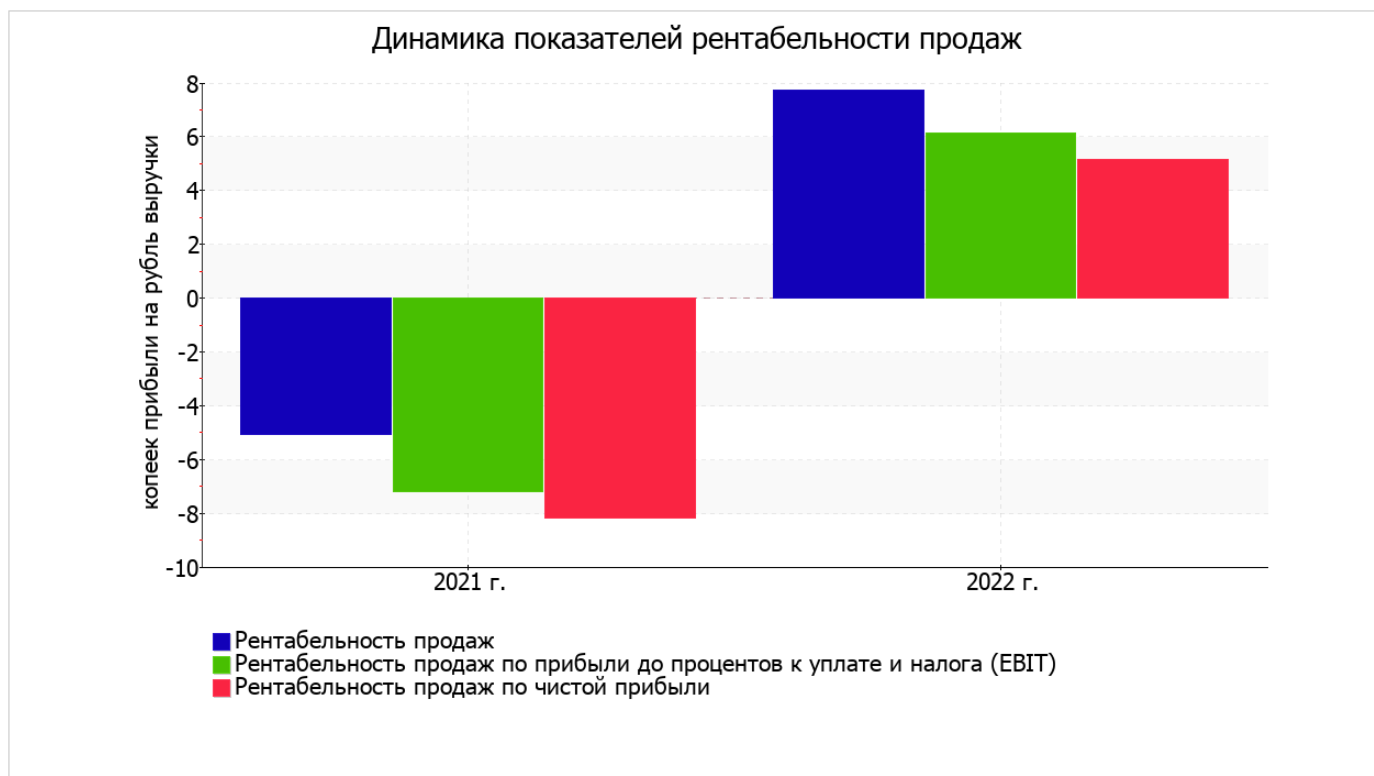
3.2. Анализ рентабельности

Показатели рентабельности	Значения показателя (в %, или в копейках с рубля)		Изменение показателя	
	2021 г.	2022 г.	коп., (гр.3 - гр.2)	± % ((3-2) : 2)
1. Рентабельность продаж (величина прибыли от продаж в каждом рубле выручки). нормальное значение: 4% и более.	-5,1	7,7	+12,8	↑
2. Рентабельность продаж по ЕВИТ (величина прибыли от продаж до уплаты процентов и налогов в каждом рубле выручки).	-7,2	6,2	+13,4	↑
3. Рентабельность продаж по чистой прибыли (величина чистой прибыли в каждом рубле выручки). нормальное значение: 2% и более.	-8,2	5,2	+13,4	↑

Все три показателя рентабельности за 2022 год, приведенные в таблице, имеют положительные значения, поскольку организацией получена как прибыль от продаж, так и в целом прибыль от финансово-хозяйственной деятельности за данный период.

[За последний период] организация по обычным видам деятельности получила прибыль в размере **7,7** копеек с каждого рубля выручки от реализации. К тому же имеет место рост рентабельности продаж по сравнению с данным показателем за аналогичный период года, предшествующего отчётному, (**+12,8** коп.).

Показатель рентабельности, рассчитанный как отношение прибыли до процентов к уплате и налогообложения (ЕВИТ) к выручке организации, за 2022 год составил **6,2%**. Это значит, что в каждом рубле выручки ООО "СТУДИЯ "БЛЮЗМОБИЛЬ" содержалось **6,2** коп. прибыли до налогообложения и процентов к уплате.



В следующей таблице представлена рентабельность использования вложенного в предпринимательскую деятельность капитала.

Показатель рентабельности	Значение показателя, %	Расчет показателя
	2022 г.	
Рентабельность собственного капитала (ROE)	20	Отношение чистой прибыли к средней величине собственного капитала. нормальное значение для данной отрасли: 17% и более.
Рентабельность активов (ROA)	15,1	Отношение чистой прибыли к средней стоимости активов. нормальное значение для данной отрасли: не менее 5%.
Прибыль на задействованный капитал (ROCE)	23,8	Отношение прибыли до уплаты процентов и налогов (ЕВИТ) к собственному капиталу и долгосрочным обязательствам.

[За последний период] каждый рубль собственного капитала организации обеспечил 0,2 руб. чистой прибыли. за 2022 год значение рентабельности активов, равное 15,1%, является, без сомнения, хорошим.

3.3. Расчет показателей деловой активности (оборачиваемости)

Далее в таблице рассчитаны показатели оборачиваемости ряда активов, характеризующие скорость возврата вложенных в предпринимательскую деятельность средств, а также показатель оборачиваемости кредиторской задолженности при расчетах с поставщиками и подрядчиками.

Показатель оборачиваемости	Значение в днях	Коэфф. 2022 г.
	2022 г.	
Оборачиваемость оборотных средств (отношение средней величины оборотных активов к среднедневной выручке*; нормальное значение для данной отрасли: 120 и менее дн.)	124	2,9
Оборачиваемость запасов (отношение средней стоимости запасов к среднедневной себестоимости проданных товаров; нормальное значение для данной отрасли: не более 29 дн.)	–	–
Оборачиваемость кредиторской задолженности (отношение средней величины кредиторской задолженности к среднедневной выручке)	31	11,9
Оборачиваемость активов (отношение средней стоимости активов к среднедневной выручке; нормальное значение для данной отрасли: не более 140 дн.)	125	2,9
Оборачиваемость собственного капитала (отношение средней величины собственного капитала к среднедневной выручке)	94	3,9

* Приведен расчет показателя в днях. Значение коэффициента равно отношению 365 к значению показателя в днях.

Данные об оборачиваемости активов за последний год свидетельствуют о том, что организация получает выручку, равную сумме всех имеющихся активов за 125 календарных дней.

4. Выводы по результатам анализа

Ниже обобщены ключевые финансовые показатели ООО "СТУДИЯ "БЛЮЗМОБИЛЬ" за весь рассматриваемый период

Среди показателей, исключительно хорошо характеризующих финансовое положение и результаты деятельности организации, можно выделить следующие:

- чистые активы превышают уставный капитал, к тому же они увеличились за анализируемый период;
- на последний день анализируемого периода значение коэффициента обеспеченности собственными оборотными средствами, равное **0,77**, можно характеризовать как вполне соответствующее нормальному;
- полностью соответствует нормальному значению коэффициент текущей (общей) ликвидности;
- значительная, по сравнению с общей стоимостью активов организации прибыль (**15,1%** за 2022 год);
- положительная динамика рентабельности продаж (**+12,8** процентных пункта от рентабельности **-5,1%** за аналогичный период прошлого года (01.01–31.12.2021));
- положительная динамика собственного капитала относительно общего изменения активов организации;
- абсолютная финансовая устойчивость по величине излишка собственных оборотных средств;
- за последний год получена прибыль от продаж (**351** тыс. руб.), более того наблюдалась положительная динамика по сравнению с аналогичным периодом прошлого года (**+564** тыс. руб.);
- чистая прибыль за 2022 год составила **234** тыс. руб. (**+577** тыс. руб. по сравнению с аналогичным периодом прошлого года);
- рост прибыли до процентов к уплате и налогообложения (ЕБИТ) на рубль выручки организации (**+13,4** коп. к **-7,2** коп. с рубля выручки за такой же период прошлого года).

Показатели финансового положения организации, имеющие хорошие значения:

- коэффициент автономии неоправданно высок (**0,77**);
- коэффициент покрытия инвестиций соответствует норме (доля собственного капитала и долгосрочных обязательств составляет **77%** в общей сумме капитала организации).

Негативно финансовое положение организации характеризует следующий показатель – коэффициент абсолютной ликвидности не укладывается в нормативное значение.

Полученные значения показателей свидетельствуют о хорошем финансовом состоянии организации, ее способности как минимум в краткосрочной перспективе отвечать по своим обязательствам. Организации с подобными финансовыми показателями относятся к категории заемщиков с хорошей кредитоспособностью.