

Пояснительная записка к бухгалтерской отчетности

1. Сведения об организации

Наименование юридического лица:

АКЦИОНЕРНОЕ ОБЩЕСТВО "РЕДАКЦИЯ ЖУРНАЛА "ЮНЫЙ ХУДОЖНИК"

Идентификационный номер налогоплательщика (ИНН): 7715037918

Код причины постановки на учет (КПП): 771501001

Основным видом деятельности, который является преобладающим и имеет приоритетное значение для организации, является издание журналов и периодических изданий (ОКВЭД 58.14).

2. Анализ финансового положения АКЦИОНЕРНОЕ ОБЩЕСТВО "РЕДАКЦИЯ ЖУРНАЛА "ЮНЫЙ ХУДОЖНИК"

2.1. Структура имущества и источники его формирования

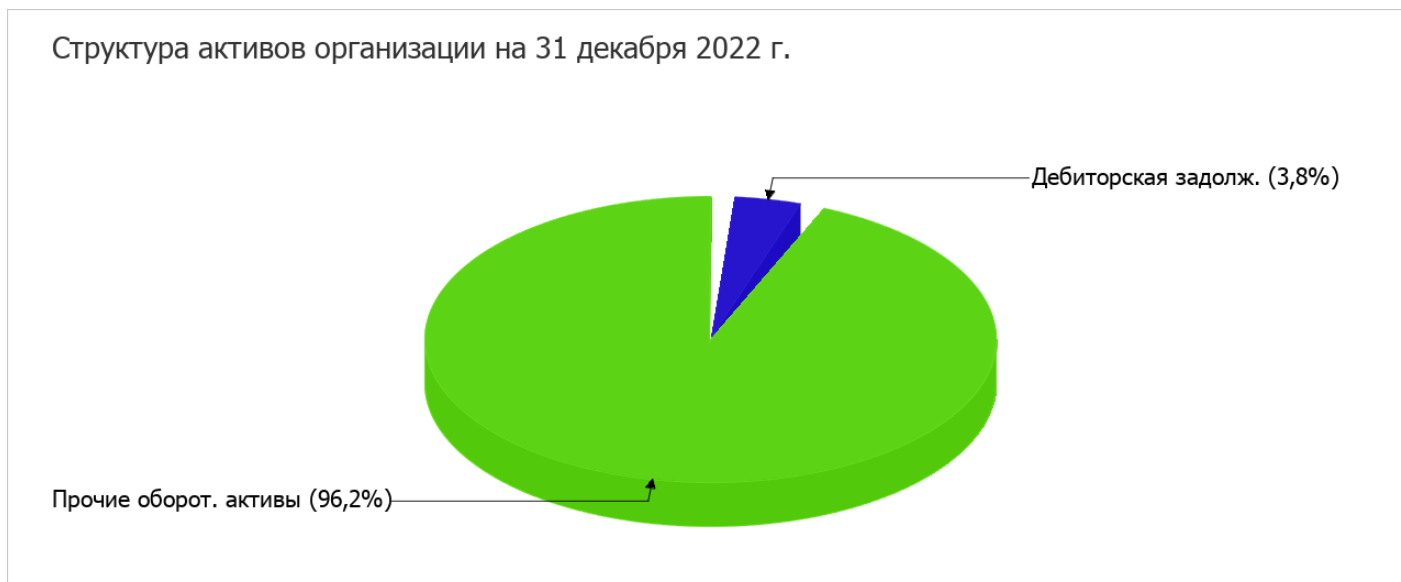
Показатель	Значение показателя				Изменение за анализируемый период	
	в тыс. руб.		в % к валюте баланса		тыс. руб. (гр.3- гр.2)	± % ((гр.3- гр.2) : гр.2)
	31.12.2021	31.12.2022	на начало анализируемого периода (31.12.2021)	на конец анализируемого периода (31.12.2022)		
Актив						
1. Внеоборотные активы	-	-	-	-	-	-
в том числе: основные средства	-	-	-	-	-	-
нематериальные активы	-	-	-	-	-	-
2. Оборотные, всего	162	209	100	100	+47	+29
в том числе: запасы	-	-	-	-	-	-
дебиторская задолженность	-	8	-	3,8	+8	-
денежные средства и краткосрочные финансовые вложения	152	200	93,8	95,7	+48	+31,6
Пассив						
1. Собственный капитал	160	167	98,8	79,9	+7	+4,4
2. Долгосрочные обязательства, всего	-	-	-	-	-	-
в том числе: заемные средства	-	-	-	-	-	-
3. Краткосрочные обязательства*, всего	2	42	1,2	20,1	+40	+21 раз

Показатель	Значение показателя				Изменение за анализируемый период	
	в тыс. руб.		в % к валюте баланса		тыс. руб. (гр.3- гр.2)	± % ((гр.3- гр.2) : гр.2)
	31.12.2021	31.12.2022	на начало анализируемого периода (31.12.2021)	на конец анализируемого периода (31.12.2022)		
в том числе: заемные средства	-	-	-	-	-	-
Валюта баланса	162	209	100	100	+47	+29

* Без доходов будущих периодов, возникших в связи с безвозмездным получением имущества и государственной помощи, включенных в собственный капитал.

Активы по состоянию на 31.12.2022 характеризуются отсутствием внеоборотных средств при 100% текущих активов. Активы организации за весь период увеличились на 47 тыс. руб. (на 29%). Отмечая рост активов, необходимо учесть, что собственный капитал увеличился в меньшей степени – на 4,4%. отстающее увеличение собственного капитала относительно общего изменения активов является негативным показателем.

На диаграмме ниже наглядно представлено соотношение основных групп активов организации:



Рост величины активов организации связан с ростом следующих позиций актива бухгалтерского баланса (в скобках указана доля изменения статьи в общей сумме всех положительно изменившихся статей):

- денежные средства и денежные эквиваленты – 48 тыс. руб. (85,7%)
- дебиторская задолженность – 8 тыс. руб. (14,3%)

Одновременно, в пассиве баланса прирост наблюдается по строкам:

- кредиторская задолженность – 40 тыс. руб. (85,1%)
- нераспределенная прибыль (непокрытый убыток) – 7 тыс. руб. (14,9%)

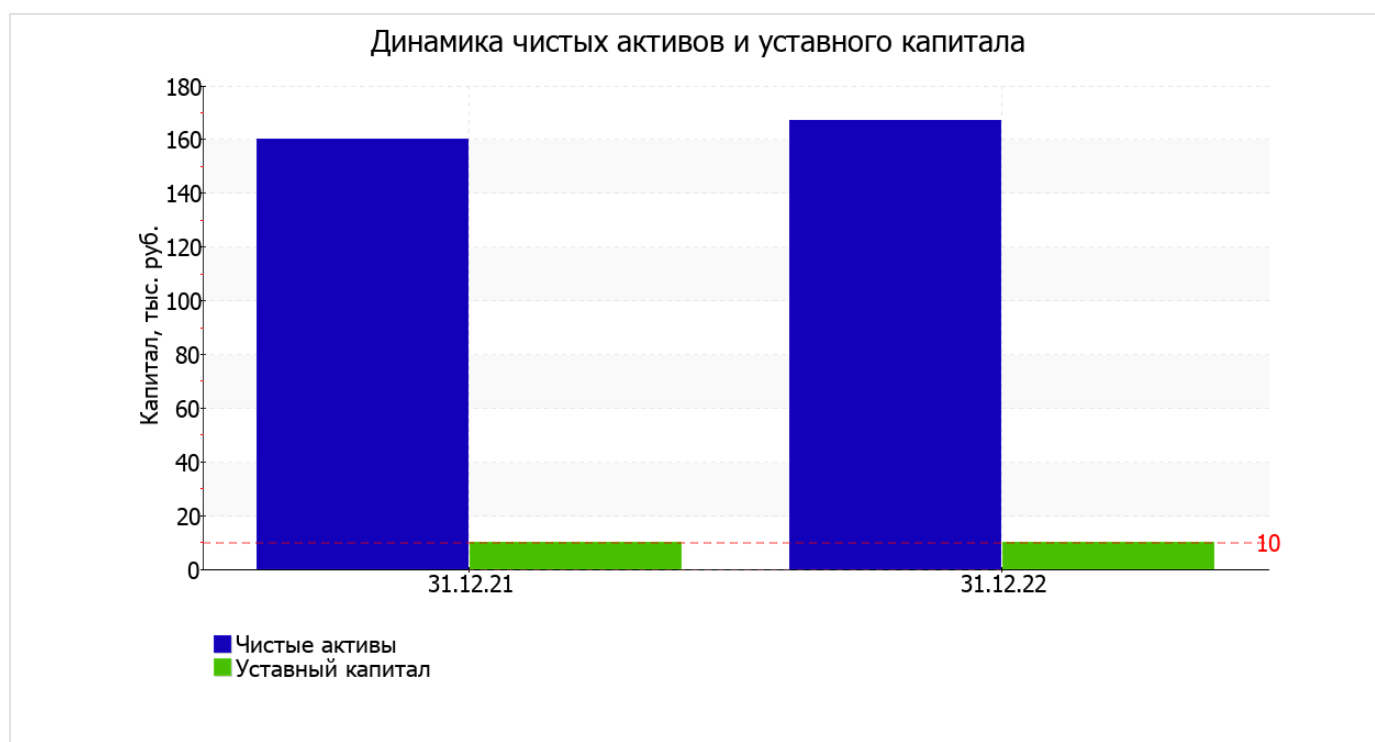
Среди отрицательно изменившихся статей баланса можно выделить "налог на добавленную стоимость по приобретенным ценностям" в активе (-9 тыс. руб.).

собственный капитал организации по состоянию на 31.12.2022 равнялся 167 тыс. руб. собственный капитал организации в течение анализируемого периода слабо вырос (на 7 тыс. руб., или на 4,4%).

2.2. Чистые активы организации

Показатель	Значение показателя				Изменение	
	в тыс. руб.		в % к валюте баланса		тыс. руб. (гр.3- гр.2)	± % ((гр.3- гр.2) : гр.2)
	31.12.2021	31.12.2022	на начало анализируемого периода (31.12.2021)	на конец анализируемого периода (31.12.2022)		
1. Чистые активы	160	167	98,8	79,9	+7	+4,4
2. Уставный капитал	10	10	6,2	4,8	-	-
3. Превышение чистых активов над уставным капиталом (стр.1-стр.2)	150	157	92,6	75,1	+7	+4,7

Чистые активы организации на последний день анализируемого периода (31.12.2022) намного (в 16,7 раза) превышают уставный капитал. Это положительно характеризует финансовое положение, полностью удовлетворяя требованиям нормативных актов к величине чистых активов организации. Более того следует отметить увеличение чистых активов на 4,4% за год. Превышение чистых активов над уставным капиталом и в то же время их увеличение за период говорит о хорошем финансовом положении организации по данному признаку. Наглядное изменение чистых активов и уставного капитал представлено на следующем графике.



2.3. Анализ финансовой устойчивости организации

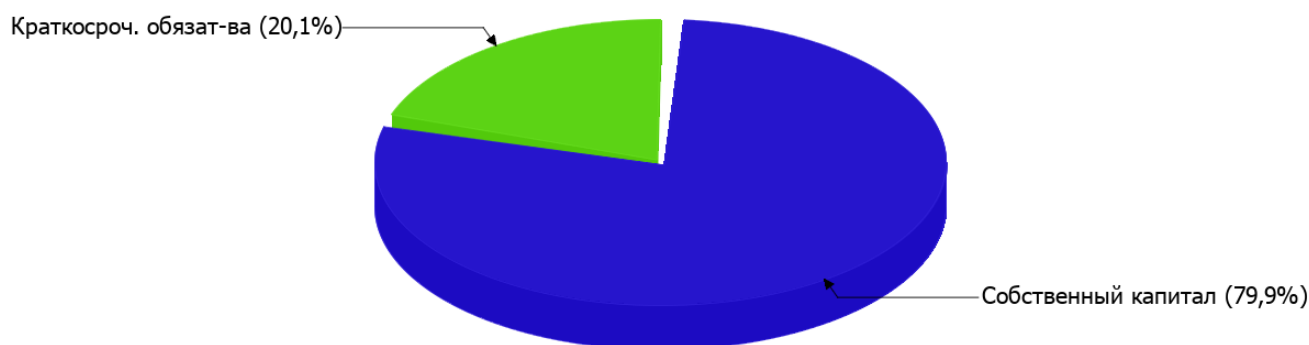
2.3.1. Основные показатели финансовой устойчивости организации

Показатель	Значение показателя		Изменение показателя (гр.3-гр.2)	Описание показателя и его нормативное значение
	31.12.2021	31.12.2022		
Коэффициент автономии	0,99	0,8	-0,19	Отношение собственного капитала к общей сумме капитала. нормальное значение: 0,45 и более (оптимальное 0,55-0,7).
Коэффициент обеспеченности собственными оборотными средствами	0,99	0,8	-0,19	Отношение собственных оборотных средств к оборотным активам. нормальное значение: 0,1 и более.
Коэффициент покрытия инвестиций	0,99	0,8	-0,19	Отношение собственного капитала и долгосрочных обязательств к общей сумме капитала. нормальное значение для данной отрасли: не менее 0,7.
Коэффициент маневренности собственного капитала	1	1	-	Отношение собственных оборотных средств к источникам собственных средств. нормальное значение для данной отрасли: 0,2 и более.
Коэффициент обеспеченности запасов	-	-	-	Отношение собственных оборотных средств к стоимости запасов. нормальное значение: 0,5 и более.
Коэффициент краткосрочной задолженности	1	1	-	Отношение краткосрочной задолженности к общей сумме задолженности.

Коэффициент автономии организации на последний день анализируемого периода (31.12.2022) составил **0,8**. Данный коэффициент характеризует степень зависимости организации от заемного капитала. Полученное здесь значение говорит о слишком осторожном отношении АКЦИОНЕРНОЕ ОБЩЕСТВО "РЕДАКЦИЯ ЖУРНАЛА "ЮНЫЙ ХУДОЖНИК" к привлечению заемных денежных средств (собственный капитал составляет **80%** в общем капитале организации). за весь рассматриваемый период коэффициент автономии ощутимо уменьшился (**-0,19**).

Структура капитала организации представлена ниже на диаграмме: Следует отметить, что долгосрочные обязательства на диаграмме не отражены, поскольку полностью отсутствуют.

Структура капитала организации на 31 декабря 2022 г.



за последний год наблюдалось явное уменьшение коэффициента обеспеченности собственными оборотными средствами до **0,8** (на **0,19**). по состоянию на 31.12.2022 значение коэффициента является вполне соответствующее нормальному.

за весь анализируемый период коэффициент покрытия инвестиций ощутимо снизился, уменьшившись до **0,8** (**-0,19**). Значение коэффициента на последний день анализируемого периода соответствует норме (доля собственного капитала и долгосрочных обязательств в общей сумме капитала организации составляет **80%**).

Коэффициент краткосрочной задолженности АКЦИОНЕРНОЕ ОБЩЕСТВО "РЕДАКЦИЯ ЖУРНАЛА "ЮНЫЙ ХУДОЖНИК" показывает на отсутствие долгосрочной задолженности при 100% краткосрочной.

2.4. Ликвидность

Показатель ликвидности	Значение показателя		Изменение показателя (гр.3 - гр.2)	Расчет, рекомендованное значение
	31.12.2021	31.12.2022		
1. Коэффициент текущей (общей) ликвидности	81	4,98	-76,02	Отношение текущих активов к краткосрочным обязательствам. нормальное значение: 2 и более.
2. Коэффициент быстрой (промежуточной) ликвидности	76	4,95	-71,05	Отношение ликвидных активов к краткосрочным обязательствам. нормальное значение: 1 и более.
3. Коэффициент абсолютной ликвидности	76	4,76	-71,24	Отношение высоколиквидных активов к краткосрочным обязательствам. нормальное значение: не менее 0,2.

[На конец периода] коэффициент текущей ликвидности имеет значение, соответствующее норме (**4,98** при нормативном значении 2). При этом за весь рассматриваемый период имело место ухудшение значения показателя – коэффициент снизился на **-76,02**.

Для коэффициента быстрой ликвидности нормативным значением является 1. В данном случае его значение составило **4,95**. Это свидетельствует о достаточности ликвидных активов (т. е. наличности и других активов, которые можно легко обратить в денежные средства) для погашения краткосрочной кредиторской задолженности.

Соответствующим норме оказался коэффициент абсолютной ликвидности (**4,76** при норме 0,2). Несмотря на это следует отметить, что в течение анализируемого периода коэффициент снизился на **-71,24**.

3. Анализ эффективности деятельности организации

3.1. Обзор результатов деятельности

В приведенной ниже таблице обобщены основные финансовые результаты деятельности АКЦИОНЕРНОЕ ОБЩЕСТВО "РЕДАКЦИЯ ЖУРНАЛА "ЮНЫЙ ХУДОЖНИК" в течение анализируемого периода и аналогичный период прошлого года.

По данным "Отчета о финансовых результатах" в течение анализируемого периода организация получила прибыль от продаж в размере **18** тыс. руб., что составило 0,4% от выручки. По сравнению с аналогичным периодом прошлого года прибыль от продаж снизилась на **4** тыс. руб., или на **18,2%**.

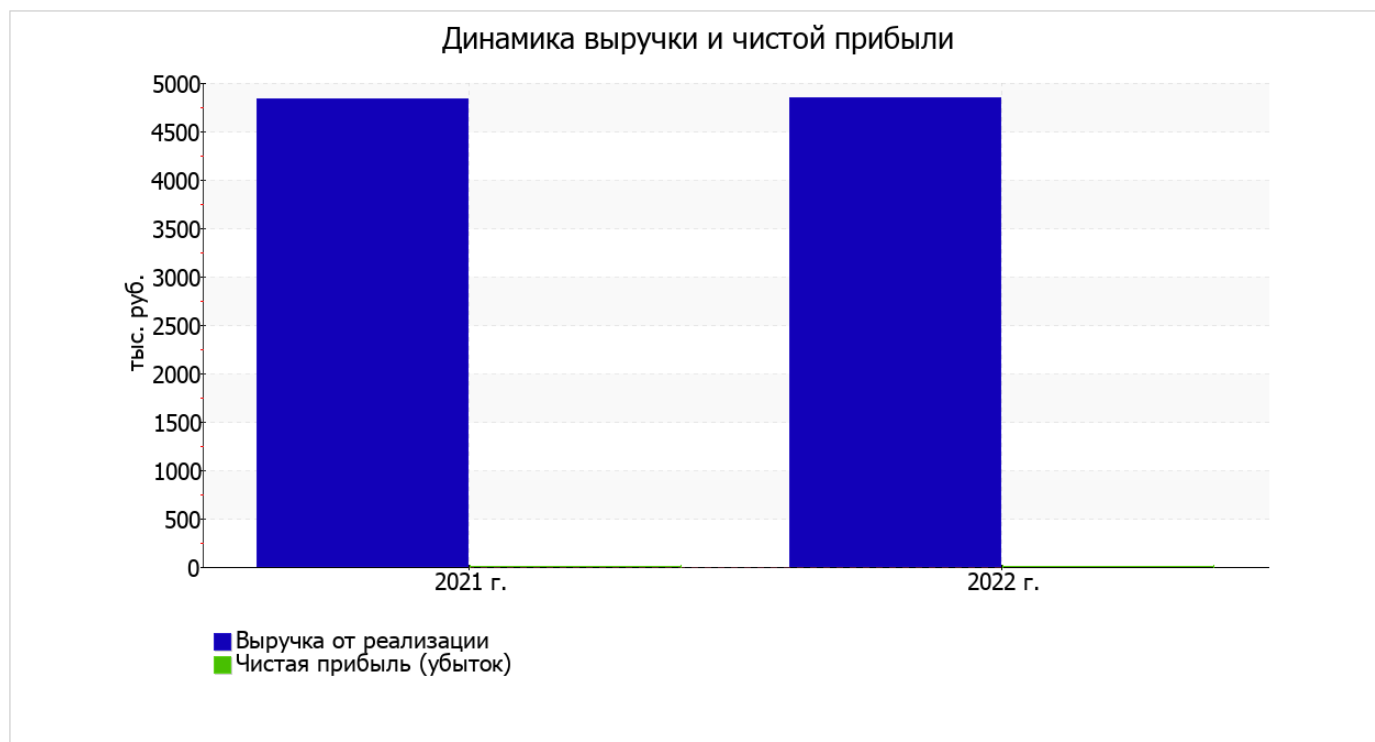
По сравнению с прошлым периодом в текущем увеличилась как выручка от продаж, так и расходы по обычным видам деятельности (на **15** и **19** тыс. руб. соответственно).

Обратив внимание на строку 2220 формы №2 можно отметить, что организация как и в прошлом году учитывала общехозяйственные (управленческие) расходы в качестве условно-постоянных, относя их по итогам отчетного периода на счет реализации.

убыток от прочих операций за последний год составил 9 тыс. руб., что на 3 тыс. руб. (25%) меньше, чем убыток за аналогичный период прошлого года.

Показатель	Значение показателя, тыс. руб.		Изменение показателя		Средне- годовая величина, тыс. руб.
	2021 г.	2022 г.	тыс. руб. (гр.3 - гр.2)	± % ((3-2) : 2)	
1. Выручка	4 830	4 845	+15	+0,3	4 838
2. Расходы по обычным видам деятельности	4 808	4 827	+19	+0,4	4 818
3. Прибыль (убыток) от продаж (1-2)	22	18	-4	-18,2	20
4. Прочие доходы и расходы, кроме процентов к уплате	-12	-9	+3	↑	-11
5. ЕВІТ (прибыль до уплаты процентов и налогов) (3+4)	10	9	-1	-10	10
6. Проценты к уплате	-	-	-	-	-
7. Налог на прибыль, изменение налоговых активов и прочее	-2	-2	-	↓	-2
8. Чистая прибыль (убыток) (5-6+7)	8	7	-1	-12,5	8
Справочно: Совокупный финансовый результат периода	8	7	-1	-12,5	8
Изменение за период нераспределенной прибыли (непокрытого убытка) по данным бухгалтерского баланса (измен. стр. 1370)	x	7	x	x	x

Ниже на графике наглядно представлено изменение выручки и прибыли АКЦИОНЕРНОЕ ОБЩЕСТВО "РЕДАКЦИЯ ЖУРНАЛА "ЮНЫЙ ХУДОЖНИК" в течение всего анализируемого периода.



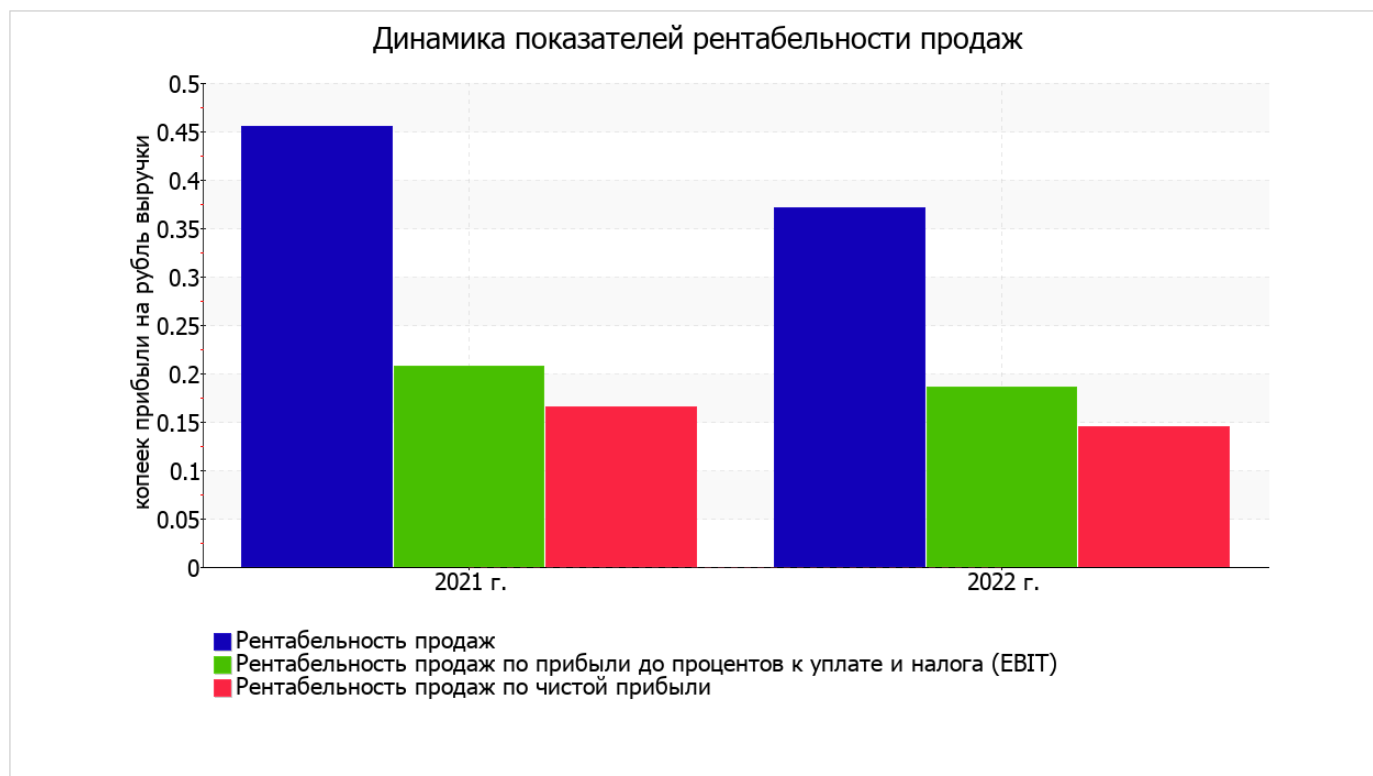
3.2. Анализ рентабельности

Показатели рентабельности	Значения показателя (в %, или в копейках с рубля)		Изменение показателя	
	2021 г.	2022 г.	коп., (гр.3 - гр.2)	± % ((3-2) : 2)
1. Рентабельность продаж (величина прибыли от продаж в каждом рубле выручки). нормальное значение для данной отрасли: не менее 5%.	0,5	0,4	-0,1	-18,4
2. Рентабельность продаж по ЕВІТ (величина прибыли от продаж до уплаты процентов и налогов в каждом рубле выручки).	0,2	0,2	-	-10,3
3. Рентабельность продаж по чистой прибыли (величина чистой прибыли в каждом рубле выручки). нормальное значение для данной отрасли: не менее 3%.	0,2	0,1	-0,1	-12,8

[За последний период] организация получила прибыль как от продаж, так и в целом от финансово-хозяйственной деятельности, что и обусловило положительные значения всех трех представленных в таблице показателей рентабельности.

прибыль от продаж в анализируемом периоде составляет 0,4% от полученной выручки. Однако имеет место падение рентабельности продаж по сравнению с данным показателем за такой же период прошлого года (-0,1%).

Рентабельность, рассчитанная как отношение прибыли до налогообложения и процентных расходов (ЕВІТ) к выручке организации, за последний год составила 0,2%. Это значит, что в каждом рубле выручки АКЦИОНЕРНОЕ ОБЩЕСТВО "РЕДАКЦИЯ ЖУРНАЛА "ЮНЫЙ ХУДОЖНИК" содержалось 0,2 коп. прибыли до налогообложения и процентов к уплате.



Далее в таблице представлены три основных показателя, характеризующие рентабельность использования вложенного в предпринимательскую деятельность капитала.

Показатель рентабельности	Значение показателя, %	Расчет показателя
	2022 г.	
Рентабельность собственного капитала (ROE)	4,3	Отношение чистой прибыли к средней величине собственного капитала. нормальное значение: 18% и более.
Рентабельность активов (ROA)	3,8	Отношение чистой прибыли к средней стоимости активов. нормальное значение для данной отрасли: 8% и более.
Прибыль на задействованный капитал (ROCE)	5,5	Отношение прибыли до уплаты процентов и налогов (ЕБИТ) к собственному капиталу и долгосрочным обязательствам.

[За последний период] каждый рубль собственного капитала организации обеспечил чистую прибыль в размере 0,043 руб.

за 2022 год значение рентабельности активов, равное 3,8%, не соответствует нормативу.

3.3. Деловая активность (оборачиваемость активов и обязательств)

В следующей таблице рассчитаны показатели оборачиваемости ряда активов, характеризующие скорость возврата вложенных в предпринимательскую деятельность денежных средств, а также показатель оборачиваемости кредиторской задолженности при расчетах с поставщиками и подрядчиками.

Показатель оборачиваемости	Значение в днях	Коэфф. 2022 г.
	2022 г.	
Оборачиваемость оборотных средств (отношение средней величины оборотных активов к среднесуточной выручке*; нормальное значение для данной отрасли: 102 и менее дн.)	14	26,1
Оборачиваемость запасов (отношение средней стоимости запасов к среднесуточной себестоимости проданных товаров; нормальное значение для данной отрасли: 5 и менее дн.)	0	–
Оборачиваемость дебиторской задолженности (отношение средней величины дебиторской задолженности к среднесуточной выручке; нормальное значение для данной отрасли: 41 и менее дн.)	<1	1 211,3
Оборачиваемость кредиторской задолженности (отношение средней величины кредиторской задолженности к среднесуточной выручке)	2	220,2
Оборачиваемость активов (отношение средней стоимости активов к среднесуточной выручке; нормальное значение для данной отрасли: 127 и менее дн.)	14	26,1
Оборачиваемость собственного капитала (отношение средней величины собственного капитала к среднесуточной выручке)	12	29,6

* Приведен расчет показателя в днях. Значение коэффициента равно отношению 365 к значению показателя в днях.

Оборачиваемость активов за последний год показывает, что акционерное общество получает выручку, равную сумме всех имеющихся активов за 14 календарных дней.

4. Выводы по результатам анализа

Ниже обобщены ключевые финансовые показатели АКЦИОНЕРНОЕ ОБЩЕСТВО "РЕДАКЦИЯ ЖУРНАЛА "ЮНЫЙ ХУДОЖНИК".

Среди показателей, имеющих исключительно хорошие значения, можно выделить такие:

- чистые активы превышают уставный капитал, при этом за последний год наблюдалось увеличение чистых активов;
- на последний день анализируемого периода (31.12.2022) значение коэффициента обеспеченности собственными оборотными средствами (0,8) можно характеризовать как полностью укладывающееся в норму;
- коэффициент текущей (общей) ликвидности полностью соответствует нормативному значению;
- полностью соответствует нормативному значению коэффициент быстрой (промежуточной) ликвидности;
- коэффициент абсолютной ликвидности полностью соответствует нормативному значению;
- идеальное соотношение активов по степени ликвидности и обязательств по сроку погашения;
- абсолютная финансовая устойчивость по величине излишка собственных оборотных средств.

Приведенные ниже 4 показателя финансового положения и результатов деятельности организации имеют положительные значения:

- доля собственного капитала неоправданно высока (80%);
- коэффициент покрытия инвестиций соответствует норме (доля собственного капитала и долгосрочных обязательств составляет 80% в общей сумме капитала организации);
- за последний год получена прибыль от продаж (18 тыс. руб.), но наблюдалась ее отрицательная динамика по сравнению с аналогичным периодом прошлого года (-4 тыс. руб.);
- чистая прибыль за последний год составила 7 тыс. руб.

Приведенные ниже 3 показателя финансового положения и результатов деятельности организации имеют неудовлетворительные значения:

- недостаточная рентабельность активов (3,8% за последний год);
- значительная отрицательная динамика прибыльности продаж (-0,1 процентных пункта от рентабельности за аналогичный период года, предшествующего отчетному, равной 0,5%);
- отстающее увеличение собственного капитала относительно общего изменения активов организации.

Анализ основных показателей свидетельствует о положительном финансовом состоянии АКЦИОНЕРНОЕ ОБЩЕСТВО "РЕДАКЦИЯ ЖУРНАЛА "ЮНЫЙ ХУДОЖНИК", возможности отвечать по своим обязательствам. Финансовое состояние организации позволяют использовать не только внутренние ресурсы, но и привлекать заемные средства.