

Пояснительная записка к бухгалтерской отчетности

1. Сведения об организации

Наименование юридического лица:

АВТОНОМНАЯ НЕКОММЕРЧЕСКАЯ ОРГАНИЗАЦИЯ "ЦЕНТР ЗАЩИТЫ СЕМЬИ, МАТЕРИНСТВА, ДЕТСТВА И ГРАЖДАНСКОГО БЛАГОПОЛУЧИЯ "СПАСИ ЖИЗНЬ"

Идентификационный номер налогоплательщика (ИНН): 4223125804

Код причины постановки на учет (КПП): 422301001

Основным видом деятельности, который является преобладающим и имеет приоритетное значение для организации, является деятельность по уходу с обеспечением проживания прочая (ОКВЭД 87.90).

2. Анализ финансового положения

2.1. Структура имущества и источники его формирования

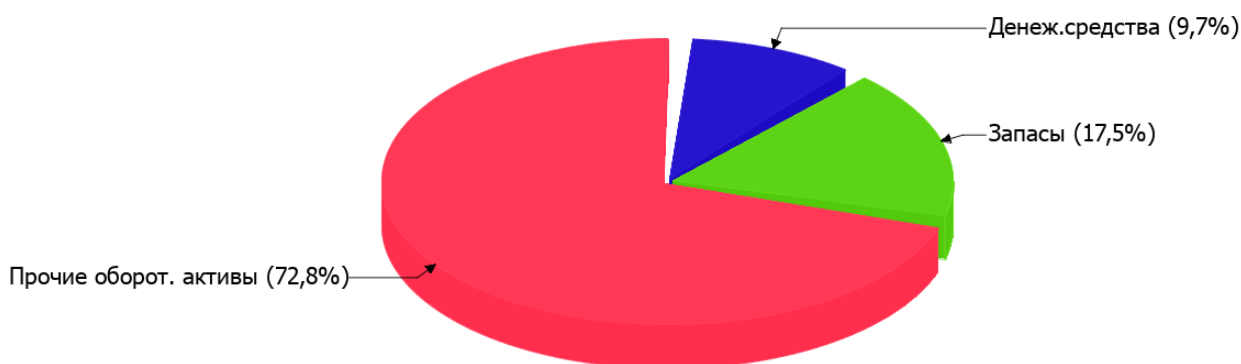
Показатель	Значение показателя				Изменение за анализируемый период	
	в тыс. руб.		в % к валюте баланса		тыс. руб. (гр.3- гр.2)	± % ((гр.3- гр.2) : гр.2)
	31.12.2021	31.12.2022	на начало анализируемого периода (31.12.2021)	на конец анализируемого периода (31.12.2022)		
Актив						
Внеоборотные активы	–	–	–	–	–	–
Оборотные	19	103	100	100	+84	+5,4 раза
Пассив						
Собственный капитал	–	–	–	–	–	–
Долгосрочные обязательства	–	–	–	–	–	–
Краткосрочные обязательства	4	103	21,1	100	+99	+25,8 раза
Валюта баланса	19	103	100	100	+84	+5,4 раза

* Без доходов будущих периодов, включенных в собственный капитал.

Структура активов организации на 31.12.2022 характеризуется отсутствием внеоборотных средств при 100% текущих активов. Активы организации за весь период значительно увеличились (в 5,4 раза).

На диаграмме ниже наглядно представлено соотношение основных групп активов организации:

Структура активов организации на 31 декабря 2022 г.



Рост величины активов организации связан с ростом следующих позиций актива бухгалтерского баланса (в скобках указана доля изменения статьи в общей сумме всех положительно изменившихся статей):

- финансовые и другие оборотные активы – 75 тыс. руб. (89,3%)
- денежные средства и денежные эквиваленты – 9 тыс. руб. (10,7%)

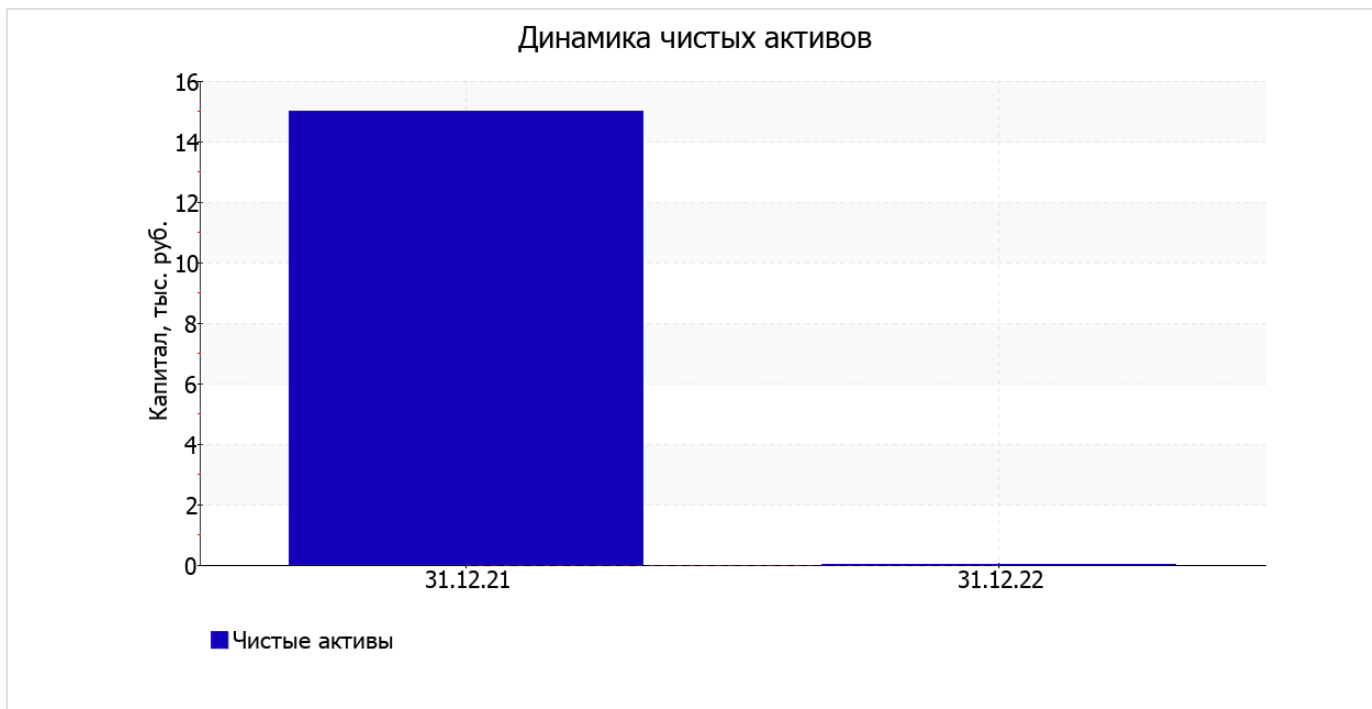
Одновременно, в пассиве баланса прирост наблюдается по строкам:

- другие краткосрочные обязательства – 71 тыс. руб. (71,7%)
- кредиторская задолженность – 28 тыс. руб. (28,3%)

2.2. Оценка стоимости чистых активов организации

Показатель	Значение показателя				Изменение	
	в тыс. руб.		в % к валюте баланса		тыс. руб. (гр.3-гр.2)	± % ((гр.3-гр.2) : гр.2)
	31.12.2021	31.12.2022	на начало анализируемого периода (31.12.2021)	на конец анализируемого периода (31.12.2022)		
1. Чистые активы	15	0	78,9	-	-15	-100

У АВТОНОМНАЯ НЕКОММЕРЧЕСКАЯ ОРГАНИЗАЦИЯ "ЦЕНТР ЗАЩИТЫ СЕМЬИ, МАТЕРИНСТВА, ДЕТСТВА И ГРАЖДАНСКОГО БЛАГОПОЛУЧИЯ "СПАСИ ЖИЗНЬ" по состоянию на 31.12.2022 отсутствуют чистые активы. Однако, определив текущее состояние показателя, следует отметить снижение чистых активов за год. Наглядное изменение чистых активов представлено на следующем графике.



2.3. Анализ финансовой устойчивости организации

2.3.1. Основные показатели финансовой устойчивости организации

Показатель	Значение показателя		Изменение показателя (гр.3-гр.2)	Описание показателя и его нормативное значение
	31.12.2021	31.12.2022		
Коэффициент автономии	0	0	–	Отношение собственного капитала к общей сумме капитала. нормальное значение: 0,45 и более (оптимальное 0,55-0,7).
Коэффициент обеспеченности собственными оборотными средствами	0	0	–	Отношение собственных оборотных средств к оборотным активам. нормальное значение: не менее 0,1.
Коэффициент покрытия инвестиций	0	0	–	Отношение собственного капитала и долгосрочных обязательств к общей сумме капитала. нормальное значение: 0,75 и более.
Коэффициент обеспеченности запасов	0	0	–	Отношение собственных оборотных средств к стоимости запасов. нормальное значение: 0,5 и более.
Коэффициент краткосрочной задолженности	1	1	–	Отношение краткосрочной задолженности к общей сумме задолженности.

за весь рассматриваемый период изменений коэффициента обеспеченности собственными оборотными средствами не отмечено, значение осталось на уровне 0. на 31 декабря 2022 г. значение коэффициента можно охарактеризовать как не соответствующее норме.

изменения коэффициента покрытия инвестиций за весь анализируемый период не произошло, значение осталось на уровне 0. Значение коэффициента по состоянию на 31.12.2022 значительно ниже допустимой величины.

по состоянию на 31.12.2022 значение коэффициента обеспеченности материальных запасов равнялось нулю. коэффициент обеспеченности материальных запасов в течение анализируемого периода не изменился. на 31 декабря 2022 г. значение коэффициента обеспеченности материальных запасов можно считать неудовлетворительным.

Коэффициент краткосрочной задолженности организации показывает на отсутствие долгосрочной задолженности при 100% краткосрочной.

2.4. Ликвидность

Показатель ликвидности	Значение показателя		Изменение показателя (гр.3 - гр.2)	Расчет, рекомендованное значение
	31.12.2021	31.12.2022		
Коэффициент текущей (общей) ликвидности	4,75	1	-3,75	Отношение текущих активов к краткосрочным обязательствам. нормальное значение: не менее 2.
Коэффициент абсолютной ликвидности	0,25	0,1	-0,15	Отношение денежных средств и их эквивалентов к краткосрочным обязательствам. нормальное значение: 0,2 и более.

[На конец периода] коэффициент текущей (общей) ликвидности не укладывается в норму (1 против нормативного значения 2). При этом нужно обратить внимание на имевшее место за весь рассматриваемый период негативное изменение – коэффициент текущей ликвидности снизился на **-3,75**.

Коэффициент абсолютной ликвидности, как и первый коэффициент, имеет значение ниже нормы (**0,1**). Более того следует отметить отрицательную динамику показателя – за весь анализируемый период коэффициент снизился на **-0,15**.

3. Анализ эффективности деятельности организации

3.1. Обзор результатов деятельности

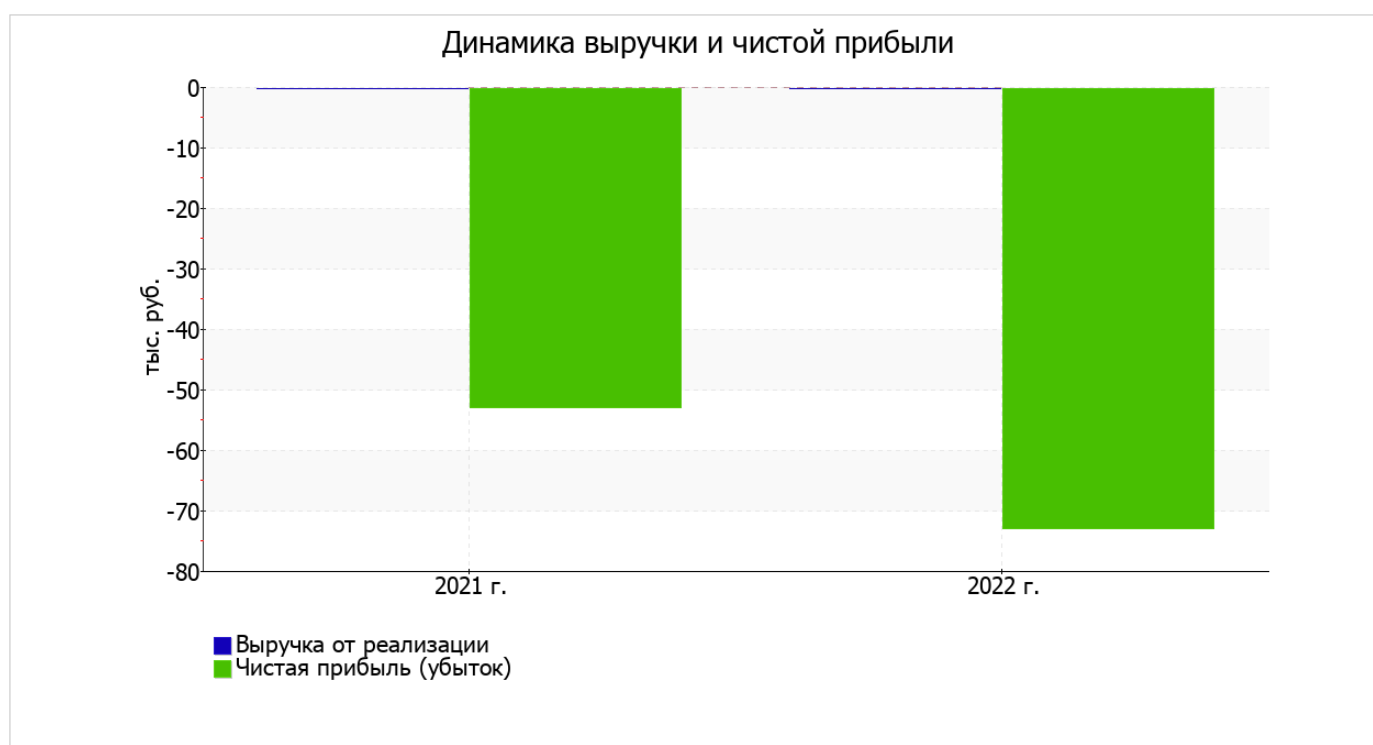
В приведенной ниже таблице обобщены основные финансовые результаты деятельности АВТОНОМНАЯ НЕКОММЕРЧЕСКАЯ ОРГАНИЗАЦИЯ "ЦЕНТР ЗАЩИТЫ СЕМЬИ, МАТЕРИНСТВА, ДЕТСТВА И ГРАЖДАНСКОГО БЛАГОПОЛУЧИЯ "СПАСИ ЖИЗНЬ" за последний год и аналогичный период прошлого года.

Из "Отчета о финансовых результатах" следует, что в течение анализируемого периода организация получила убыток от продаж в размере **73** тыс. руб. По сравнению с аналогичным периодом прошлого года убыток от продаж вырос на **20** тыс. руб., или на **37,7%**.

Показатель	Значение показателя, тыс. руб.		Изменение показателя		Средне- годовая величина, тыс. руб.
	2021 г.	2022 г.	тыс. руб. (гр.3 - гр.2)	± % ((3-2) : 2)	
1. Выручка	-	-	-	-	-
2. Расходы по обычным видам деятельности	53	73	+20	+37,7	63
3. Прибыль (убыток) от продаж (1-2)	-53	-73	-20	↓	-63
4. Прочие доходы и расходы, кроме процентов к уплате	-	-	-	-	-
5. ЕБИТ (прибыль до уплаты процентов и налогов) (3+4)	-53	-73	-20	↓	-63

Показатель	Значение показателя, тыс. руб.		Изменение показателя		Средне- годовая величина, тыс. руб.
	2021 г.	2022 г.	тыс. руб. (гр.3 - гр.2)	± % ((3-2) : 2)	
6. Проценты к уплате	-	-	-	-	-
7. Налоги на прибыль (доходы)	-	-	-	-	-
8. Чистая прибыль (убыток) (5-6-7)	-53	-73	-20	↓	-63

Ниже на графике наглядно представлено изменение выручки и прибыли АВТОНОМНАЯ НЕКОММЕРЧЕСКАЯ ОРГАНИЗАЦИЯ "ЦЕНТР ЗАЩИТЫ СЕМЬИ, МАТЕРИНСТВА, ДЕТСТВА И ГРАЖДАНСКОГО БЛАГОПОЛУЧИЯ "СПАСИ ЖИЗНЬ" в течение всего анализируемого периода.



3.2. Анализ рентабельности

Показатели рентабельности	Значения показателя (в %, или в копейках с рубля)		Изменение показателя	
	2021 г.	2022 г.	коп., (гр.3 - гр.2)	± % ((3-2) : 2)
1. Рентабельность продаж (величина прибыли от продаж в каждом рубле выручки). нормальное значение для данной отрасли: не менее 6%.	-	-	-	-
2. Рентабельность продаж по ЕВИТ (величина прибыли от продаж до уплаты процентов и налогов в каждом рубле выручки).	-	-	-	-
3. Рентабельность продаж по чистой прибыли (величина чистой прибыли в каждом рубле выручки). нормальное значение для данной отрасли: не менее 4%.	-	-	-	-

В следующей таблице представлена рентабельность использования вложенного в предпринимательскую деятельность капитала.

Показатель рентабельности	Значение показателя, %	Расчет показателя
	2022 г.	
Рентабельность собственного капитала (ROE)	–	Отношение чистой прибыли к средней величине собственного капитала. нормальное значение для данной отрасли: не менее 18%.
Рентабельность активов (ROA)	-119,7	Отношение чистой прибыли к средней стоимости активов. нормальное значение: 12% и более.
Прибыль на задействованный капитал (ROCE)	–	Отношение прибыли до уплаты процентов и налогов (ЕБИТ) к собственному капиталу и долгосрочным обязательствам.

Поскольку у организации фактически отсутствовал собственный капитал (в среднем составил отрицательную величину: 0 тыс. руб. на 31.12.2022 и 0 тыс. руб. по итогам предыдущего года), значение показателя рентабельности собственного капитала за последний год отсутствует.

за последний год значение рентабельности активов является критическим (**-119,7%**).

3.3. Расчет показателей деловой активности (оборачиваемости)

В следующей таблице рассчитаны показатели оборачиваемости ряда активов, характеризующие скорость возврата вложенных в предпринимательскую деятельность средств, а также показатель оборачиваемости кредиторской задолженности при расчетах с поставщиками и подрядчиками.

Показатель оборачиваемости	Значение в днях	Коэфф. 2022 г.
	2022 г.	
Оборачиваемость оборотных средств (отношение средней величины оборотных активов к среднесуточной выручке*; нормальное значение для данной отрасли: не более 81 дн.)	–	–
Оборачиваемость запасов (отношение средней стоимости запасов к среднесуточной себестоимости проданных товаров; нормальное значение для данной отрасли: не более 6 дн.)	–	–
Оборачиваемость кредиторской задолженности (отношение средней величины кредиторской задолженности к среднесуточной выручке)	–	–
Оборачиваемость активов (отношение средней стоимости активов к среднесуточной выручке; нормальное значение для данной отрасли: 315 и менее дн.)	–	–
Оборачиваемость собственного капитала (отношение средней величины собственного капитала к среднесуточной выручке)	–	–

* Приведен расчет показателя в днях. Значение коэффициента равно отношению 365 к значению показателя в днях.

4. Выводы по результатам анализа

По результатам проведенного анализа выделены и сгруппированы по качественному признаку основные показатели финансового положения (по состоянию на последний день анализируемого периода (31.12.2022)) и результатов деятельности АВТОНОМНАЯ НЕКОММЕРЧЕСКАЯ ОРГАНИЗАЦИЯ "ЦЕНТР ЗАЩИТЫ СЕМЬИ, МАТЕРИНСТВА, ДЕТСТВА И ГРАЖДАНСКОГО БЛАГОПОЛУЧИЯ "СПАСИ ЖИЗНЬ" в течение анализируемого периода.

В ходе анализа были получены следующие критические показатели финансового положения и результатов деятельности организации:

- коэффициент покрытия инвестиций значительно ниже нормы (доля собственного капитала и долгосрочных обязательств в общей сумме капитала организации составляет **0%** (нормальное значение: 75% и более);
- критическое финансовое положение по величине собственных оборотных средств;
- за последний год получен убыток от продаж (**-73** тыс. руб.), причем наблюдалась отрицательная динамика по сравнению с аналогичным периодом прошлого года (-20 тыс. руб.);
- убыток от финансово-хозяйственной деятельности за 2022 год составил **-73** тыс. руб.

С отрицательной стороны финансовое положение организации характеризуют следующие показатели:

- коэффициент обеспеченности собственными оборотными средствами на 31 декабря 2022 г. имеет значение, не укладывающееся в норматив (**0**);
- коэффициент текущей (общей) ликвидности не укладывается в нормативное значение;
- коэффициент абсолютной ликвидности не укладывается в нормативное значение.

Показателем, имеющим значение на границе норматива, является следующий – чистые активы равны уставному капиталу.

Анализ показывает, что основные финансовые показатели организации не соответствуют общепринятым нормативным значением, что должно найти отражение в планировании деятельности на ближайшую перспективу.