

Пояснительная записка к бухгалтерской отчетности

1. Сведения об организации

Наименование юридического лица:

Общество с ограниченной ответственностью Типография "Европейские полиграфические системы"

Идентификационный номер налогоплательщика (ИНН): 7731653449

Код причины постановки на учет (КПП): 773101001

Основным видом деятельности, который является преобладающим и имеет приоритетное значение для организации, является прочие виды полиграфической деятельности (ОКВЭД 18.12).

2. Анализ финансового положения Общество с ограниченной ответственностью Типография "Европейские полиграфические системы"

2.1. Структура имущества и источники его формирования

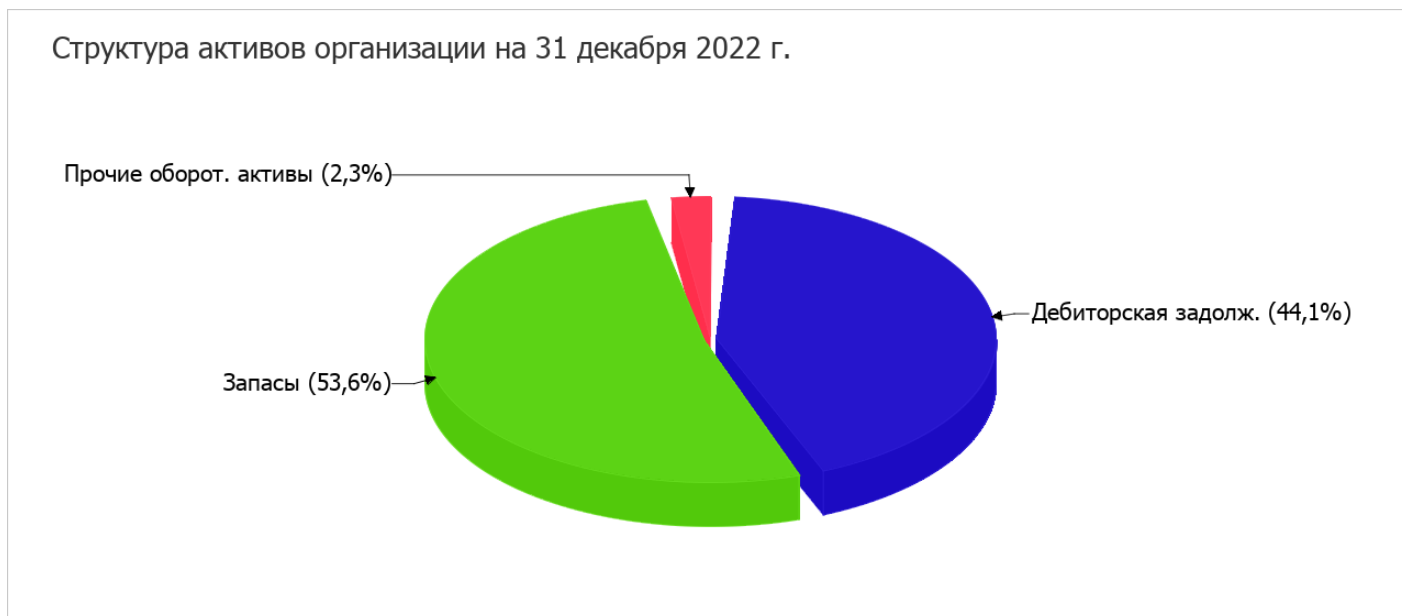
Показатель	Значение показателя				Изменение за анализируемый период	
	в тыс. руб.		в % к валюте баланса		тыс. руб. (гр.3- гр.2)	± % ((гр.3- гр.2) : гр.2)
	31.12.2021	31.12.2022	на начало анализируемого периода (31.12.2021)	на конец анализируемого периода (31.12.2022)		
Актив						
1. Внеоборотные активы	-	-	-	-	-	-
в том числе: основные средства	-	-	-	-	-	-
нематериальные активы	-	-	-	-	-	-
2. Оборотные, всего	899	901	100	100	+2	+0,2
в том числе: запасы	483	483	53,7	53,6	-	-
дебиторская задолженность	397	397	44,2	44,1	-	-
денежные средства и краткосрочные финансовые вложения	19	21	2,1	2,3	+2	+10,5
Пассив						
1. Собственный капитал	226	116	25,1	12,9	-110	-48,7
2. Долгосрочные обязательства, всего	126	136	14	15,1	+10	+7,9
в том числе: заемные средства	126	136	14	15,1	+10	+7,9
3. Краткосрочные обязательства*, всего	547	649	60,8	72	+102	+18,6

Показатель	Значение показателя				Изменение за анализируемый период	
	в тыс. руб.		в % к валюте баланса		тыс. руб. (гр.3- гр.2)	± % ((гр.3- гр.2) : гр.2)
	31.12.2021	31.12.2022	на начало анализируемого периода (31.12.2021)	на конец анализируемого периода (31.12.2022)		
в том числе: заемные средства	39	54	4,3	6	+15	+38,5
Валюта баланса	899	901	100	100	+2	+0,2

* Без доходов будущих периодов, возникших в связи с безвозмездным получением имущества и государственной помощи, включенных в собственный капитал.

Активы на 31.12.2022 характеризуются отсутствием внеоборотных средств при 100% текущих активов. Активы организации за весь рассматриваемый период практически не изменились. Величина активов организации практически не изменилась, но собственный капитал уменьшился на **48,7%**, что свидетельствует об отрицательной динамике имущественного положения организации.

Наглядно соотношение основных групп активов организации представлено ниже на диаграмме:



Рост активов организации связан с ростом показателя по строке "денежные средства и денежные эквиваленты" на **2 тыс. руб.** (или **100%** вклада в прирост активов).

Одновременно, в пассиве баланса прирост наблюдается по строкам:

- кредиторская задолженность – **87 тыс. руб. (77,7%)**
- краткосрочные заемные средства – **15 тыс. руб. (13,4%)**
- долгосрочные заемные средства – **10 тыс. руб. (8,9%)**

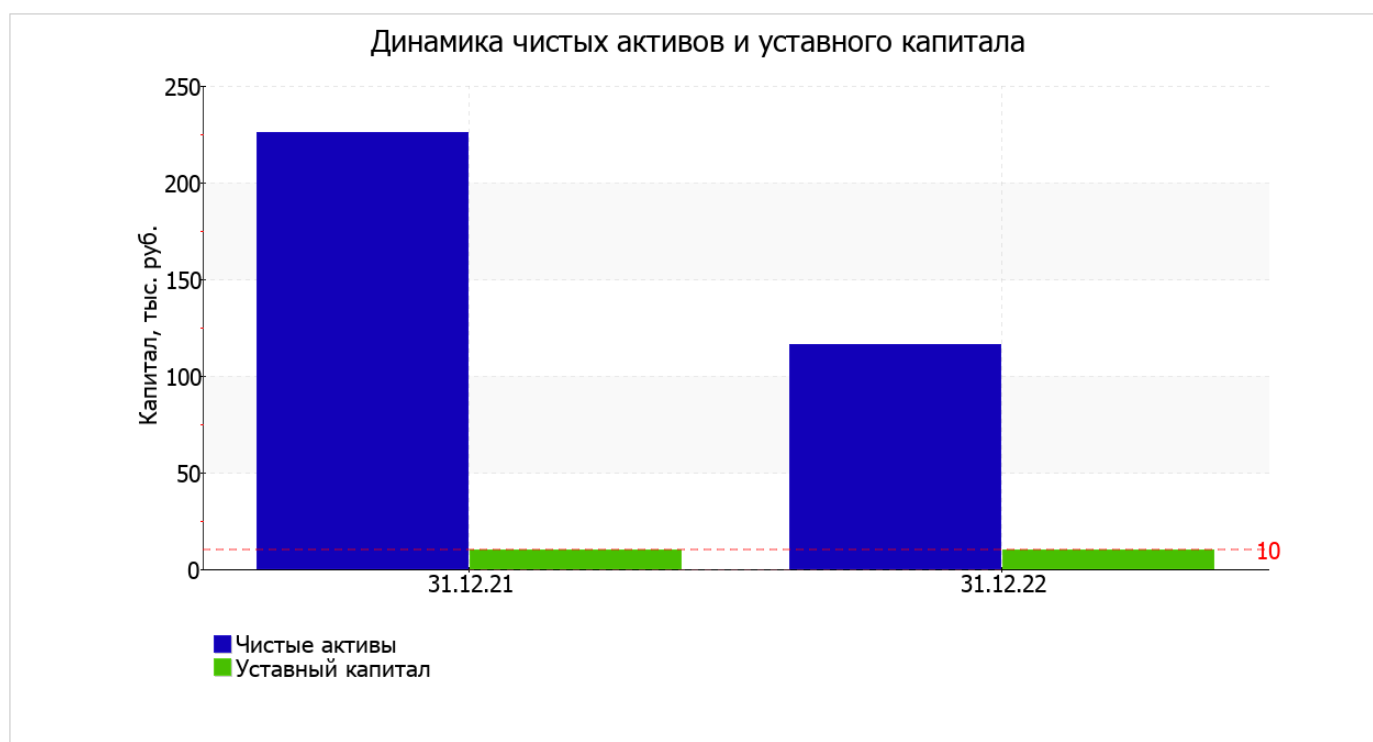
Среди отрицательно изменившихся статей баланса можно выделить "нераспределенная прибыль (непокрытый убыток)" в пассиве (**-110 тыс. руб.**).

собственный капитал организации на 31 декабря 2022 г. составил **116 тыс. руб.** за год имело место существенное уменьшение собственного капитала – на **110 тыс. руб.**, или на **48,7%**.

2.2. Чистые активы организации

Показатель	Значение показателя				Изменение	
	в тыс. руб.		в % к валюте баланса		тыс. руб. (гр.3- гр.2)	± % ((гр.3- гр.2) : гр.2)
	31.12.2021	31.12.2022	на начало анализируемого периода (31.12.2021)	на конец анализируемого периода (31.12.2022)		
1. Чистые активы	226	116	25,1	12,9	-110	-48,7
2. Уставный капитал	10	10	1,1	1,1	-	-
3. Превышение чистых активов над уставным капиталом (стр.1-стр.2)	216	106	24	11,8	-110	-50,9

Чистые активы организации по состоянию на 31.12.2022 намного (в **11,6** раза) превышают уставный капитал. Это положительно характеризует финансовое положение, полностью удовлетворяя требованиям нормативных актов к величине чистых активов организации. При этом необходимо отметить снижение чистых активов на **48,7%** в течение анализируемого периода. Несмотря на нормальную относительно уставного капитала величину чистых активов, их дальнейшее снижение может привести к ухудшению данного соотношения. Наглядное изменение чистых активов и уставного капитала представлено на следующем графике.



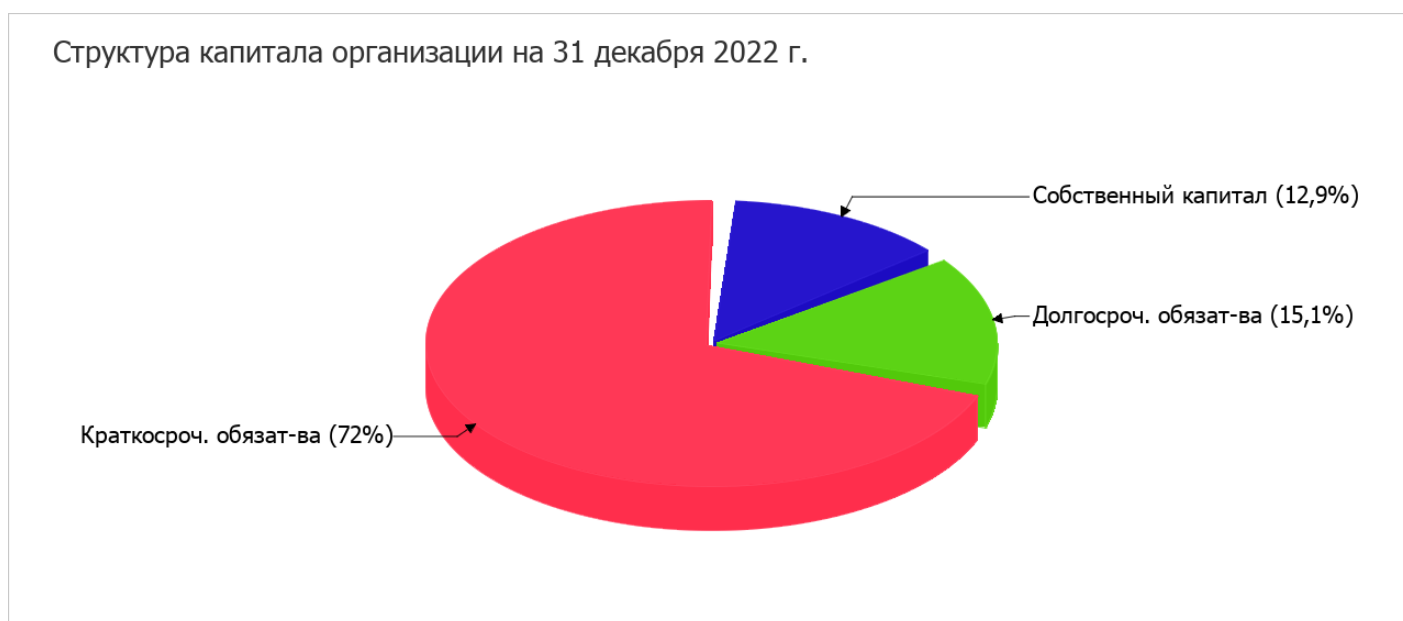
2.3. Анализ финансовой устойчивости организации

2.3.1. Основные показатели финансовой устойчивости организации

Показатель	Значение показателя		Изменение показателя (гр.3-гр.2)	Описание показателя и его нормативное значение
	31.12.2021	31.12.2022		
Коэффициент автономии	0,25	0,13	-0,12	Отношение собственного капитала к общей сумме капитала. нормальное значение для данной отрасли: 0,5 и более (оптимальное 0,6-0,7).
Коэффициент обеспеченности собственными оборотными средствами	0,25	0,13	-0,12	Отношение собственных оборотных средств к оборотным активам. нормальное значение: 0,1 и более.
Коэффициент покрытия инвестиций	0,39	0,28	-0,11	Отношение собственного капитала и долгосрочных обязательств к общей сумме капитала. нормальное значение: 0,75 и более.
Коэффициент маневренности собственного капитала	1	1	–	Отношение собственных оборотных средств к источникам собственных средств. нормальное значение: 0,1 и более.
Коэффициент обеспеченности запасов	0,47	0,24	-0,23	Отношение собственных оборотных средств к стоимости запасов. нормальное значение: 0,5 и более.
Коэффициент краткосрочной задолженности	0,81	0,83	+0,02	Отношение краткосрочной задолженности к общей сумме задолженности.

Коэффициент автономии организации на 31 декабря 2022 г. составил **0,13**. Полученное значение свидетельствует о ее значительной зависимости от кредиторов по причине недостатка собственного капитала. в течение анализируемого периода имело место значительное снижение коэффициента автономии – на **0,12**.

На диаграмме ниже наглядно представлена структура капитала организации:



на 31 декабря 2022 г. коэффициент обеспеченности собственными оборотными средствами равнялся **0,13**. за весь анализируемый период коэффициент обеспеченности собственными оборотными средствами сильно уменьшился (на **0,12**). на последний день анализируемого периода (31.12.2022) коэффициент имеет нормальное значение.

С **0,39** до **0,28** (на **0,11**) уменьшился коэффициент покрытия инвестиций за весь анализируемый период. Значение коэффициента на 31.12.2022 значительно ниже нормативного значения (доля собственного капитала и долгосрочных обязательств в общей сумме капитала организации составляет **28%**).

на 31.12.2022 коэффициент обеспеченности материальных запасов равнялся **0,24**. за год коэффициент обеспеченности материальных запасов существенно уменьшился (на **0,23**). коэффициент обеспеченности материальных запасов на 31 декабря 2022 г. имеет значение, не укладывающееся в норматив.

По коэффициенту краткосрочной задолженности видно, что величина краткосрочной кредиторской задолженности организации значительно превосходит величину долгосрочной задолженности (82,7% и 17,3% соответственно). При этом за весь анализируемый период доля долгосрочной задолженности уменьшилась на 1,4%.

2.4. Ликвидность

Показатель ликвидности	Значение показателя		Изменение показателя (гр.3 - гр.2)	Расчет, рекомендованное значение
	31.12.2021	31.12.2022		
1. Коэффициент текущей (общей) ликвидности	1,64	1,39	-0,25	Отношение текущих активов к краткосрочным обязательствам. нормальное значение: 2 и более.
2. Коэффициент быстрой (промежуточной) ликвидности	0,76	0,64	-0,12	Отношение ликвидных активов к краткосрочным обязательствам. нормальное значение: 1 и более.
3. Коэффициент абсолютной ликвидности	0,03	0,03	–	Отношение высоколиквидных активов к краткосрочным обязательствам. нормальное значение: не менее 0,2.

[На конец периода] значение коэффициента текущей ликвидности (**1,39**) не соответствует норме. При этом нужно обратить внимание на имевшее место в течение анализируемого периода негативное изменение – коэффициент текущей ликвидности снизился на **-0,25**.

Для коэффициента быстрой ликвидности нормативным значением является 1. В данном случае его значение составило **0,64**. Это означает, что у Общества с ограниченной ответственностью Типография "Европейские полиграфические системы" недостаточно активов, которые можно в сжатые сроки перевести в денежные средства, чтобы погасить краткосрочную кредиторскую задолженность.

Ниже нормы, как и два другие, оказался коэффициент абсолютной ликвидности (**0,03** при норме 0,2). При этом с начала период коэффициент не изменился.

3. Анализ эффективности деятельности организации

3.1. Обзор результатов деятельности

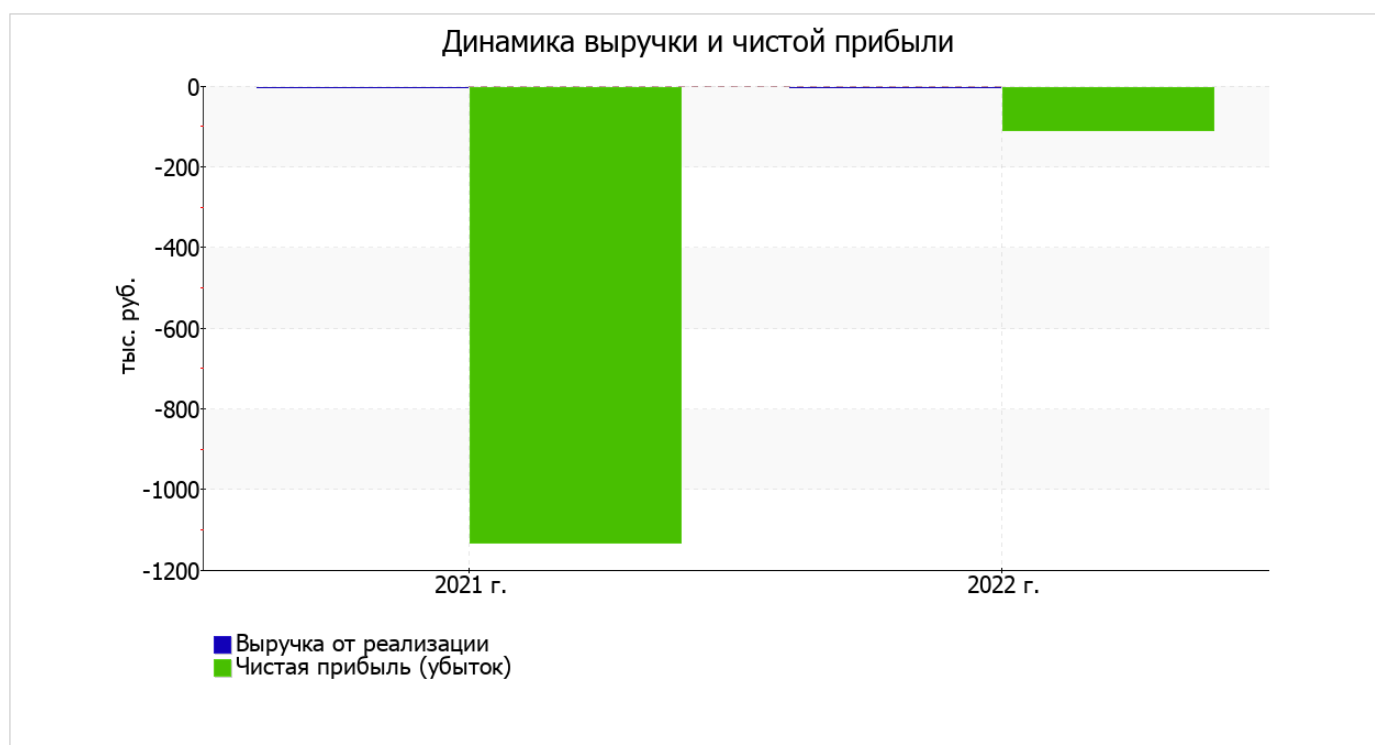
В приведенной ниже таблице обобщены основные финансовые результаты деятельности Общества с ограниченной ответственностью Типография "Европейские полиграфические системы" за весь рассматриваемый период и аналогичный период прошлого года.

По данным "Отчета о финансовых результатах" за год организация основной деятельности не вела, и финансовый результат формируют только прочие доходы-расходы.

убыток от прочих операций за весь анализируемый период составил 110 тыс. руб., что на 1 024 тыс. руб. (90,3%) меньше, чем убыток за аналогичный период прошлого года.

Показатель	Значение показателя, тыс. руб.		Изменение показателя		Средне- годовая величина, тыс. руб.
	2021 г.	2022 г.	тыс. руб. (гр.3 - гр.2)	± % ((3-2) : 2)	
1. Выручка	-	-	-	-	-
2. Расходы по обычным видам деятельности	-	-	-	-	-
3. Прибыль (убыток) от продаж (1-2)	-	-	-	-	-
4. Прочие доходы и расходы, кроме процентов к уплате	-1 134	-110	+1 024	↑	-622
5. ЕВІТ (прибыль до уплаты процентов и налогов) (3+4)	-1 134	-110	+1 024	↑	-622
6. Проценты к уплате	-	-	-	-	-
7. Налог на прибыль, изменение налоговых активов и прочее	-	-	-	-	-
8. Чистая прибыль (убыток) (5-6+7)	-1 134	-110	+1 024	↑	-622
Справочно: Совокупный финансовый результат периода	-1 134	-110	+1 024	↑	-622
Изменение за период нераспределенной прибыли (непокрытого убытка) по данным бухгалтерского баланса (измен. стр. 1370)	x	-110	x	x	x

Изменение выручки наглядно представлено ниже на графике.



3.2. Анализ рентабельности

Показатели рентабельности	Значения показателя (в %, или в копейках с рубля)		Изменение показателя	
	2021 г.	2022 г.	коп., (гр.3 - гр.2)	± % ((3-2) : 2)
1. Рентабельность продаж (величина прибыли от продаж в каждом рубле выручки). нормальное значение: 4% и более.	-	-	-	-
2. Рентабельность продаж по ЕБИТ (величина прибыли от продаж до уплаты процентов и налогов в каждом рубле выручки).	-	-	-	-
3. Рентабельность продаж по чистой прибыли (величина чистой прибыли в каждом рубле выручки). нормальное значение: 2% и более.	-	-	-	-

В следующей таблице представлена рентабельность использования вложенного в предпринимательскую деятельность капитала.

Показатель рентабельности	Значение показателя, %	Расчет показателя
	2022 г.	
Рентабельность собственного капитала (ROE)	-64,3	Отношение чистой прибыли к средней величине собственного капитала. нормальное значение: 18% и более.
Рентабельность активов (ROA)	-12,2	Отношение чистой прибыли к средней стоимости активов. нормальное значение для данной отрасли: 6% и более.
Прибыль на задействованный капитал (ROCE)	-36,4	Отношение прибыли до уплаты процентов и налогов (ЕБИТ) к собственному капиталу и долгосрочным обязательствам.

[За последний период] каждый рубль собственного капитала Общество с ограниченной ответственностью Типография "Европейские полиграфические системы" обеспечил **0,643** руб. убытка.

рентабельность активов за период 01.01–31.12.2022 имеет критическое значение, равное **-12,2%**.

3.3. Деловая активность (оборачиваемость активов и обязательств)

Далее в таблице рассчитаны показатели оборачиваемости ряда активов, характеризующие скорость возврата вложенных в предпринимательскую деятельность средств, а также показатель оборачиваемости кредиторской задолженности при расчетах с поставщиками и подрядчиками.

Показатель оборачиваемости	Значение в днях	Коэфф. 2022 г.
	2022 г.	
Оборачиваемость оборотных средств (отношение средней величины оборотных активов к среднесуточной выручке*; нормальное значение для данной отрасли: 94 и менее дн.)	-	-
Оборачиваемость запасов (отношение средней стоимости запасов к среднесуточной себестоимости проданных товаров; нормальное значение для данной отрасли: 22 и менее дн.)	-	-

Показатель оборачиваемости	Значение в днях	Коэфф. 2022 г.
	2022 г.	
Оборачиваемость дебиторской задолженности (отношение средней величины дебиторской задолженности к среднедневной выручке; нормальное значение для данной отрасли: 36 и менее дн.)	–	–
Оборачиваемость кредиторской задолженности (отношение средней величины кредиторской задолженности к среднедневной выручке)	–	–
Оборачиваемость активов (отношение средней стоимости активов к среднедневной выручке; нормальное значение для данной отрасли: не более 138 дн.)	–	–
Оборачиваемость собственного капитала (отношение средней величины собственного капитала к среднедневной выручке)	–	–

* Приведен расчет показателя в днях. Значение коэффициента равно отношению 365 к значению показателя в днях.

4. Выводы по результатам анализа

По результатам проведенного анализа выделены и сгруппированы по качественному признаку основные показатели финансового положения и результатов деятельности Общество с ограниченной ответственностью Типография "Европейские полиграфические системы" за год.

Показатели финансового положения и результатов деятельности организации, имеющие неудовлетворительные значения:

- высокая зависимость организации от заемного капитала (собственный капитал составляет только **13%**);
- коэффициент текущей (общей) ликвидности не укладывается в нормативное значение;
- коэффициент быстрой (промежуточной) ликвидности ниже принятой нормы;
- отрицательная динамика изменения собственного капитала организации организации при том что, активы Общество с ограниченной ответственностью Типография "Европейские полиграфические системы" практически не изменились;
- убыток от финансово-хозяйственной деятельности за последний год составил **-110** тыс. руб. (+1 024 тыс. руб. по сравнению с аналогичным периодом прошлого года).

Приведенные ниже 3 показателя финансового положения организации имеют критические значения:

- существенно ниже нормы коэффициент абсолютной ликвидности;
- коэффициент покрытия инвестиций значительно ниже нормы (доля собственного капитала и долгосрочных обязательств в общей сумме капитала организации составляет **28%** (нормальное значение: 75% и более));
- крайне неустойчивое финансовое положение по величине собственных оборотных средств.

Среди положительных показателей финансового положения Общество с ограниченной ответственностью Типография "Европейские полиграфические системы" можно выделить такие:

- чистые активы превышают уставный капитал, однако за весь анализируемый период произошло снижение величины чистых активов;
- значение коэффициента обеспеченности собственными оборотными средствами на 31 декабря 2022 г., равное **0,13**, можно характеризовать как хорошее.

Показатели финансового положения и результатов деятельности организации, имеющие нормальные или близкие к нормальным значения:

- не в полной мере соблюдается нормальное соотношение активов по степени ликвидности и обязательств по сроку погашения;
- финансовый результат от продаж за год равен нулю.

Представленный анализ показывает, что финансовое состояние Общества с ограниченной ответственностью Типография "Европейские полиграфические системы" не в полной мере соответствует принятым нормам, часть показателей имеет неудовлетворительные значения. Однако у организации имеются возможности для продолжения деятельности, восстановления нормативных значений финансовых показателей.