

# Пояснительная записка к бухгалтерской отчетности

## 1. Сведения об организации

Наименование юридического лица:

ООО "КОМАНДОР"

Идентификационный номер налогоплательщика (ИНН): 2521008193

Код причины постановки на учет (КПП): 252101001

Основным видом деятельности, который является преобладающим и имеет приоритетное значение для организации, является торговля розничная пищевыми продуктами, напитками и табачными изделиями в специализированных магазинах (ОКВЭД 47.2).

## 2. Анализ финансового положения

### 2.1. Структура имущества и источники его формирования

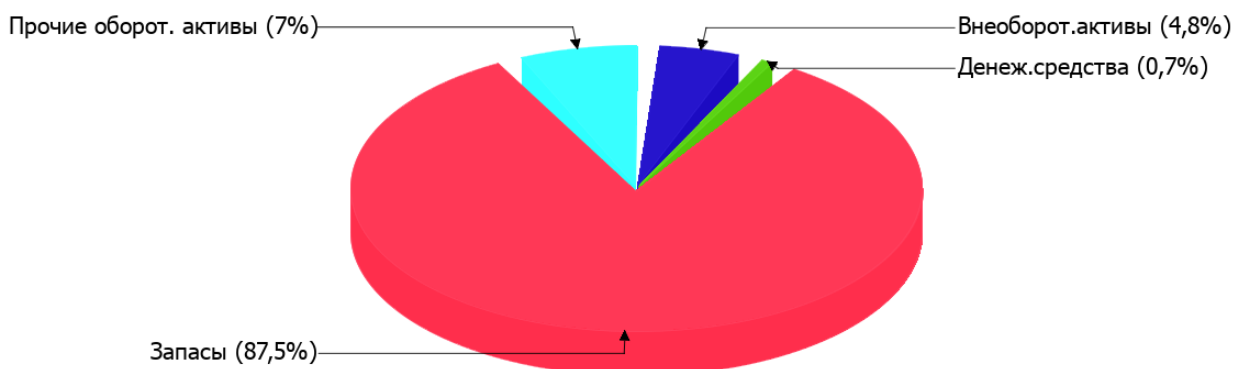
Показатель	Значение показателя				Изменение за анализируемый период	
	в тыс. руб.		в % к валюте баланса		тыс. руб. (гр.3- гр.2)	± % ((гр.3- гр.2) : гр.2)
	31.12.2021	31.12.2022	на начало анализируемого периода (31.12.2021)	на конец анализируемого периода (31.12.2022)		
Актив						
Внеоборотные активы	21	21	3,6	4,8	–	–
Оборотные	569	420	96,4	95,2	-149	-26,2
Пассив						
Собственный капитал	163	169	27,6	38,3	+6	+3,7
Долгосрочные обязательства	–	–	–	–	–	–
Краткосрочные обязательства	427	272	72,4	61,7	-155	-36,3
Валюта баланса	590	441	100	100	-149	-25,3

\* Без доходов будущих периодов, включенных в собственный капитал.

Структура активов организации по состоянию на 31.12.2022 характеризуется большой долей (95,2%) текущих активов и незначительным процентом внеоборотных средств. Активы организации в течение анализируемого периода уменьшились на 149 тыс. руб. (на 25,3%). Несмотря на снижение активов, собственный капитал увеличился на 3,7%, что, в целом, положительно характеризует динамику изменения имущественного положения организации.

На диаграмме ниже представлена структура активов организации в разрезе основных групп:

## Структура активов организации на 31 декабря 2022 г.



Снижение активов организации связано, в основном, со снижением показателя по строке "запасы" на **173** тыс. руб. (или **99,4%** вклада в снижение активов).

Одновременно, в пассиве баланса снижение произошло по строке "кредиторская задолженность" (**-255** тыс. руб., или **100%** вклада в снижение пассивов организации за весь рассматриваемый период).

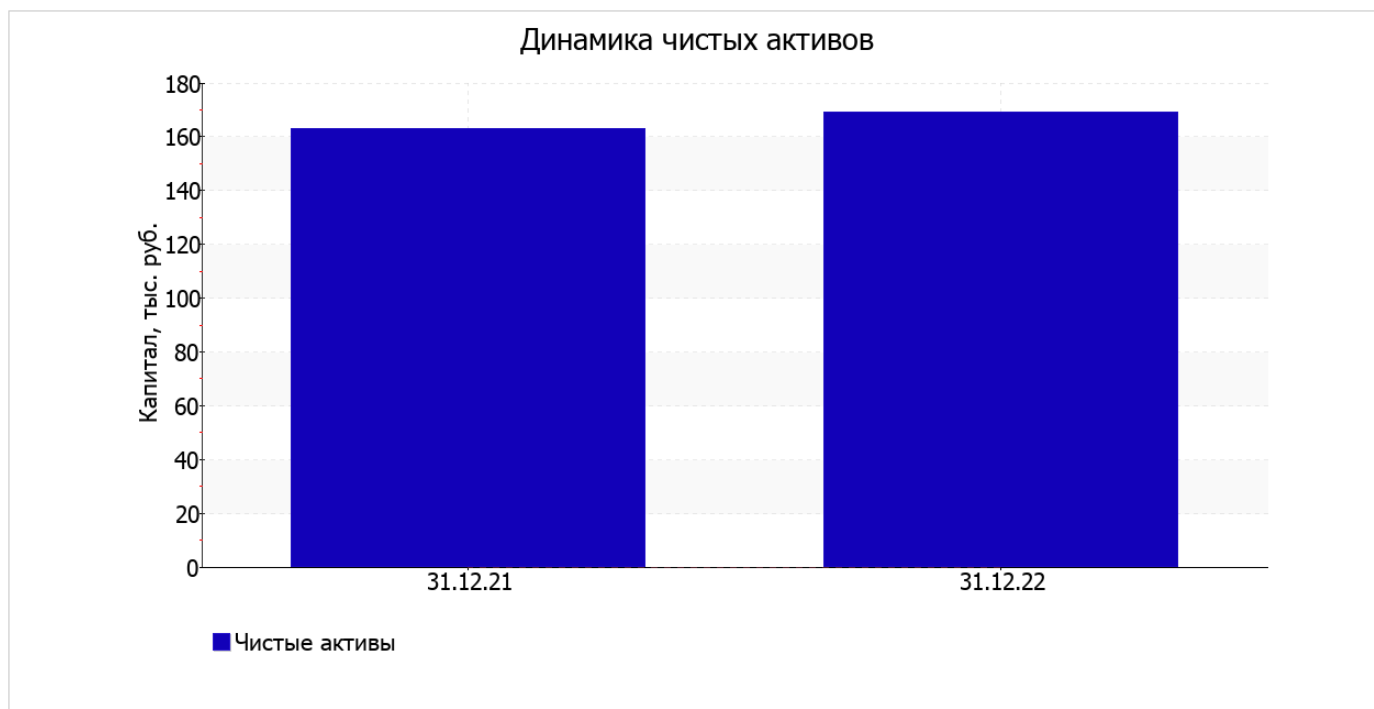
Среди положительно изменившихся статей баланса можно выделить "финансовые и другие оборотные активы" в активе и "краткосрочные заемные средства" в пассиве (**+25** тыс. руб. и **+100** тыс. руб. соответственно).

значение собственного капитала по состоянию на 31.12.2022 составило **169** тыс. руб. в течение анализируемого периода собственный капитал организации несколько вырос (на **6** тыс. руб., или на **3,7%**).

## 2.2. Оценка стоимости чистых активов организации

Показатель	Значение показателя				Изменение	
	в тыс. руб.		в % к валюте баланса		тыс. руб. (гр.3-гр.2)	± % ((гр.3-гр.2) : гр.2)
	31.12.2021	31.12.2022	на начало анализируемого периода (31.12.2021)	на конец анализируемого периода (31.12.2022)		
1. Чистые активы	163	169	27,6	38,3	+6	+3,7

Имеющаяся величина чистых активов положительно характеризует финансовое положение, полностью удовлетворяя требованиям нормативных актов к величине чистых активов организации. Более того необходимо отметить увеличение чистых активов на **3,7%** в течение анализируемого периода. Превышение чистых активов над уставным капиталом и в то же время их увеличение за период говорит о хорошем финансовом положении организации по данному признаку. На следующем графике наглядно представлена динамика чистых активов.



## 2.3. Анализ финансовой устойчивости организации

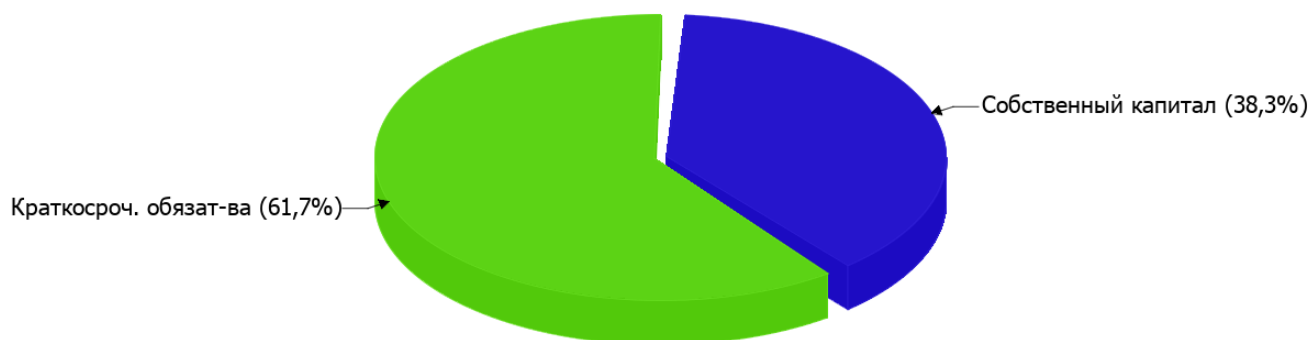
### 2.3.1. Основные показатели финансовой устойчивости организации

Показатель	Значение показателя		Изменение показателя (гр.3-гр.2)	Описание показателя и его нормативное значение
	31.12.2021	31.12.2022		
Коэффициент автономии	0,28	0,38	+0,1	Отношение собственного капитала к общей сумме капитала. нормальное значение: 0,45 и более (оптимальное 0,55-0,7).
Коэффициент обеспеченности собственными оборотными средствами	0,25	0,35	+0,1	Отношение собственных оборотных средств к оборотным активам. нормальное значение: 0,1 и более.
Коэффициент покрытия инвестиций	0,28	0,38	+0,1	Отношение собственного капитала и долгосрочных обязательств к общей сумме капитала. нормальное значение для данной отрасли: 0,7 и более.
Коэффициент обеспеченности запасов	0,25	0,38	+0,13	Отношение собственных оборотных средств к стоимости запасов. нормальное значение: 0,5 и более.
Коэффициент краткосрочной задолженности	1	1	–	Отношение краткосрочной задолженности к общей сумме задолженности.

Коэффициент автономии организации по состоянию на 31.12.2022 составил **0,38**. Данный коэффициент характеризует степень зависимости организации от заемного капитала. Полученное здесь значение показывает, что ввиду недостатка собственного капитала (**38%** от общего капитала) организация в значительной степени зависит от кредиторов. коэффициент автономии за год вырос на **0,1**.

На диаграмме ниже наглядно представлена структура капитала организации: При этом необходимо отметить, что долгосрочные обязательства на диаграмме не отражены, поскольку полностью отсутствуют.

## Структура капитала организации на 31 декабря 2022 г.



на 31 декабря 2022 г. значение коэффициента обеспеченности собственными оборотными средствами составило **0,35**. коэффициент обеспеченности собственными оборотными средствами за год вырос на **0,1**. на 31 декабря 2022 г. значение коэффициента можно характеризовать как вполне соответствующее нормальному.

коэффициент покрытия инвестиций в течение анализируемого периода сильно вырос (на **0,1**), составив **0,38**. Значение коэффициента на 31 декабря 2022 г. значительно ниже нормативного значения (доля собственного капитала и долгосрочных обязательств в общей сумме капитала организации составляет **38%**).

коэффициент обеспеченности материальных запасов на последний день анализируемого периода равнялся **0,38**, что существенно (на **0,13**) выше значения коэффициента обеспеченности материальных запасов на 31 декабря 2021 г. на 31 декабря 2022 г. значение коэффициента обеспеченности материальных запасов характеризуется как не соответствующее принятому нормативу.

Коэффициент краткосрочной задолженности организации показывает на отсутствие долгосрочной задолженности при 100% краткосрочной.

## 2.4. Ликвидность

Показатель ликвидности	Значение показателя		Изменение показателя (гр.3 - гр.2)	Расчет, рекомендованное значение
	31.12.2021	31.12.2022		
Коэффициент текущей (общей) ликвидности	<b>1,33</b>	<b>1,54</b>	<b>+0,21</b>	Отношение текущих активов к краткосрочным обязательствам. нормальное значение: 2 и более.
Коэффициент абсолютной ликвидности	<b>0,01</b>	<b>0,01</b>	–	Отношение денежных средств и их эквивалентов к краткосрочным обязательствам. нормальное значение: не менее 0,2.

[На конец периода] при норме 2 коэффициент текущей (общей) ликвидности имеет значение **1,54**. При этом следует отметить имевшую место положительную динамику – за год коэффициент текущей ликвидности вырос на **0,21**.

Второй коэффициент, характеризующий способность организации погасить всю или часть краткосрочной задолженности за счет денежных средств и их эквивалентов, имеет значение (**0,01**) ниже допустимого предела (норма: 0,2). При этом с начала периода коэффициент абсолютной ликвидности не изменился.

### 3. Анализ эффективности деятельности организации

#### 3.1. Обзор результатов деятельности

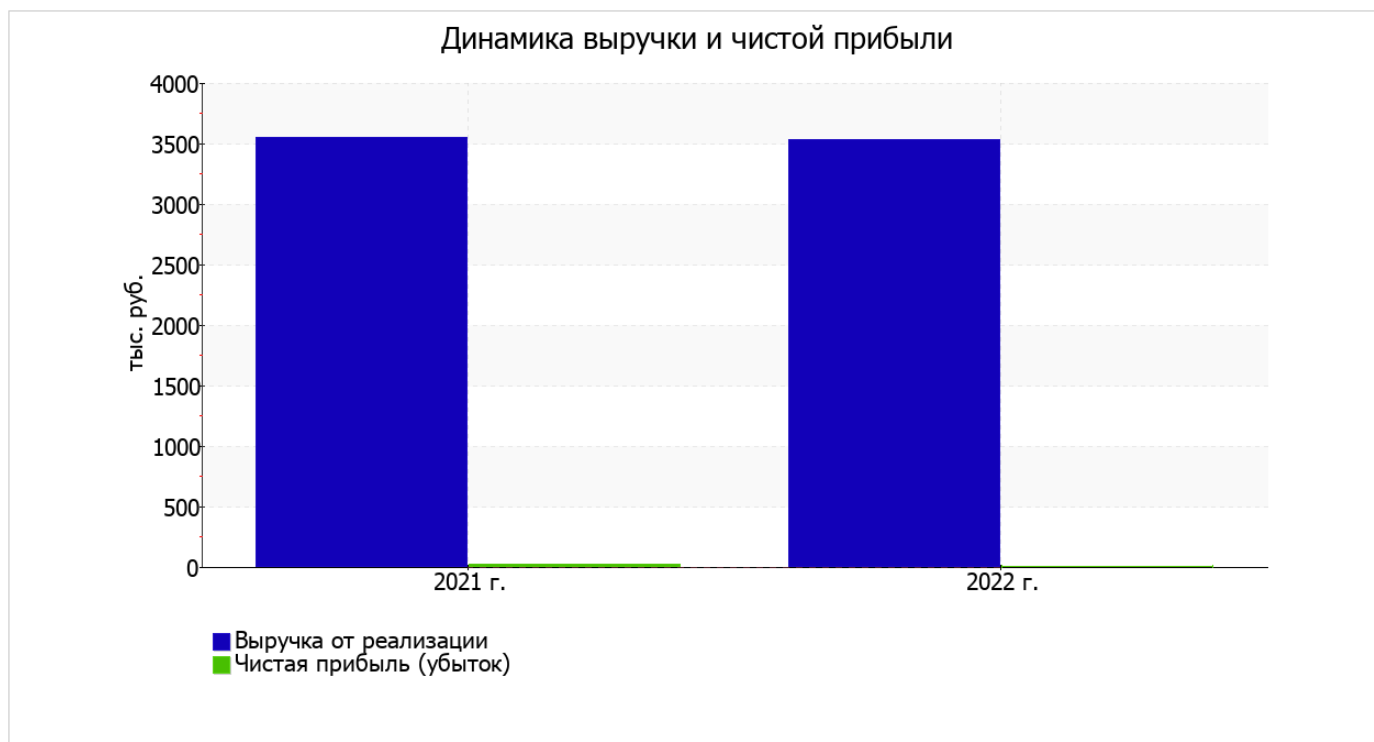
В приведенной ниже таблице обобщены основные финансовые результаты деятельности ООО "КОМАНДОР" за весь анализируемый период и аналогичный период прошлого года.

Из "Отчета о финансовых результатах" следует, что в течение анализируемого периода организация получила прибыль от продаж в размере 59 тыс. руб., что равняется 1,7% от выручки. По сравнению с аналогичным периодом прошлого года прибыль от продаж снизилась на 8 тыс. руб., или на 11,9%.

По сравнению с прошлым периодом в текущем снизилась как выручка от продаж, так и расходы по обычной деятельности (на 22 и 14 тыс. руб. соответственно).

Показатель	Значение показателя, тыс. руб.		Изменение показателя		Средне- годовая величина, тыс. руб.
	2021 г.	2022 г.	тыс. руб. (гр.3 - гр.2)	± % ((3-2) : 2)	
1. Выручка	3 550	3 528	-22	-0,6	3 539
2. Расходы по обычным видам деятельности	3 483	3 469	-14	-0,4	3 476
3. Прибыль (убыток) от продаж (1-2)	67	59	-8	-11,9	63
4. Прочие доходы и расходы, кроме процентов к уплате	-12	-18	-6	↓	-15
5. ЕВІТ (прибыль до уплаты процентов и налогов) (3+4)	55	41	-14	-25,5	48
6. Проценты к уплате	–	–	–	–	–
7. Налоги на прибыль (доходы)	36	36	–	–	36
8. Чистая прибыль (убыток) (5-6-7)	19	5	-14	-73,7	12

Изменение выручки наглядно представлено ниже на графике.



### 3.2. Анализ рентабельности

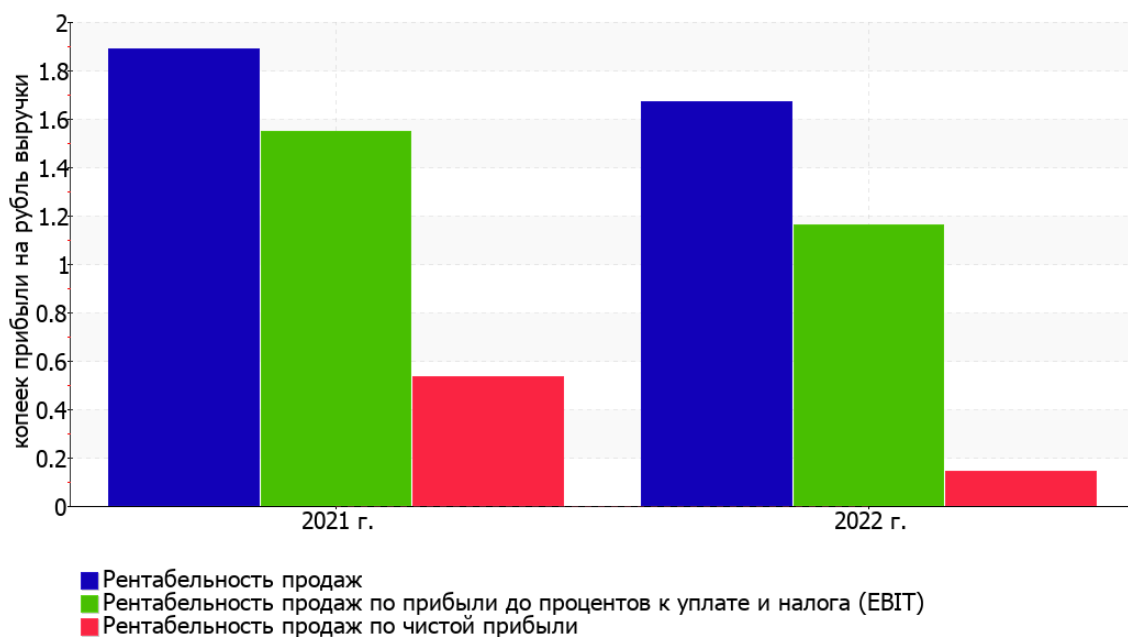
Показатели рентабельности	Значения показателя (в %, или в копейках с рубля)		Изменение показателя	
	2021 г.	2022 г.	коп., (гр.3 - гр.2)	± % ((3-2) : 2)
1. Рентабельность продаж (величина прибыли от продаж в каждом рубле выручки). нормальное значение: 4% и более.	1,9	1,7	-0,2	-11,4
2. Рентабельность продаж по ЕВІТ (величина прибыли от продаж до уплаты процентов и налогов в каждом рубле выручки).	1,5	1,2	-0,3	-25
3. Рентабельность продаж по чистой прибыли (величина чистой прибыли в каждом рубле выручки). нормальное значение для данной отрасли: 3% и более.	0,5	0,1	-0,4	-73,5

Представленные в таблице показатели рентабельности за 2022 год имеют положительные значения как следствие прибыльной деятельности ООО "КОМАНДОР".

Рентабельность продаж за 2022 год составила 1,7%. Тем не менее, имеет место падение рентабельности обычных видов деятельности по сравнению с данным показателем за аналогичный период года, предшествующего отчётному, (-0,2%).

Показатель рентабельности, рассчитанный как отношение прибыли до процентов к уплате и налогообложения (ЕВІТ) к выручке организации, за последний год составил 1,2%. То есть в каждом рубле выручки организации содержалось 1,2 коп. прибыли до налогообложения и процентов к уплате.

Динамика показателей рентабельности продаж



Далее в таблице представлены три основных показателя, характеризующие рентабельность использования вложенного в предпринимательскую деятельность капитала.

Показатель рентабельности	Значение показателя, %	Расчет показателя
	2022 г.	
Рентабельность собственного капитала (ROE)	3	Отношение чистой прибыли к средней величине собственного капитала. нормальное значение: не менее 18%.
Рентабельность активов (ROA)	1	Отношение чистой прибыли к средней стоимости активов. нормальное значение для данной отрасли: не менее 9%.
Прибыль на задействованный капитал (ROCE)	24,7	Отношение прибыли до уплаты процентов и налогов (EBIT) к собственному капиталу и долгосрочным обязательствам.

[За последний период] каждый рубль собственного капитала организации обеспечил чистую прибыль в размере 0,03 руб.

за период с 01.01.2022 по 31.12.2022 значение рентабельности активов, равное 1%, можно охарактеризовать как не соответствующее принятому нормативу.

### 3.3. Расчет показателей деловой активности (оборачиваемости)

В следующей таблице рассчитаны показатели оборачиваемости ряда активов, характеризующие скорость возврата вложенных в предпринимательскую деятельность средств, а также показатель оборачиваемости кредиторской задолженности при расчетах с поставщиками и подрядчиками.

Показатель оборачиваемости	Значение в днях	Коэфф. 2022 г.
	2022 г.	
Оборачиваемость оборотных средств (отношение средней величины оборотных активов к среднедневной выручке*; нормальное значение для данной отрасли: не более 86 дн.)	51	7,1
Оборачиваемость запасов (отношение средней стоимости запасов к среднедневной себестоимости проданных товаров; нормальное значение для данной отрасли: 45 и менее дн.)	–	–
Оборачиваемость кредиторской задолженности (отношение средней величины кредиторской задолженности к среднедневной выручке)	31	11,8
Оборачиваемость активов (отношение средней стоимости активов к среднедневной выручке; нормальное значение для данной отрасли: не более 104 дн.)	53	6,8
Оборачиваемость собственного капитала (отношение средней величины собственного капитала к среднедневной выручке)	17	21,3

\* Приведен расчет показателя в днях. Значение коэффициента равно отношению 365 к значению показателя в днях.

Оборачиваемость активов за весь анализируемый период показывает, что организация получает выручку, равную сумме всех имеющихся активов за 53 календарных дня.

## 4. Выводы по результатам анализа

Ниже по качественному признаку обобщены важнейшие показатели финансового положения (по состоянию на 31 декабря 2022 г.) и результаты деятельности ООО "КОМАНДОР" за весь рассматриваемый период.

С отрицательной стороны финансовое положение и результаты деятельности организации характеризуют такие показатели:

- коэффициент автономии имеет неудовлетворительное значение (0,38);
- ниже нормального значения коэффициент текущей (общей) ликвидности;
- недостаточная рентабельность активов (1% за последний год);
- значительное падение прибыльности продаж (-0,2 процентных пункта от рентабельности за аналогичный период года, предшествующего отчетному, равной 1,9%);
- значительное падение прибыли до процентов к уплате и налогообложения (ЕВТ) на рубль выручки организации (-0,3 коп. от данного показателя рентабельности за аналогичный период года, предшествующего отчетному).

Среди показателей, положительно характеризующих финансовое положение и результаты деятельности организации, можно выделить следующие:

- положительная динамика изменения собственного капитала ООО "КОМАНДОР" при том что, активы организации уменьшились на 149 тыс. руб. (на 25,3%);
- за последний год получена прибыль от продаж (59 тыс. руб.), но наблюдалась ее отрицательная динамика по сравнению с аналогичным периодом прошлого года (-8 тыс. руб.);
- прибыль от финансово-хозяйственной деятельности за 2022 год составила 5 тыс. руб.

Приведенные ниже 3 показателя финансового положения организации имеют критические значения:

- существенно ниже нормального значения коэффициент абсолютной ликвидности;
- коэффициент покрытия инвестиций значительно ниже нормы (доля собственного капитала и долгосрочных обязательств в общей сумме капитала организации составляет 38% (нормальное значение для данной отрасли: 70% и более);
- критическое финансовое положение по величине собственных оборотных средств.



С исключительно хорошей стороны финансовое положение организации характеризуют следующие показатели:

- чистые активы превышают уставный капитал, к тому же они увеличились за анализируемый период;
- на последний день анализируемого периода (31.12.2022) значение коэффициента обеспеченности собственными оборотными средствами, равное 0,35, характеризуется как исключительно хорошее.

Проведенный анализ показывает, что финансовое состояние ООО "КОМАНДОР" не в полной мере соответствует общепринятым стандартам. Тем не менее, угроза банкротства организации не наблюдается, и имеются возможности для продолжения финансово-хозяйственной деятельности.