

Пояснительная записка к бухгалтерской отчетности

1. Сведения об организации

Наименование юридического лица:

ОБЩЕСТВО С ОГРАНИЧЕННОЙ ОТВЕТСТВЕННОСТЬЮ "РАДЕК"

Идентификационный номер налогоплательщика (ИНН): 2225094026

Код причины постановки на учет (КПП): 222501001

Основным видом деятельности, который является преобладающим и имеет приоритетное значение для организации, является деятельность по проведению финансового аудита (ОКВЭД 69.20.1).

2. Анализ финансового положения

2.1. Структура имущества и источники его формирования

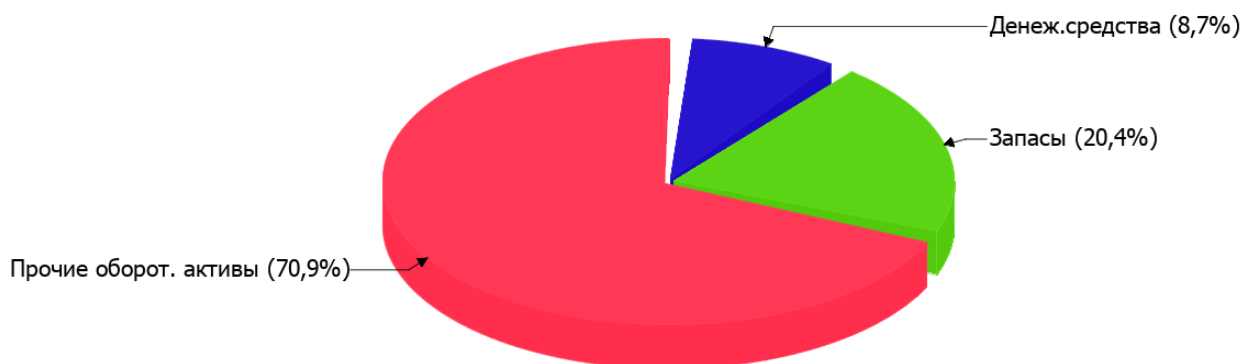
Показатель	Значение показателя				Изменение за анализируемый период	
	в тыс. руб.		в % к валюте баланса		тыс. руб. (гр.3- гр.2)	± % ((гр.3- гр.2) : гр.2)
	31.12.2021	31.12.2022	на начало анализируемого периода (31.12.2021)	на конец анализируемого периода (31.12.2022)		
Актив						
Внеоборотные активы	–	–	–	–	–	–
Оборотные	539	461	100	100	-78	-14,5
Пассив						
Собственный капитал	232	256	43	55,5	+24	+10,3
Долгосрочные обязательства	–	–	–	–	–	–
Краткосрочные обязательства	307	205	57	44,5	-102	-33,2
Валюта баланса	539	461	100	100	-78	-14,5

* Без доходов будущих периодов, включенных в собственный капитал.

Активы по состоянию на 31.12.2022 характеризуются отсутствием внеоборотных средств при 100% текущих активов. Активы организации за весь период уменьшились на 78 тыс. руб. (на 14,5%). Несмотря на снижение активов, собственный капитал увеличился на 10,3%, что, в целом, положительно характеризует динамику изменения имущественного положения организации.

Наглядно соотношение основных групп активов организации представлено ниже на диаграмме:

Структура активов организации на 31 декабря 2022 г.



Снижение величины активов организации связано со снижением следующих позиций актива бухгалтерского баланса (в скобках указана доля изменения статьи в общей сумме всех отрицательно изменившихся статей):

- финансовые и другие оборотные активы – 119 тыс. руб. (69,2%)
- денежные средства и денежные эквиваленты – 53 тыс. руб. (30,8%)

Одновременно, в пассиве баланса снижение произошло по строке "кредиторская задолженность" (-102 тыс. руб., или 100% вклада в снижение пассивов организации в течение анализируемого периода).

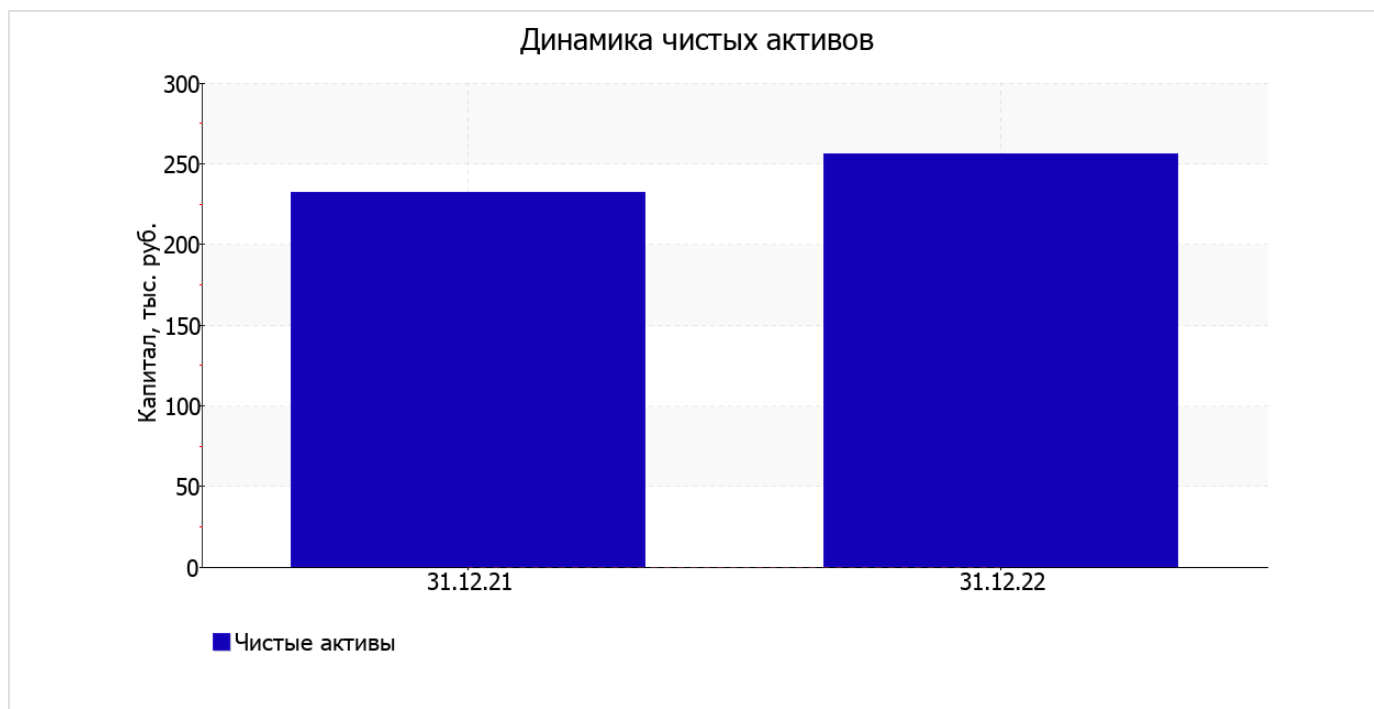
Среди положительно изменившихся статей баланса можно выделить "запасы" в активе и "капитал и резервы" в пассиве (+94 тыс. руб. и +24 тыс. руб. соответственно).

на 31 декабря 2022 г. собственный капитал организации равнялся 256 тыс. руб. собственный капитал организации за последний год явно вырос (+24 тыс. руб.).

2.2. Оценка стоимости чистых активов организации

Показатель	Значение показателя				Изменение	
	в тыс. руб.		в % к валюте баланса		тыс. руб. (гр.3-гр.2)	± % ((гр.3-гр.2) : гр.2)
	31.12.2021	31.12.2022	на начало анализируемого периода (31.12.2021)	на конец анализируемого периода (31.12.2022)		
1. Чистые активы	232	256	43	55,5	+24	+10,3

Имеющаяся величина чистых активов положительно характеризует финансовое положение, полностью удовлетворяя требованиям нормативных актов к величине чистых активов организации. Более того следует отметить увеличение чистых активов на 10,3% за весь анализируемый период. Превышение чистых активов над уставным капиталом и в то же время их увеличение за период говорит о хорошем финансовом положении организации по данному признаку. Наглядное изменение чистых активов представлено на следующем графике.



2.3. Анализ финансовой устойчивости организации

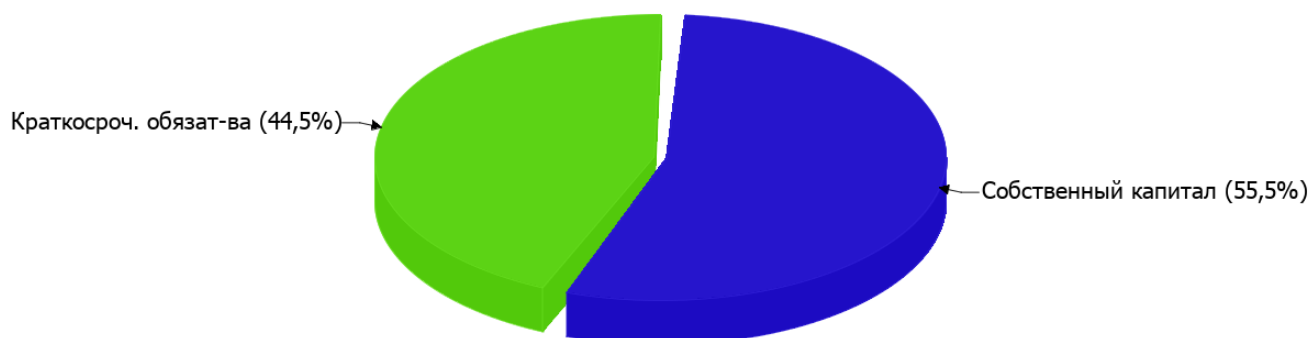
2.3.1. Основные показатели финансовой устойчивости организации

Показатель	Значение показателя		Изменение показателя (гр.3-гр.2)	Описание показателя и его нормативное значение
	31.12.2021	31.12.2022		
Коэффициент автономии	0,43	0,56	+0,13	Отношение собственного капитала к общей сумме капитала. нормальное значение: 0,45 и более (оптимальное 0,55-0,7).
Коэффициент обеспеченности собственными оборотными средствами	0,43	0,56	+0,13	Отношение собственных оборотных средств к оборотным активам. нормальное значение: 0,1 и более.
Коэффициент покрытия инвестиций	0,43	0,56	+0,13	Отношение собственного капитала и долгосрочных обязательств к общей сумме капитала. нормальное значение для данной отрасли: 0,7 и более.
Коэффициент обеспеченности запасов	–	2,72	+2,72	Отношение собственных оборотных средств к стоимости запасов. нормальное значение: 0,5 и более.
Коэффициент краткосрочной задолженности	1	1	–	Отношение краткосрочной задолженности к общей сумме задолженности.

Коэффициент автономии организации на последний день анализируемого периода составил **0,56**. Полученное значение указывает на оптимальное соотношение собственного и заемного капитала (собственный капитал составляет **56%** в общем капитале организации). за весь анализируемый период наблюдался существенный рост коэффициента автономии, на **0,13**.

Наглядно структура капитала организации представлена ниже на диаграмме: Следует отметить, что долгосрочные обязательства на диаграмме не отражены, поскольку полностью отсутствуют.

Структура капитала организации на 31 декабря 2022 г.



на 31 декабря 2022 г. значение коэффициента обеспеченности собственными оборотными средствами составило **0,56**. за весь анализируемый период отмечен сильный рост коэффициента обеспеченности собственными оборотными средствами, на **0,13**. на 31 декабря 2022 г. значение коэффициента можно характеризовать как очень хорошее.

коэффициент покрытия инвестиций за весь рассматриваемый период значительно вырос (на **0,13**), составив **0,56**. Значение коэффициента на 31.12.2022 ниже нормы (доля собственного капитала и долгосрочных обязательств в общей сумме капитала организации составляет только **56%**).

на последний день анализируемого периода (31.12.2022) коэффициент обеспеченности материальных запасов равнялся **2,72**. коэффициент обеспеченности материальных запасов за весь рассматриваемый период увеличился на **2,72**. на 31 декабря 2022 г. значение коэффициента обеспеченности материальных запасов можно характеризовать как исключительно хорошее.

Коэффициент краткосрочной задолженности ОБЩЕСТВО С ОГРАНИЧЕННОЙ ОТВЕТСТВЕННОСТЬЮ "РАДЕК" показывает на отсутствие долгосрочной задолженности при 100% краткосрочной.

2.4. Ликвидность

Показатель ликвидности	Значение показателя		Изменение показателя (гр.3 - гр.2)	Расчет, рекомендованное значение
	31.12.2021	31.12.2022		
Коэффициент текущей (общей) ликвидности	1,76	2,25	+0,49	Отношение текущих активов к краткосрочным обязательствам. нормальное значение: 2 и более.
Коэффициент абсолютной ликвидности	0,3	0,2	-0,1	Отношение денежных средств и их эквивалентов к краткосрочным обязательствам. нормальное значение: 0,2 и более.

[На конец периода] коэффициент текущей (общей) ликвидности полностью укладывается в норму (**2,25** при нормативном значении 2). [За весь период] коэффициент текущей ликвидности вырос на **0,49**.

Ниже нормы оказался коэффициент абсолютной ликвидности (**0,2** при норме 0,2). При этом нужно обратить внимание на имевшее место в течение анализируемого периода негативное изменение – коэффициент абсолютной ликвидности снизился на **-0,1**.

3. Анализ эффективности деятельности организации

3.1. Обзор результатов деятельности

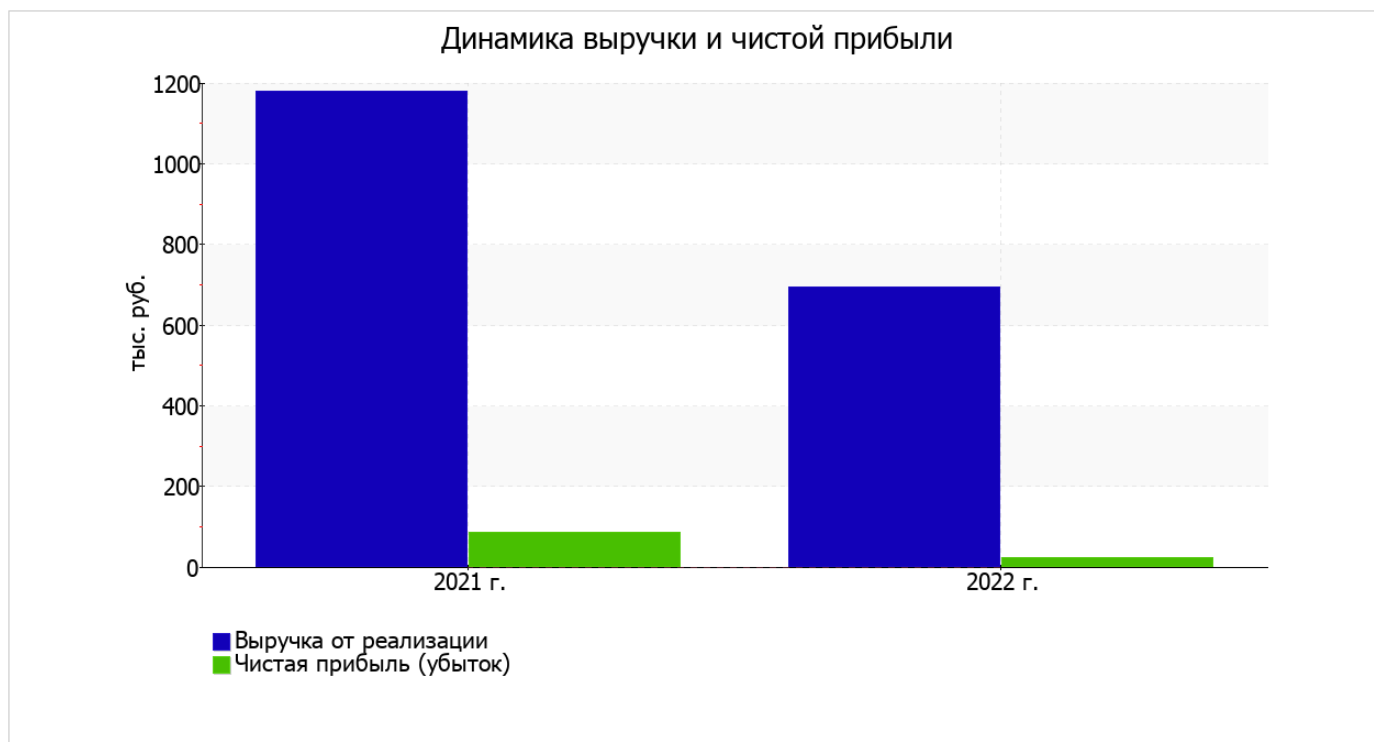
Основные финансовые результаты деятельности ОБЩЕСТВО С ОГРАНИЧЕННОЙ ОТВЕТСТВЕННОСТЬЮ "РАДЕК" в течение анализируемого периода приведены ниже в таблице.

Как видно из "Отчета о финансовых результатах", за год организация получила прибыль от продаж в размере **54** тыс. руб., что составило 7,8% от выручки. По сравнению с аналогичным периодом прошлого года прибыль от продаж снизилась на **51** тыс. руб., или на **48,6%**.

По сравнению с прошлым периодом в текущем уменьшилась как выручка от продаж, так и расходы по обычной деятельности (на **485** и **434** тыс. руб. соответственно). Причем в процентном отношении изменение выручки (**-41,1%**) опережает изменение расходов (**-40,4%**)

Показатель	Значение показателя, тыс. руб.		Изменение показателя		Средне- годовая величина, тыс. руб.
	2021 г.	2022 г.	тыс. руб. (гр.3 - гр.2)	± % ((3-2) : 2)	
1. Выручка	1 180	695	-485	-41,1	938
2. Расходы по обычным видам деятельности	1 075	641	-434	-40,4	858
3. Прибыль (убыток) от продаж (1-2)	105	54	-51	-48,6	80
4. Прочие доходы и расходы, кроме процентов к уплате	24	-10	-34	↓	7
5. ЕВИТ (прибыль до уплаты процентов и налогов) (3+4)	129	44	-85	-65,9	87
6. Проценты к уплате	—	—	—	—	—
7. Налоги на прибыль (доходы)	44	20	-24	-54,5	32
8. Чистая прибыль (убыток) (5-6-7)	85	24	-61	-71,8	55

Ниже на графике наглядно представлено изменение выручки и прибыли ОБЩЕСТВО С ОГРАНИЧЕННОЙ ОТВЕТСТВЕННОСТЬЮ "РАДЕК" в течение всего анализируемого периода.



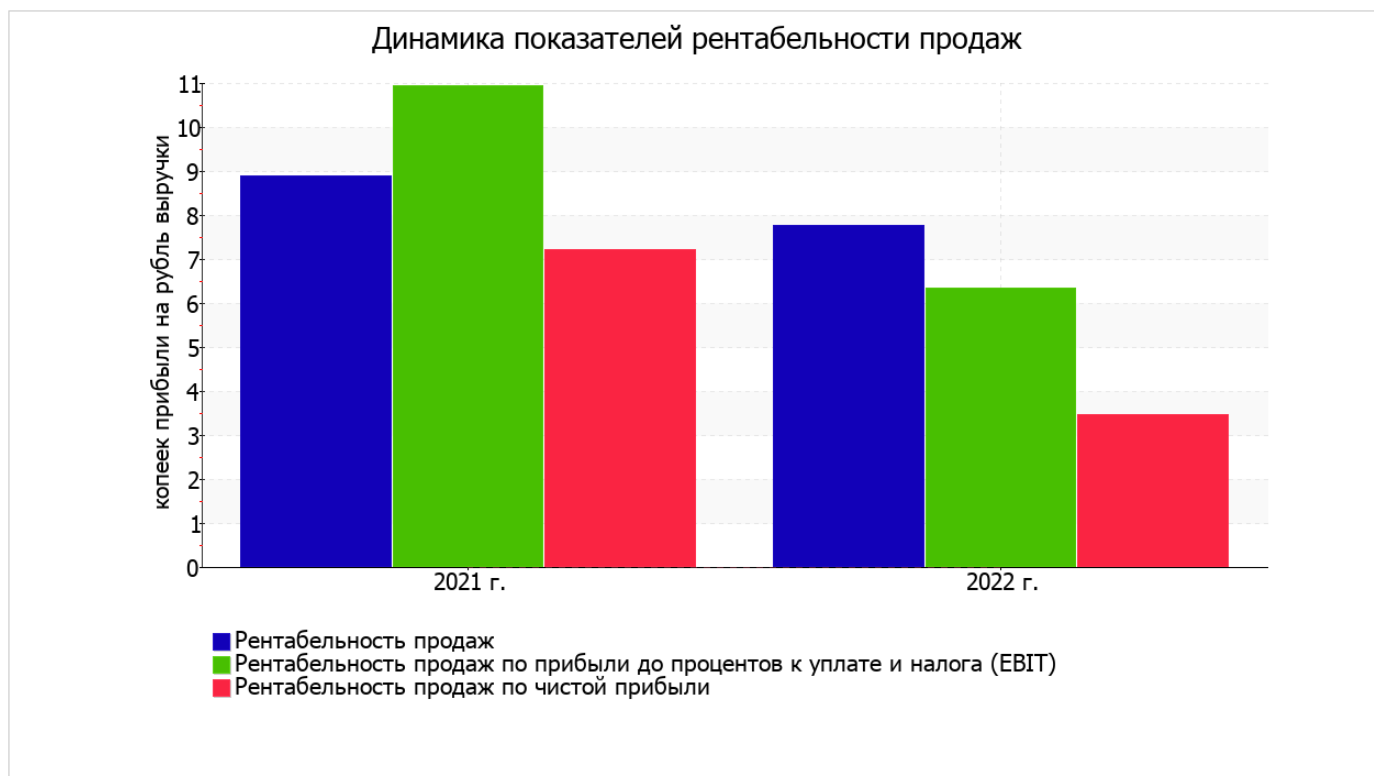
3.2. Анализ рентабельности

Показатели рентабельности	Значения показателя (в %, или в копейках с рубля)		Изменение показателя	
	2021 г.	2022 г.	коп., (гр.3 - гр.2)	± % ((3-2) : 2)
1. Рентабельность продаж (величина прибыли от продаж в каждом рубле выручки). нормальное значение для данной отрасли: не менее 12%.	8,9	7,8	-1,1	-12,7
2. Рентабельность продаж по ЕВІТ (величина прибыли от продаж до уплаты процентов и налогов в каждом рубле выручки).	10,9	6,3	-4,6	-42,1
3. Рентабельность продаж по чистой прибыли (величина чистой прибыли в каждом рубле выручки). нормальное значение для данной отрасли: не менее 6%.	7,2	3,5	-3,7	-52,1

Представленные в таблице показатели рентабельности за последний год имеют положительные значения как следствие прибыльной деятельности ОБЩЕСТВО С ОГРАНИЧЕННОЙ ОТВЕТСТВЕННОСТЬЮ "РАДЕК".

[За последний период] организация по обычным видам деятельности получила прибыль в размере 7,8 копеек с каждого рубля выручки от реализации. Тем не менее, имеет место отрицательная динамика рентабельности обычных видов деятельности по сравнению с данным показателем за аналогичный период года, предшествующего отчётному, (-1,1 коп.).

Показатель рентабельности, рассчитанный как отношение прибыли до процентов к уплате и налогообложения (ЕВІТ) к выручке организации, за период с 01.01.2022 по 31.12.2022 составил 6,3%. Это значит, что в каждом рубле выручки организации содержалось 6,3 коп. прибыли до налогообложения и процентов к уплате.



Далее в таблице представлены три основных показателя, характеризующие рентабельность использования вложенного в предпринимательскую деятельность капитала.

Показатель рентабельности	Значение показателя, %	Расчет показателя
	2022 г.	
Рентабельность собственного капитала (ROE)	9,8	Отношение чистой прибыли к средней величине собственного капитала. нормальное значение для данной отрасли: 18% и более.
Рентабельность активов (ROA)	4,8	Отношение чистой прибыли к средней стоимости активов. нормальное значение: 12% и более.
Прибыль на задействованный капитал (ROCE)	18	Отношение прибыли до уплаты процентов и налогов (EBIT) к собственному капиталу и долгосрочным обязательствам.

[За последний период] каждый рубль собственного капитала организации обеспечил 0,098 руб. чистой прибыли.

за последний год значение рентабельности активов (4,8%) соответствует норме.

3.3. Расчет показателей деловой активности (оборачиваемости)

В следующей таблице рассчитаны показатели оборачиваемости ряда активов, характеризующие скорость возврата вложенных в предпринимательскую деятельность денежных средств, а также показатель оборачиваемости кредиторской задолженности при расчетах с поставщиками и подрядчиками.

Показатель оборачиваемости	Значение в днях	Коэфф. 2022 г.
	2022 г.	
Оборачиваемость оборотных средств (отношение средней величины оборотных активов к среднедневной выручке*; нормальное значение для данной отрасли: не более 110 дн.)	263	1,4
Оборачиваемость запасов (отношение средней стоимости запасов к среднедневной себестоимости проданных товаров; нормальное значение: 4 и менее дн.)	–	–
Оборачиваемость кредиторской задолженности (отношение средней величины кредиторской задолженности к среднедневной выручке)	134	2,7
Оборачиваемость активов (отношение средней стоимости активов к среднедневной выручке; нормальное значение для данной отрасли: 123 и менее дн.)	263	1,4
Оборачиваемость собственного капитала (отношение средней величины собственного капитала к среднедневной выручке)	128	2,8

* Приведен расчет показателя в днях. Значение коэффициента равно отношению 365 к значению показателя в днях.

Оборачиваемость активов в течение анализируемого периода показывает, что организация получает выручку, равную сумме всех имеющихся активов за 263 календарных дня.

4. Выводы по результатам анализа

Ниже по качественному признаку обобщены важнейшие показатели финансового положения (по состоянию по состоянию на 31.12.2022) и результаты деятельности ОБЩЕСТВО С ОГРАНИЧЕННОЙ ОТВЕТСТВЕННОСТЬЮ "РАДЕК" за весь анализируемый период.

Анализ выявил следующие показатели, исключительно хорошо характеризующие финансовое положение организации:

- коэффициент автономии имеет оптимальное значение (0,56);
- чистые активы превышают уставный капитал, к тому же они увеличились за анализируемый период;
- на 31.12.2022 коэффициент обеспеченности собственными оборотными средствами демонстрирует очень хорошее значение, равное 0,56;
- коэффициент текущей (общей) ликвидности полностью соответствует нормативному значению;
- абсолютная финансовая устойчивость по величине излишка собственных оборотных средств.

Анализ выявил следующие отрицательные показатели финансового положения и результатов деятельности организации:

- ниже принятой нормы коэффициент абсолютной ликвидности;
- недостаточная рентабельность активов (4,8% за последний год);
- значительная отрицательная динамика рентабельности продаж (-1,1 процентных пункта от рентабельности за аналогичный период года, предшествующего отчётному, равной 8,9%);
- коэффициент покрытия инвестиций ниже нормы (доля собственного капитала и долгосрочных обязательств составляет только 56% от общего капитала организации);
- значительная отрицательная динамика прибыли до процентов к уплате и налогообложения (ЕВІТ) на рубль выручки организации (-4,6 коп. от данного показателя рентабельности за аналогичный период года, предшествующего отчётному).

Показатели финансового положения и результатов деятельности организации, имеющие положительные значения:

- положительная динамика изменения собственного капитала организации при том что, активы ОБЩЕСТВО С ОГРАНИЧЕННОЙ ОТВЕТСТВЕННОСТЬЮ "РАДЕК" уменьшились на 78 тыс. руб. (на 14,5%);
- прибыль от финансово-хозяйственной деятельности за последний год составила 24 тыс. руб.

Показателем, имеющим значение на границе норматива, является следующий – за последний год получена прибыль от продаж (54 тыс. руб.), хотя и наблюдалась ее отрицательная динамика по сравнению с аналогичным периодом прошлого года (-51 тыс. руб.).

Как следует из приведенного анализа, основные финансовые показатели укладываются в нормативные значения. При таком финансовом состоянии у ОБЩЕСТВО С ОГРАНИЧЕННОЙ ОТВЕТСТВЕННОСТЬЮ "РАДЕК" имеются все возможности для продолжения эффективной деятельности.