

Пояснительная записка к бухгалтерской отчетности

1. Сведения об организации

Наименование юридического лица:

ООО "КОМПАНИЯ "СЕЛЬВА"

Идентификационный номер налогоплательщика (ИНН): 2508067295

Код причины постановки на учет (КПП): 250801001

Основным видом деятельности, который является преобладающим и имеет приоритетное значение для организации, является обеспечение работоспособности тепловых сетей (ОКВЭД 35.30.5).

2. Анализ финансового положения

2.1. Структура имущества и источники его формирования

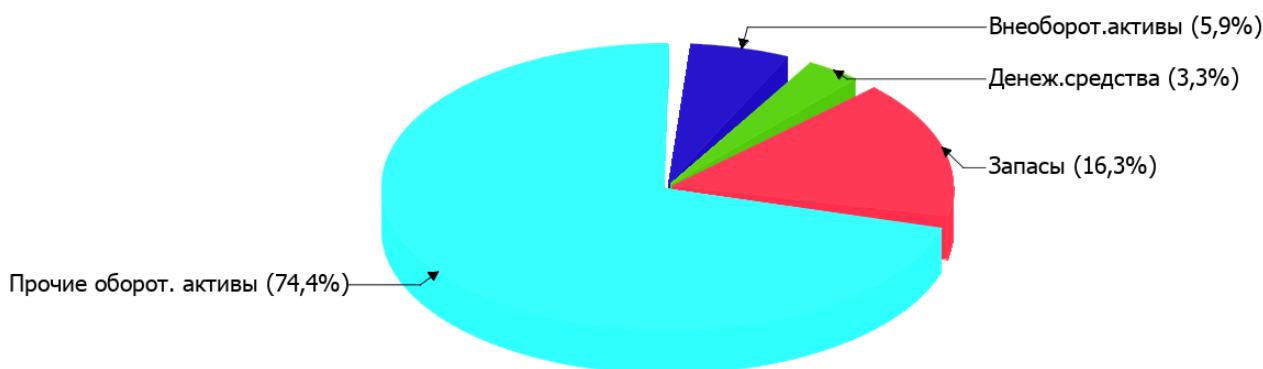
Показатель	Значение показателя				Изменение за анализируемый период	
	в тыс. руб.		в % к валюте баланса		тыс. руб. (гр.3- гр.2)	± % ((гр.3- гр.2) : гр.2)
	31.12.2021	31.12.2022	на начало анализируемого периода (31.12.2021)	на конец анализируемого периода (31.12.2022)		
Актив						
Внеоборотные активы	600	600	5,1	5,9	-	-
Оборотные	11 226	9 518	94,9	94,1	-1 708	-15,2
Пассив						
Собственный капитал	10 826	8 462	91,5	83,6	-2 364	-21,8
Долгосрочные обязательства	-	-	-	-	-	-
Краткосрочные обязательства	1 000	1 656	8,5	16,4	+656	+65,6
Валюта баланса	11 826	10 118	100	100	-1 708	-14,4

* Без доходов будущих периодов, включенных в собственный капитал.

Активы по состоянию на 31.12.2022 характеризуются большой долей (94,1%) текущих активов и незначительным процентом внеоборотных средств. Активы организации за весь рассматриваемый период уменьшились на **1 708** тыс. руб. (на **14,4%**). Учитывая снижение активов, необходимо отметить, что собственный капитал уменьшился еще в большей степени – на **21,8%**. опережающее снижение собственного капитала относительно общего изменения активов – фактор негативный.

Наглядно соотношение основных групп активов организации представлено ниже на диаграмме:

Структура активов организации на 31 декабря 2022 г.



Снижение величины активов организации связано со снижением следующих позиций актива бухгалтерского баланса (в скобках указана доля изменения статьи в общей сумме всех отрицательно изменившихся статей):

- финансовые и другие оборотные активы – 1 294 тыс. руб. (75,8%)
- денежные средства и денежные эквиваленты – 414 тыс. руб. (24,2%)

Одновременно, в пассиве баланса снижение произошло по строке "капитал и резервы" (-2 364 тыс. руб., или 100% вклада в снижение пассивов организации за весь рассматриваемый период).

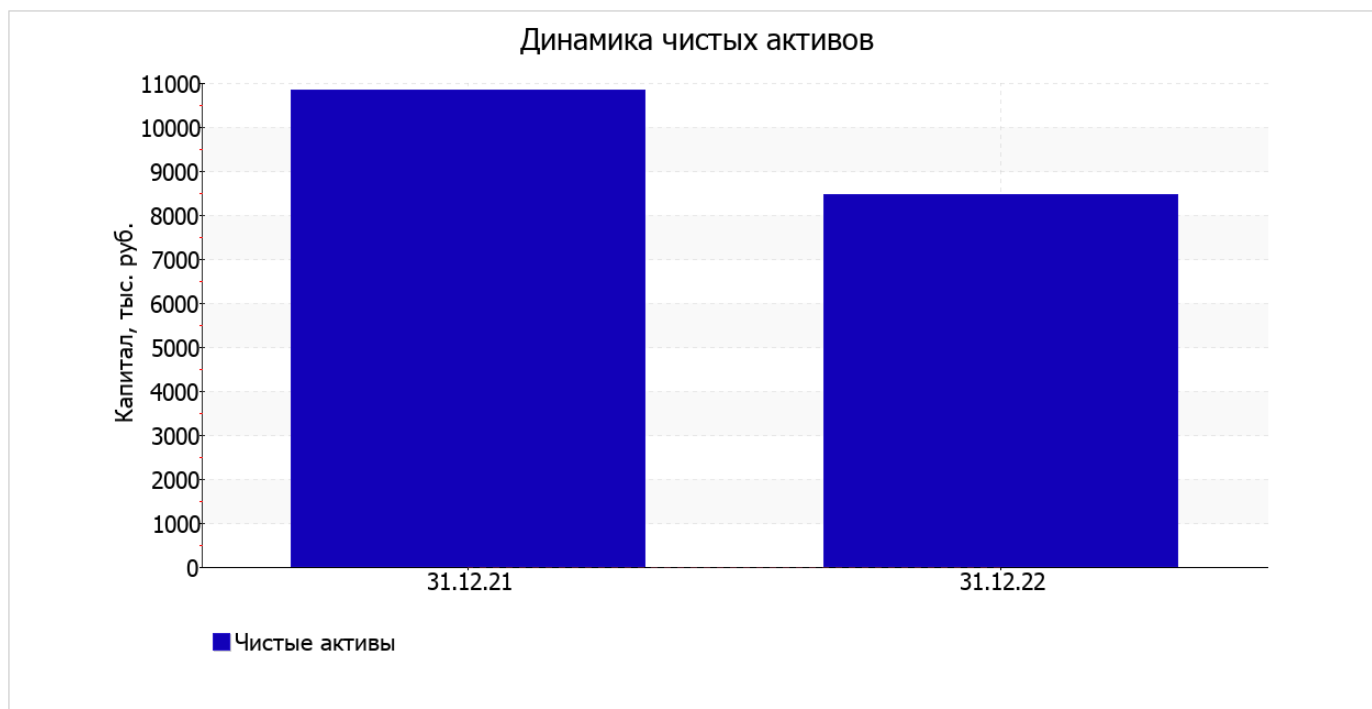
Среди положительно изменившихся статей баланса можно выделить "кредиторская задолженность" в пассиве (+656 тыс. руб.).

собственный капитал организации на последний день анализируемого периода равнялся 8 462,0 тыс. руб.; это существенно ниже значения собственного капитала на 31 декабря 2021 г.

2.2. Оценка стоимости чистых активов организации

Показатель	Значение показателя				Изменение	
	в тыс. руб.		в % к валюте баланса		тыс. руб. (гр.3-гр.2)	± % ((гр.3-гр.2) : гр.2)
	31.12.2021	31.12.2022	на начало анализируемого периода (31.12.2021)	на конец анализируемого периода (31.12.2022)		
1. Чистые активы	10 826	8 462	91,5	83,6	-2 364	-21,8

Имеющаяся величина чистых активов положительно характеризует финансовое положение, полностью удовлетворяя требованиям нормативных актов к величине чистых активов организации. При этом необходимо отметить снижение чистых активов на 21,8% за весь анализируемый период. Несмотря на нормальную относительно уставного капитала величину чистых активов, их дальнейшее снижение может привести к ухудшению данного соотношения. Наглядное изменение чистых активов представлено на следующем графике.



2.3. Анализ финансовой устойчивости организации

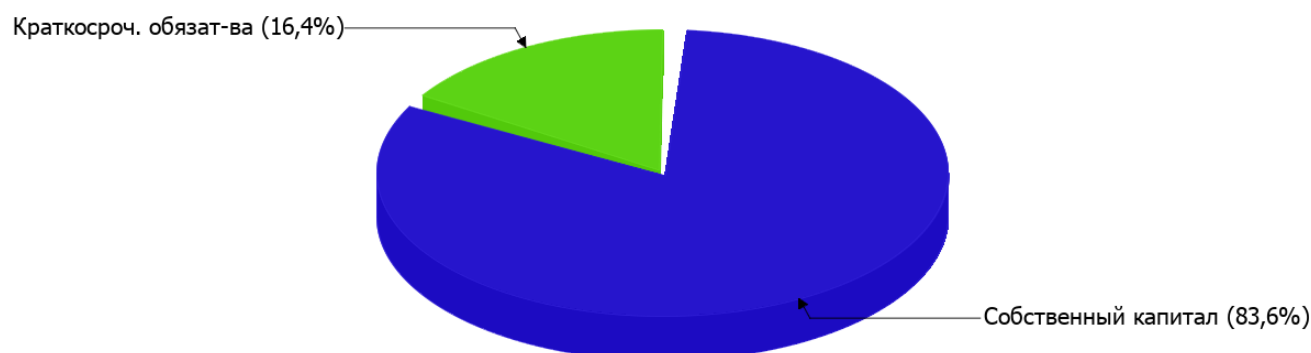
2.3.1. Основные показатели финансовой устойчивости организации

Показатель	Значение показателя		Изменение показателя (гр.3-гр.2)	Описание показателя и его нормативное значение
	31.12.2021	31.12.2022		
Коэффициент автономии	0,92	0,84	-0,08	Отношение собственного капитала к общей сумме капитала. нормальное значение для данной отрасли: 0,5 и более (оптимальное 0,6-0,75).
Коэффициент обеспеченности собственными оборотными средствами	0,91	0,83	-0,08	Отношение собственных оборотных средств к оборотным активам. нормальное значение: 0,1 и более.
Коэффициент покрытия инвестиций	0,92	0,84	-0,08	Отношение собственного капитала и долгосрочных обязательств к общей сумме капитала. нормальное значение: не менее 0,75.
Коэффициент обеспеченности запасов	6,18	4,75	-1,43	Отношение собственных оборотных средств к стоимости запасов. нормальное значение: 0,5 и более.
Коэффициент краткосрочной задолженности	1	1	-	Отношение краткосрочной задолженности к общей сумме задолженности.

Коэффициент автономии организации по состоянию на 31.12.2022 составил **0,84**. Данный коэффициент характеризует степень зависимости организации от заемного капитала. Полученное здесь значение говорит о слишком осторожном отношении ООО "КОМПАНИЯ "СЕЛЬВА" к привлечению заемных денежных средств (собственный капитал составляет **84%** в общем капитале организации). в течение анализируемого периода коэффициент автономии ощутимо снизился (на **0,08**).

Структура капитала организации представлена ниже на диаграмме: При этом необходимо отметить, что долгосрочные обязательства на диаграмме не отражены, поскольку полностью отсутствуют.

Структура капитала организации на 31 декабря 2022 г.



на последний день анализируемого периода значение коэффициента обеспеченности собственными оборотными средствами составило **0,83**. в течение анализируемого периода коэффициент обеспеченности собственными оборотными средствами явно снизился (на **0,08**). коэффициент на последний день анализируемого периода демонстрирует вполне соответствующее нормальному значению.

за весь рассматриваемый период коэффициент покрытия инвестиций явно снизился, уменьшившись до **0,84 (-0,08)**. Значение коэффициента по состоянию на 31.12.2022 соответствует нормативному значению.

за год имело место уменьшение коэффициента обеспеченности материальных запасов на **1,43** (до **4,75**). коэффициент обеспеченности материальных запасов на последний день анализируемого периода демонстрирует исключительно хорошее значение.

Коэффициент краткосрочной задолженности организации показывает на отсутствие долгосрочной задолженности при 100% краткосрочной.

2.4. Ликвидность

Показатель ликвидности	Значение показателя		Изменение показателя (гр.3 - гр.2)	Расчет, рекомендованное значение
	31.12.2021	31.12.2022		
Коэффициент текущей (общей) ликвидности	11,23	5,75	-5,48	Отношение текущих активов к краткосрочным обязательствам. нормальное значение для данной отрасли: 1,7 и более.
Коэффициент абсолютной ликвидности	0,75	0,2	-0,55	Отношение денежных средств и их эквивалентов к краткосрочным обязательствам. нормальное значение: не менее 0,2.

[На конец периода] коэффициент текущей (общей) ликвидности полностью укладывается в норму (**5,75** при нормативном значении 1,7). При этом за последний год имело место ухудшение значения показателя – коэффициент снизился на **-5,48**.

Коэффициент абсолютной ликвидности, как и предыдущий коэффициент, имеет значение, соответствующее норме (0,2). В тоже время за весь рассматриваемый период коэффициент абсолютной ликвидности снизился на **-0,55**.

3. Анализ эффективности деятельности организации

3.1. Обзор результатов деятельности

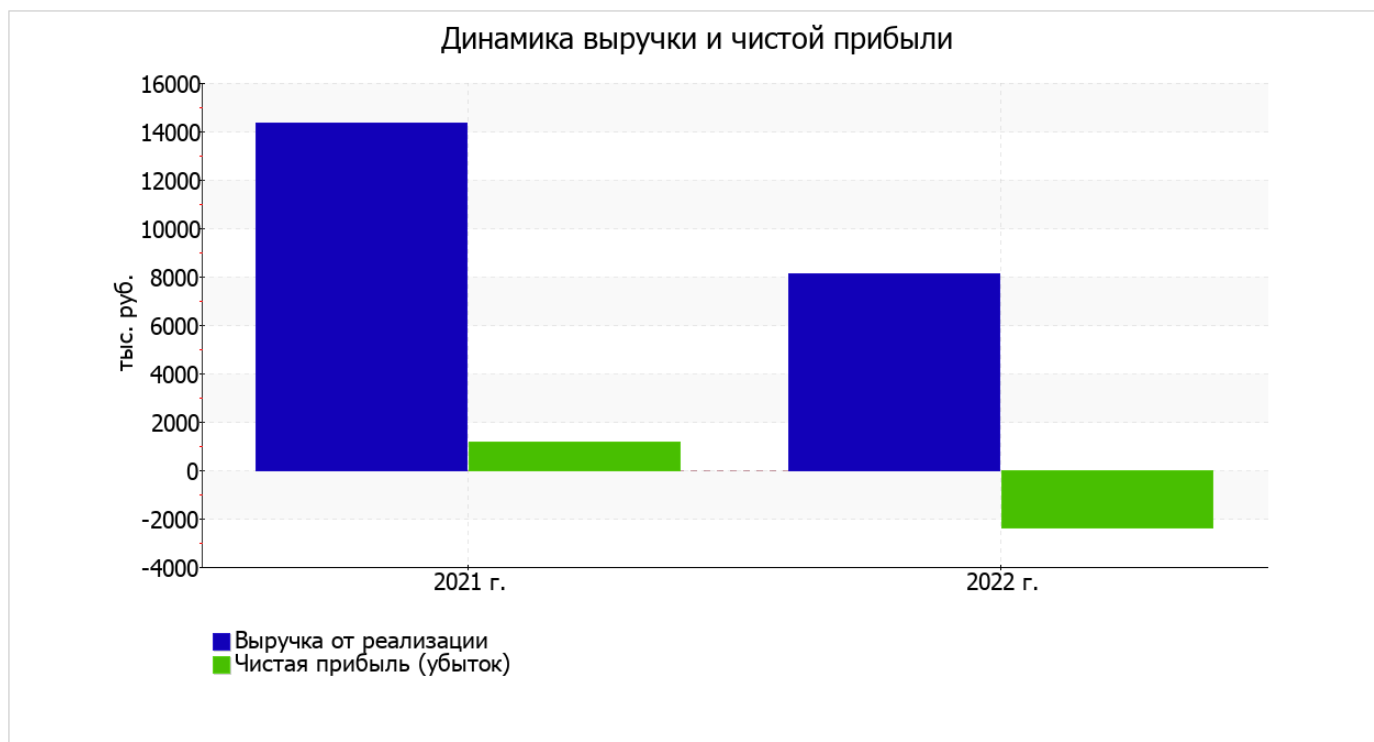
В приведенной ниже таблице обобщены основные финансовые результаты деятельности ООО "КОМПАНИЯ "СЕЛЬВА" за весь анализируемый период и аналогичный период прошлого года.

По данным "Отчета о финансовых результатах" в течение анализируемого периода организация получила убыток от продаж в размере **1 945** тыс. руб., что составило 24% от выручки. В прошлом периоде, наоборот, имела место прибыль в размере **1 674** тыс. руб.

По сравнению с прошлым периодом в текущем снизилась как выручка от продаж, так и расходы по обычной деятельности (на **6 213** и **2 594** тыс. руб. соответственно). Причем в процентном отношении изменение выручки (**-43,4%**) опережает изменение расходов (**-20,5%**)

Показатель	Значение показателя, тыс. руб.		Изменение показателя		Средне- годовая величина, тыс. руб.
	2021 г.	2022 г.	тыс. руб. (гр.3 - гр.2)	± % ((3-2) : 2)	
1. Выручка	14 327	8 114	-6 213	-43,4	11 221
2. Расходы по обычным видам деятельности	12 653	10 059	-2 594	-20,5	11 356
3. Прибыль (убыток) от продаж (1-2)	1 674	-1 945	-3 619	↓	-136
4. Прочие доходы и расходы, кроме процентов к уплате	-119	-118	+1	↑	-119
5. ЕВИТ (прибыль до уплаты процентов и налогов) (3+4)	1 555	-2 063	-3 618	↓	-254
6. Проценты к уплате	-	-	-	-	-
7. Налоги на прибыль (доходы)	387	301	-86	-22,2	344
8. Чистая прибыль (убыток) (5-6-7)	1 168	-2 364	-3 532	↓	-598

Ниже на графике наглядно представлено изменение выручки и прибыли ООО "КОМПАНИЯ "СЕЛЬВА" в течение всего анализируемого периода.



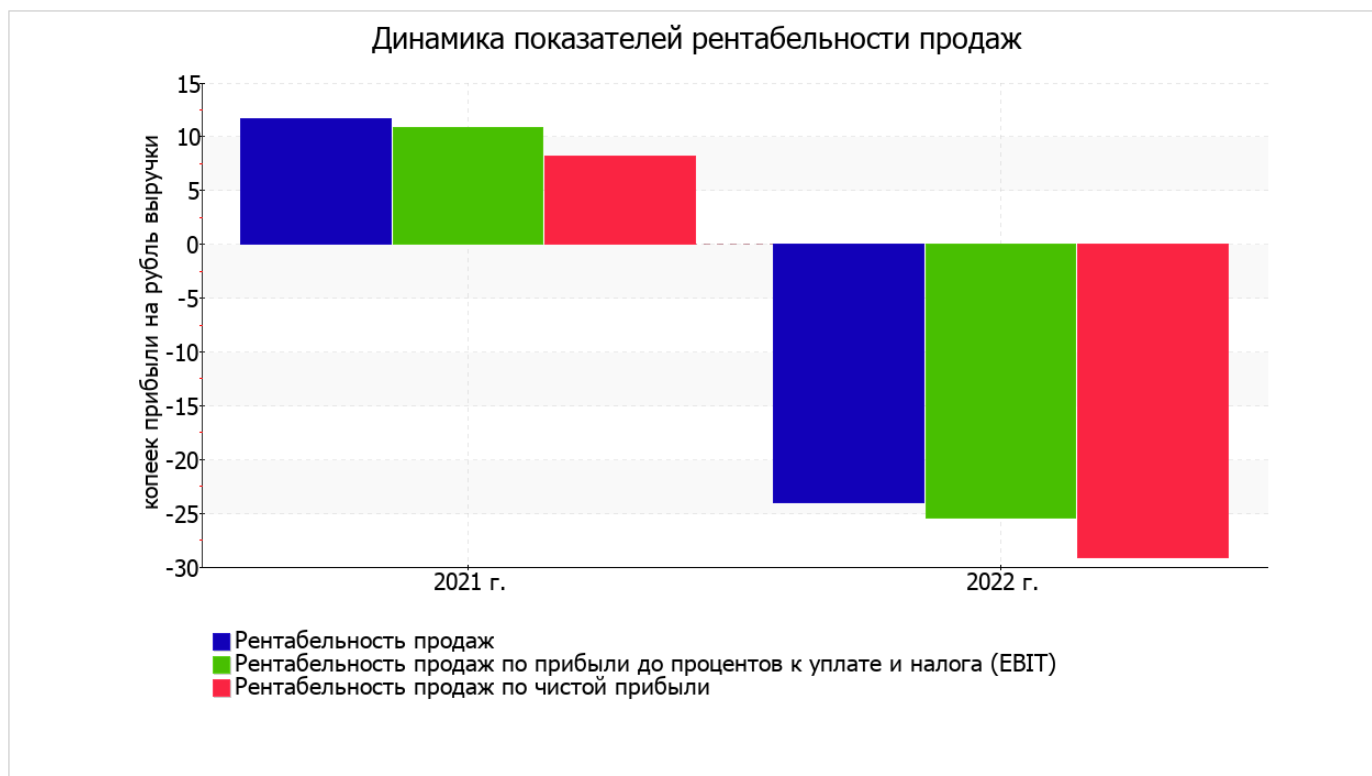
3.2. Анализ рентабельности

Показатели рентабельности	Значения показателя (в %, или в копейках с рубля)		Изменение показателя	
	2021 г.	2022 г.	коп., (гр.3 - гр.2)	± % ((3-2) : 2)
1. Рентабельность продаж (величина прибыли от продаж в каждом рубле выручки). нормальное значение для данной отрасли: не менее 4%.	11,7	-24	-35,7	↓
2. Рентабельность продаж по ЕВИТ (величина прибыли от продаж до уплаты процентов и налогов в каждом рубле выручки).	10,9	-25,4	-36,3	↓
3. Рентабельность продаж по чистой прибыли (величина чистой прибыли в каждом рубле выручки). нормальное значение для данной отрасли: 1% и более.	8,2	-29,1	-37,3	↓

Представленные в таблице показатели рентабельности за последний год имеют отрицательные значения как следствие убыточной деятельности ООО "КОМПАНИЯ "СЕЛЬВА" за данный период.

Рентабельность продаж за 2022 год составила **-24%**. При этом имеет место падение рентабельности обычных видов деятельности по сравнению с данным показателем за аналогичный период прошлого года (01.01 – 31.12.2021) (**-35,7%**).

Показатель рентабельности, рассчитанный как отношение прибыли до процентов к уплате и налогообложения (ЕВИТ) к выручке организации, за последний год составил **-25,4%**. То есть в каждом рубле выручки организации содержалось **-25,4** коп. убытка до налогообложения и процентов к уплате.



В следующей таблице представлена рентабельность использования вложенного в предпринимательскую деятельность капитала.

Показатель рентабельности	Значение показателя, %	Расчет показателя
	2022 г.	
Рентабельность собственного капитала (ROE)	-24,5	Отношение чистой прибыли к средней величине собственного капитала. нормальное значение для данной отрасли: не менее 9%.
Рентабельность активов (ROA)	-21,5	Отношение чистой прибыли к средней стоимости активов. нормальное значение для данной отрасли: 3% и более.
Прибыль на задействованный капитал (ROCE)	-21,4	Отношение прибыли до уплаты процентов и налогов (ЕБИТ) к собственному капиталу и долгосрочным обязательствам.

[За последний период] каждый рубль собственного капитала организации принес убыток в размере **0,245** руб.

за последний год значение рентабельности активов, равное **-21,5%**, можно охарактеризовать как явно не соответствующее принятому нормативу.

3.3. Расчет показателей деловой активности (оборачиваемости)

Далее в таблице рассчитаны показатели оборачиваемости ряда активов, характеризующие скорость возврата вложенных в предпринимательскую деятельность денежных средств, а также показатель оборачиваемости кредиторской задолженности при расчетах с поставщиками и подрядчиками.

Показатель оборачиваемости	Значение в днях	Коэфф. 2022 г.
	2022 г.	
Оборачиваемость оборотных средств (отношение средней величины оборотных активов к среднедневной выручке*; нормальное значение для данной отрасли: не более 120 дн.)	467	0,8
Оборачиваемость запасов (отношение средней стоимости запасов к среднедневной себестоимости проданных товаров; нормальное значение для данной отрасли: 8 и менее дн.)	–	–
Оборачиваемость кредиторской задолженности (отношение средней величины кредиторской задолженности к среднедневной выручке)	60	6,1
Оборачиваемость активов (отношение средней стоимости активов к среднедневной выручке; нормальное значение для данной отрасли: 205 и менее дн.)	494	0,7
Оборачиваемость собственного капитала (отношение средней величины собственного капитала к среднедневной выручке)	434	0,8

* Приведен расчет показателя в днях. Значение коэффициента равно отношению 365 к значению показателя в днях.

Оборачиваемость активов в течение анализируемого периода показывает, что организация получает выручку, равную сумме всех имеющихся активов за 494 календарных дня.

4. Выводы по результатам анализа

Ниже обобщены ключевые финансовые показатели ООО "КОМПАНИЯ "СЕЛЬВА" за год

Показатели финансового положения и результатов деятельности организации, имеющие критические значения:

- падение рентабельности продаж (-35,7 процентных пункта от рентабельности 11,7% за аналогичный период года, предшествующего отчётному);
- отрицательная динамика собственного капитала относительно общего изменения активов организации;
- за период 01.01–31.12.2022 получен убыток от продаж (-1 945 тыс. руб.), причем наблюдалась отрицательная динамика по сравнению с аналогичным периодом прошлого года (-3 619 тыс. руб.);
- убыток от финансово-хозяйственной деятельности за период с 01.01.2022 по 31.12.2022 составил -2 364 тыс. руб.;
- отрицательная динамика финансового результата до процентов к уплате и налогообложения (ЕВІТ) на рубль выручки организации (-36,3 коп. от аналогичного показателя за аналогичный период года, предшествующего отчётному).

Показатели финансового положения организации, имеющие исключительно хорошие значения:

- коэффициент обеспеченности собственными оборотными средствами демонстрирует исключительно хорошее значение – 0,83;
- коэффициент текущей (общей) ликвидности полностью соответствует нормальному значению;
- абсолютная финансовая устойчивость по величине излишка собственных оборотных средств.

Показатели финансового положения организации, имеющие хорошие значения:

- коэффициент автономии неоправданно высок (0,84);
- чистые активы превышают уставный капитал, однако за весь анализируемый период произошло снижение величины чистых активов;
- коэффициент покрытия инвестиций имеет нормальное значение (доля собственного капитала и долгосрочных обязательств составляет 84% в общей сумме капитала организации).

Показателем, имеющим значение на границе норматива, является следующий – коэффициент абсолютной ликвидности практически соответствует нормальному значению.

Как следует из приведенного анализа, основные финансовые показатели укладываются в нормативные значения. При таком финансовом состоянии у ООО "КОМПАНИЯ "СЕЛЬВА" имеются все возможности для продолжения эффективной деятельности.