

Пояснительная записка к бухгалтерской отчетности

1. Сведения об организации

Наименование юридического лица:

ОБЩЕСТВО С ОГРАНИЧЕННОЙ ОТВЕТСТВЕННОСТЬЮ "АЛЬФА"

Идентификационный номер налогоплательщика (ИНН): 3025029046

Код причины постановки на учет (КПП): 302501001

Основным видом деятельности, который является преобладающим и имеет приоритетное значение для организации, является деятельность систем обеспечения безопасности (ОКВЭД 80.20).

2. Анализ финансового положения

2.1. Структура имущества и источники его формирования

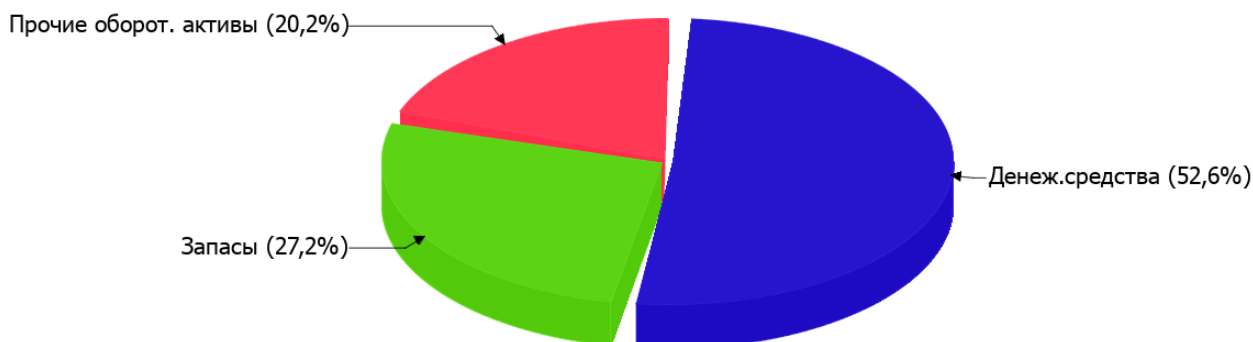
| Показатель | Значение показателя | | | | Изменение за анализируемый период | |
|-----------------------------|---------------------|------------|---|--|-----------------------------------|---------------------------------|
| | в тыс. руб. | | в % к валюте баланса | | тыс. руб. (гр.3- гр.2) | ± % ((гр.3- гр.2) : гр.2) |
| | 31.12.2021 | 31.12.2022 | на начало анализируемого периода (31.12.2021) | на конец анализируемого периода (31.12.2022) | | |
| Актив | | | | | | |
| Внеоборотные активы | – | – | – | – | – | – |
| Оборотные | 1 475 | 1 978 | 100 | 100 | +503 | +34,1 |
| Пассив | | | | | | |
| Собственный капитал | 1 330 | 1 737 | 90,2 | 87,8 | +407 | +30,6 |
| Долгосрочные обязательства | – | – | – | – | – | – |
| Краткосрочные обязательства | 145 | 241 | 9,8 | 12,2 | +96 | +66,2 |
| Валюта баланса | 1 475 | 1 978 | 100 | 100 | +503 | +34,1 |

* Без доходов будущих периодов, включенных в собственный капитал.

Активы на последний день анализируемого периода характеризуются отсутствием внеоборотных средств при 100% текущих активов. Активы организации за весь период увеличились на 503 тыс. руб. (на 34,1%). Учитывая увеличение активов, необходимо отметить, что собственный капитал увеличился в меньшей степени – на 30,6%. отстающее увеличение собственного капитала относительно общего изменения активов следует рассматривать как негативный фактор.

Наглядно соотношение основных групп активов организации представлено ниже на диаграмме:

Структура активов организации на 31 декабря 2022 г.



Рост величины активов организации связан, главным образом, с ростом следующих позиций актива бухгалтерского баланса (в скобках указана доля изменения статьи в общей сумме всех положительно изменившихся статей):

- денежные средства и денежные эквиваленты – **317** тыс. руб. (**63%**)
- финансовые и другие оборотные активы – **174** тыс. руб. (**34,6%**)

Одновременно, в пассиве баланса прирост наблюдается по строкам:

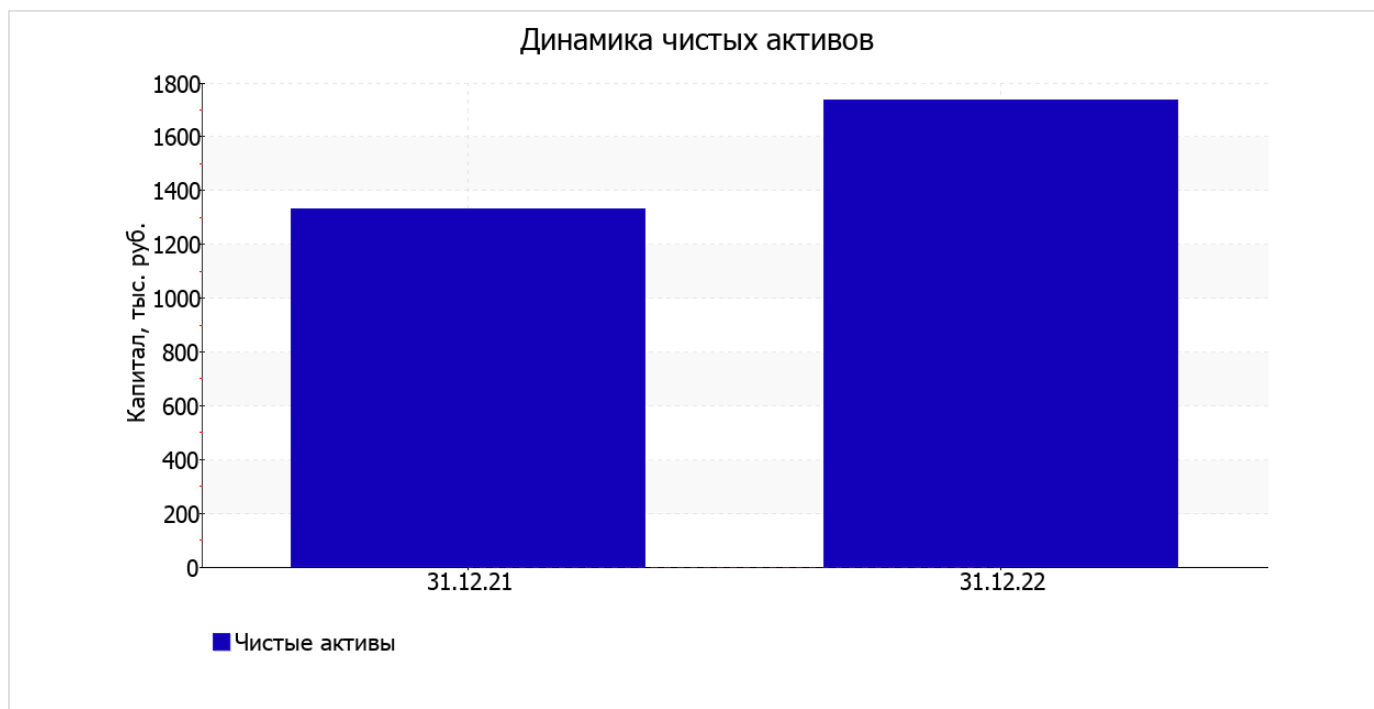
- капитал и резервы – **407** тыс. руб. (**80,9%**)
- кредиторская задолженность – **96** тыс. руб. (**19,1%**)

на 31 декабря 2022 г. собственный капитал организации составил **1 737,0** тыс. руб.; это на **407** тыс. руб., или на **30,6%** больше, чем на 31 декабря 2021 г.

2.2. Оценка стоимости чистых активов организации

| Показатель | Значение показателя | | | | Изменение | |
|------------------|---------------------|--------------|---|--|--------------------------|--------------------------|
| | в тыс. руб. | | в % к валюте баланса | | тыс. руб. (гр.3-гр.2) | ± % ((гр.3-гр.2) : гр.2) |
| | 31.12.2021 | 31.12.2022 | на начало анализируемого периода (31.12.2021) | на конец анализируемого периода (31.12.2022) | | |
| 1. Чистые активы | 1 330 | 1 737 | 90,2 | 87,8 | +407 | +30,6 |

Имеющаяся величина чистых активов положительно характеризует финансовое положение, полностью удовлетворяя требованиям нормативных актов к величине чистых активов организации. Более того следует отметить увеличение чистых активов на **30,6%** в течение анализируемого периода. Превышение чистых активов над уставным капиталом и в то же время их увеличение за период говорит о хорошем финансовом положении организации по данному признаку. На следующем графике наглядно представлена динамика чистых активов.



2.3. Анализ финансовой устойчивости организации

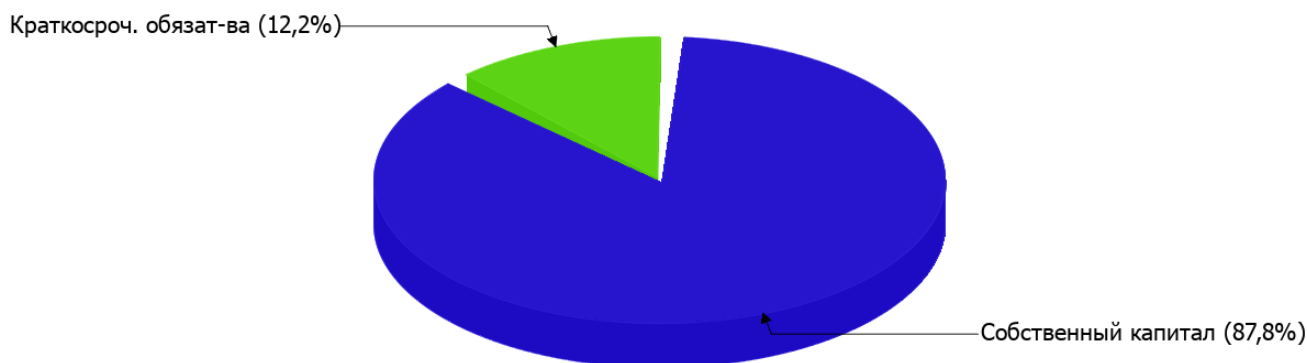
2.3.1. Основные показатели финансовой устойчивости организации

| Показатель | Значение показателя | | Изменение показателя (гр.3-гр.2) | Описание показателя и его нормативное значение |
|---|---------------------|------------|----------------------------------|--|
| | 31.12.2021 | 31.12.2022 | | |
| Коэффициент автономии | 0,9 | 0,88 | -0,02 | Отношение собственного капитала к общей сумме капитала. нормальное значение для данной отрасли: 0,5 и более (оптимальное 0,6-0,7). |
| Коэффициент обеспеченности собственными оборотными средствами | 0,9 | 0,88 | -0,02 | Отношение собственных оборотных средств к оборотным активам. нормальное значение: 0,1 и более. |
| Коэффициент покрытия инвестиций | 0,9 | 0,88 | -0,02 | Отношение собственного капитала и долгосрочных обязательств к общей сумме капитала. нормальное значение для данной отрасли: 0,7 и более. |
| Коэффициент обеспеченности запасов | 2,52 | 3,22 | +0,7 | Отношение собственных оборотных средств к стоимости запасов. нормальное значение: 0,5 и более. |
| Коэффициент краткосрочной задолженности | 1 | 1 | – | Отношение краткосрочной задолженности к общей сумме задолженности. |

Коэффициент автономии организации на 31 декабря 2022 г. составил **0,88**. Данный коэффициент характеризует степень зависимости организации от заемного капитала. Полученное здесь значение говорит о слишком осторожном отношении ОБЩЕСТВО С ОГРАНИЧЕННОЙ ОТВЕТСТВЕННОСТЬЮ "АЛЬФА" к привлечению заемных денежных средств (собственный капитал составляет **88%** в общем капитале организации). коэффициент автономии за весь анализируемый период несильно снизился (на **0,02**).

Наглядно структура капитала организации представлена ниже на диаграмме: Необходимо отметить, что долгосрочные обязательства не нашли отражение на диаграмме ввиду их отсутствия.

Структура капитала организации на 31 декабря 2022 г.



в течение анализируемого периода коэффициент обеспеченности собственными оборотными средствами несколько снизился (до **0,88**; **-0,02**). на 31.12.2022 значение коэффициента можно характеризовать как вполне соответствующее нормальному.

коэффициент покрытия инвестиций за последний год несильно уменьшился (до **0,88**; **-0,02**). Значение коэффициента на последний день анализируемого периода полностью соответствует нормативному значению (доля собственного капитала и долгосрочных обязательств в общей сумме капитала организации составляет **88%**).

за последний год имело место значительное повышение коэффициента обеспеченности материальных запасов до **3,22** (на **0,7**). на 31.12.2022 значение коэффициента обеспеченности материальных запасов можно характеризовать как полностью укладывающееся в норму.

Коэффициент краткосрочной задолженности организации показывает на отсутствие долгосрочной задолженности при 100% краткосрочной.

2.4. Ликвидность

| Показатель ликвидности | Значение показателя | | Изменение показателя (гр.3 - гр.2) | Расчет, рекомендованное значение |
|---|---------------------|------------|------------------------------------|--|
| | 31.12.2021 | 31.12.2022 | | |
| Коэффициент текущей (общей) ликвидности | 10,17 | 8,21 | -1,96 | Отношение текущих активов к краткосрочным обязательствам. нормальное значение: 2 и более. |
| Коэффициент абсолютной ликвидности | 4,99 | 4,32 | -0,67 | Отношение денежных средств и их эквивалентов к краткосрочным обязательствам. нормальное значение: 0,2 и более. |

[На конец периода] коэффициент текущей (общей) ликвидности полностью укладывается в норму (**8,21** при нормативном значении 2). В тоже время за весь анализируемый период коэффициент текущей ликвидности снизился на **-1,96**.

При норме 0,2 значение коэффициента абсолютной ликвидности составило **4,32**. Несмотря на это следует отметить, что за весь анализируемый период коэффициент абсолютной ликвидности снизился на **-0,67**.

3. Анализ эффективности деятельности организации

3.1. Обзор результатов деятельности

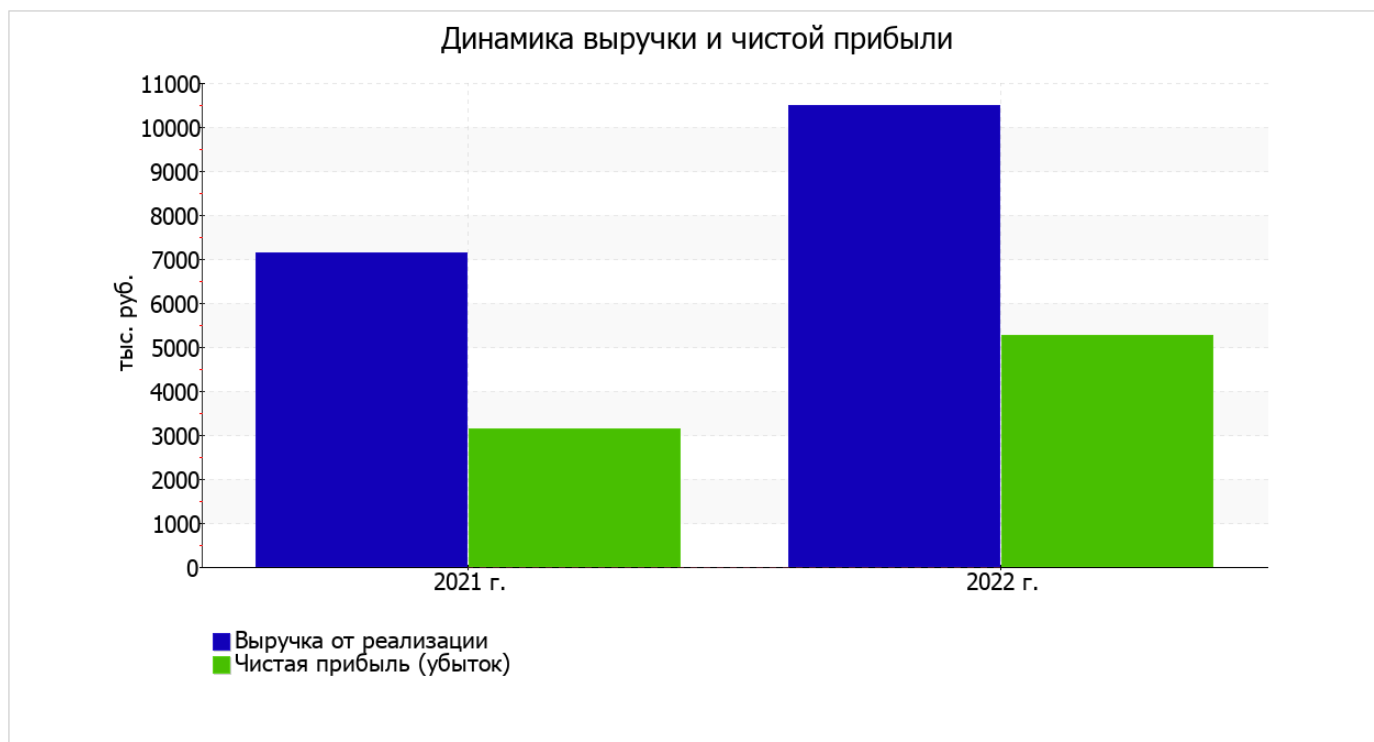
Ниже в таблице приведены основные финансовые результаты деятельности ОБЩЕСТВО С ОГРАНИЧЕННОЙ ОТВЕТСТВЕННОСТЬЮ "АЛЬФА" за последний год и аналогичный период прошлого года.

По данным "Отчета о финансовых результатах" за год организация получила прибыль от продаж в размере **5 574** тыс. руб., что составило 53,1% от выручки. По сравнению с аналогичным периодом прошлого года прибыль от продаж выросла на **2 147** тыс. руб., или на **62,6%**.

По сравнению с прошлым периодом в текущем увеличилась как выручка от продаж, так и расходы по обычной деятельности (на **3 350** и **1 203** тыс. руб. соответственно). Причем в процентном отношении изменение выручки (**+46,9%**) опережает изменение расходов (**+32,3%**)

| Показатель | Значение показателя, тыс. руб. | | Изменение показателя | | Средне- годовая величина, тыс. руб. |
|---|--------------------------------|---------|-------------------------|-----------------|-------------------------------------|
| | 2021 г. | 2022 г. | тыс. руб. (гр.3 - гр.2) | ± % ((3-2) : 2) | |
| 1. Выручка | 7 149 | 10 499 | +3 350 | +46,9 | 8 824 |
| 2. Расходы по обычным видам деятельности | 3 722 | 4 925 | +1 203 | +32,3 | 4 324 |
| 3. Прибыль (убыток) от продаж (1-2) | 3 427 | 5 574 | +2 147 | +62,6 | 4 501 |
| 4. Прочие доходы и расходы, кроме процентов к уплате | -73 | 99 | +172 | ↑ | 13 |
| 5. ЕВИТ (прибыль до уплаты процентов и налогов) (3+4) | 3 354 | 5 673 | +2 319 | +69,1 | 4 514 |
| 6. Проценты к уплате | — | — | — | — | — |
| 7. Налоги на прибыль (доходы) | 213 | 406 | +193 | +90,6 | 310 |
| 8. Чистая прибыль (убыток) (5-6-7) | 3 141 | 5 267 | +2 126 | +67,7 | 4 204 |

Ниже на графике наглядно представлено изменение выручки и прибыли ОБЩЕСТВО С ОГРАНИЧЕННОЙ ОТВЕТСТВЕННОСТЬЮ "АЛЬФА" в течение всего анализируемого периода.



3.2. Анализ рентабельности

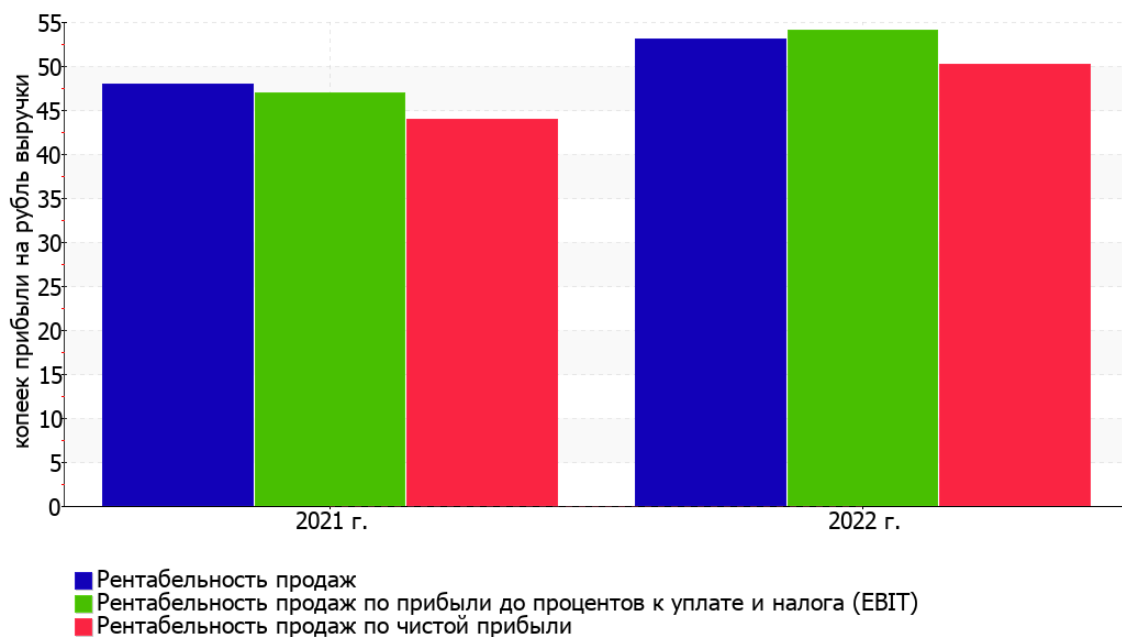
| Показатели рентабельности | Значения показателя (в %, или в копейках с рубля) | | Изменение показателя | |
|--|--|---------|------------------------|--------------------|
| | 2021 г. | 2022 г. | коп., (гр.3 - гр.2) | ± % ((3-2) : 2) |
| 1. Рентабельность продаж (величина прибыли от продаж в каждом рубле выручки). нормальное значение для данной отрасли: не менее 7%. | 47,9 | 53,1 | +5,2 | +10,8 |
| 2. Рентабельность продаж по ЕВІТ (величина прибыли от продаж до уплаты процентов и налогов в каждом рубле выручки). | 46,9 | 54 | +7,1 | +15,2 |
| 3. Рентабельность продаж по чистой прибыли (величина чистой прибыли в каждом рубле выручки). нормальное значение для данной отрасли: 5% и более. | 43,9 | 50,2 | +6,3 | +14,2 |

Представленные в таблице показатели рентабельности за последний год имеют положительные значения как следствие прибыльной деятельности ОБЩЕСТВО С ОГРАНИЧЕННОЙ ОТВЕТСТВЕННОСТЬЮ "АЛЬФА".

[За последний период] организация по обычным видам деятельности получила прибыль в размере **53,1** копеек с каждого рубля выручки от реализации. К тому же имеет место положительная динамика рентабельности продаж по сравнению с данным показателем за аналогичный период прошлого года (+5,2 коп.).

Показатель рентабельности, рассчитанный как отношение прибыли до процентов к уплате и налогообложения (ЕВІТ) к выручке организации, за последний год составил **54%**. То есть в каждом рубле выручки организации содержалось **54** коп. прибыли до налогообложения и процентов к уплате.

Динамика показателей рентабельности продаж



Далее в таблице представлены три основных показателя, характеризующие рентабельность использования вложенного в предпринимательскую деятельность капитала.

| Показатель рентабельности | Значение показателя, % | Расчет показателя |
|--|------------------------|---|
| | 2022 г. | |
| Рентабельность собственного капитала (ROE) | 343,5 | Отношение чистой прибыли к средней величине собственного капитала. нормальное значение: 18% и более. |
| Рентабельность активов (ROA) | 305,1 | Отношение чистой прибыли к средней стоимости активов. нормальное значение: 12% и более. |
| Прибыль на задействованный капитал (ROCE) | 369,9 | Отношение прибыли до уплаты процентов и налогов (ЕВІТ) к собственному капиталу и долгосрочным обязательствам. |

[За последний период] каждый рубль собственного капитала организации обеспечил 3,435 руб. чистой прибыли. за последний год значение рентабельности активов, равное 305,1%, можно характеризовать как очень хорошее.

3.3. Расчет показателей деловой активности (оборачиваемости)

В следующей таблице рассчитаны показатели оборачиваемости ряда активов, характеризующие скорость возврата вложенных в предпринимательскую деятельность средств, а также показатель оборачиваемости кредиторской задолженности при расчетах с поставщиками и подрядчиками.

| Показатель оборачиваемости | Значение в днях | Коэфф. 2022 г. |
|--|--------------------|-------------------|
| | 2022 г. | |
| Оборачиваемость оборотных средств (отношение средней величины оборотных активов к среднедневной выручке*; нормальное значение для данной отрасли: не более 69 дн.) | 60 | 6,1 |
| Оборачиваемость запасов (отношение средней стоимости запасов к среднедневной себестоимости проданных товаров; нормальное значение: 4 и менее дн.) | – | – |
| Оборачиваемость кредиторской задолженности (отношение средней величины кредиторской задолженности к среднедневной выручке) | 7 | 54,4 |
| Оборачиваемость активов (отношение средней стоимости активов к среднедневной выручке; нормальное значение для данной отрасли: не более 77 дн.) | 60 | 6,1 |
| Оборачиваемость собственного капитала (отношение средней величины собственного капитала к среднедневной выручке) | 53 | 6,8 |

* Приведен расчет показателя в днях. Значение коэффициента равно отношению 365 к значению показателя в днях.

Данные об оборачиваемости активов за весь анализируемый период свидетельствуют о том, что организация получает выручку, равную сумме всех имеющихся активов за 60 календарных дней.

4. Выводы по результатам анализа

Ниже по качественному признаку обобщены важнейшие показатели финансового положения (по состоянию на 31 декабря 2022 г.) и результаты деятельности ОБЩЕСТВО С ОГРАНИЧЕННОЙ ОТВЕТСТВЕННОСТЬЮ "АЛЬФА" за весь анализируемый период.

Среди показателей, имеющих исключительно хорошие значения, можно выделить следующие:

- чистые активы превышают уставный капитал, при этом за год наблюдалось увеличение чистых активов;
- коэффициент обеспеченности собственными оборотными средствами демонстрирует исключительно хорошее значение, равное 0,88;
- коэффициент текущей (общей) ликвидности полностью соответствует нормальному значению;
- коэффициент абсолютной ликвидности полностью соответствует нормативному значению;
- отличная рентабельность активов (305,1% за последний год);
- рост рентабельности продаж (+5,2 процентных пункта от рентабельности 47,9% за аналогичный период прошлого года (01.01–31.12.2021));
- коэффициент покрытия инвестиций имеет хорошее значение (доля собственного капитала и долгосрочных обязательств составляет 88% от общего капитала организации);
- абсолютная финансовая устойчивость по величине излишка собственных оборотных средств;
- за период с 01.01.2022 по 31.12.2022 получена прибыль от продаж (5 574 тыс. руб.), более того наблюдалась положительная динамика по сравнению с аналогичным периодом прошлого года (+2 147 тыс. руб.);
- прибыль от финансово-хозяйственной деятельности за 2022 год составила 5 267 тыс. руб. (+2 126 тыс. руб. по сравнению с аналогичным периодом прошлого года);
- рост прибыли до процентов к уплате и налогообложения (ЕВИТ) на рубль выручки организации (+7,1 коп. к 46,9 коп. с рубля выручки за аналогичный период года, предшествующего отчетному).

Положительно финансовое положение организации характеризует следующий показатель – доля собственного капитала неоправданно высока (88%).

Негативно финансовое положение организации характеризует следующий показатель – отстающее увеличение собственного капитала относительно общего изменения активов организации.

Анализ свидетельствует об отличном финансовом состоянии организации, ее способности отвечать по своим обязательствам в краткосрочной, и, возможно, долгосрочной перспективе. При данных финансовых показателях ОБЩЕСТВО С ОГРАНИЧЕННОЙ ОТВЕТСТВЕННОСТЬЮ "АЛЬФА" относится к категории надежных заемщиков и может рассчитывать на получение кредитов.