

Пояснительная записка к бухгалтерской отчетности

1. Сведения об организации

Наименование юридического лица:

ОБЩЕСТВО С ОГРАНИЧЕННОЙ ОТВЕТСТВЕННОСТЬЮ "ДИАЛ"

Идентификационный номер налогоплательщика (ИНН): 5246031054

Код причины постановки на учет (КПП): 524601001

Основным видом деятельности, который является преобладающим и имеет приоритетное значение для организации, является торговля розничная мебелью в специализированных магазинах (ОКВЭД 47.59.1).

2. Анализ финансового положения

2.1. Структура имущества и источники его формирования

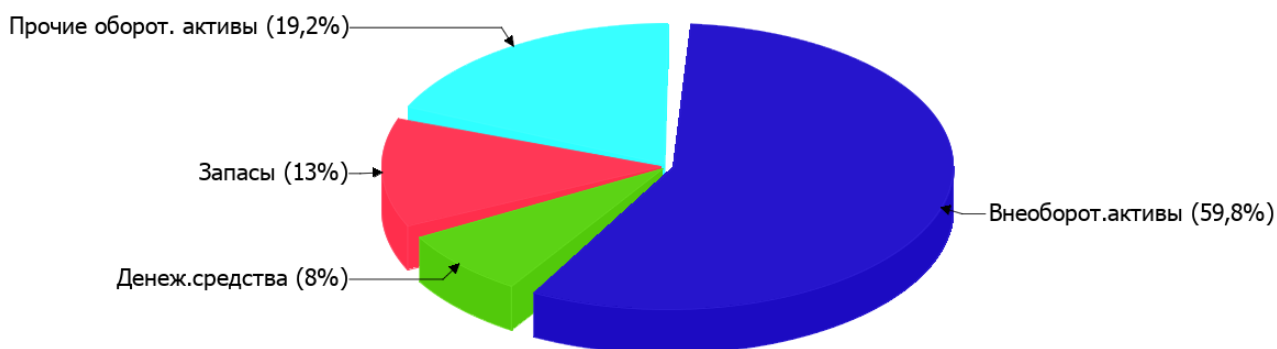
Показатель	Значение показателя				Изменение за анализируемый период	
	в тыс. руб.		в % к валюте баланса		тыс. руб. (гр.3- гр.2)	± % ((гр.3- гр.2) : гр.2)
	31.12.2021	31.12.2022	на начало анализируемого периода (31.12.2021)	на конец анализируемого периода (31.12.2022)		
Актив						
Внеоборотные активы	8 887	8 887	52,6	59,8	-	-
Оборотные	8 019	5 973	47,4	40,2	-2 046	-25,5
Пассив						
Собственный капитал	9 499	10 073	56,2	67,8	+574	+6
Долгосрочные обязательства	2 063	696	12,2	4,7	-1 367	-66,3
Краткосрочные обязательства	5 344	4 091	31,6	27,5	-1 253	-23,4
Валюта баланса	16 906	14 860	100	100	-2 046	-12,1

* Без доходов будущих периодов, включенных в собственный капитал.

Структура активов организации на последний день анализируемого периода характеризуется соотношением: 59,8% внеоборотных активов и 40,2% текущих. Активы организации за последний год уменьшились на 2 046 тыс. руб. (на 12,1%). Хотя имело место снижение активов, собственный капитал увеличился на 6%, что, в целом, свидетельствует о положительной динамике имущественного положения организации.

На диаграмме ниже представлена структура активов организации в разрезе основных групп:

Структура активов организации на 31 декабря 2022 г.



Снижение активов организации связано со снижением показателя по строке "запасы" на **5 202** тыс. руб. (или **100%** вклада в снижение активов).

Одновременно, в пассиве баланса наибольшее снижение наблюдается по строкам:

- долгосрочные заемные средства – **1 367** тыс. руб. (**52,2%**)
- другие краткосрочные обязательства – **1 216** тыс. руб. (**46,4%**)

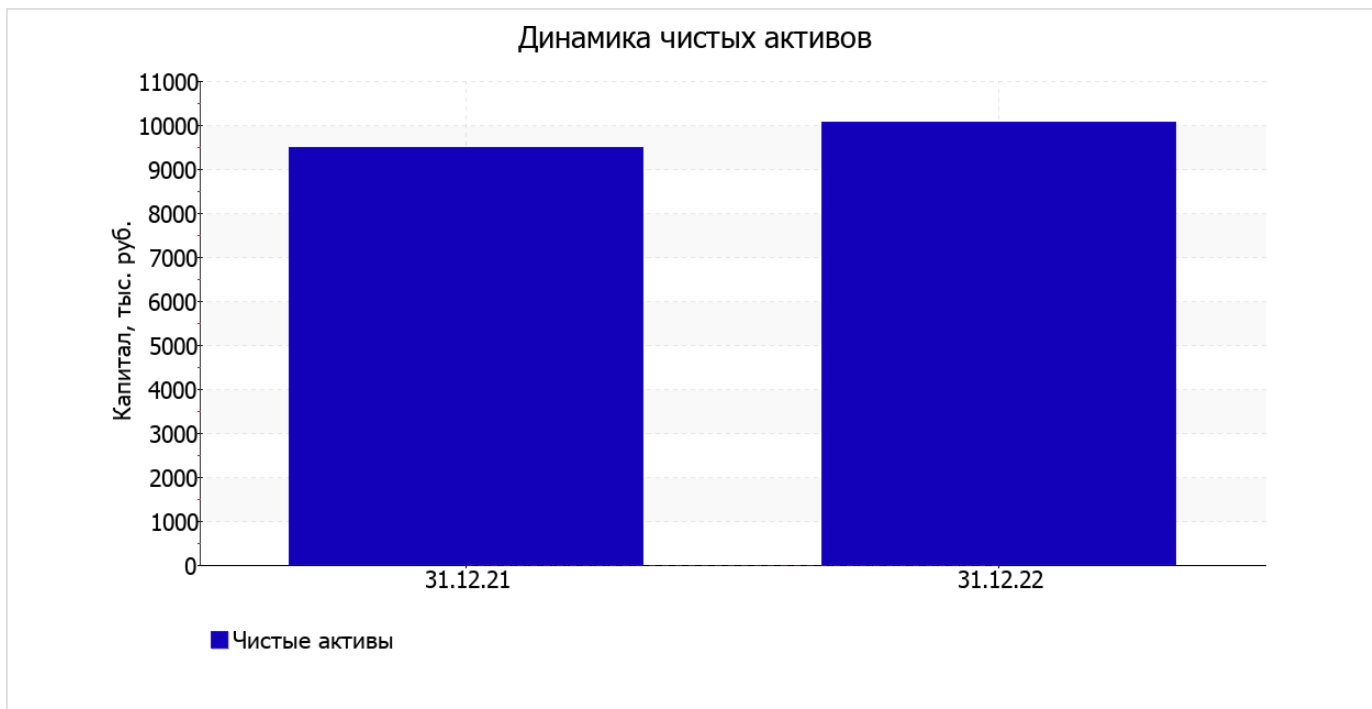
Среди положительно изменившихся статей баланса можно выделить "финансовые и другие оборотные активы" в активе и "капитал и резервы" в пассиве (**+2 204** тыс. руб. и **+574** тыс. руб. соответственно).

за весь рассматриваемый период имел место ощутимый рост собственного капитала до **10 073,0** тыс. руб. (на **574** тыс. руб.).

2.2. Оценка стоимости чистых активов организации

Показатель	Значение показателя				Изменение	
	в тыс. руб.		в % к валюте баланса		тыс. руб. (гр.3-гр.2)	± % ((гр.3- гр.2) : гр.2)
	31.12.2021	31.12.2022	на начало анализируемого периода (31.12.2021)	на конец анализируемого периода (31.12.2022)		
1. Чистые активы	9 499	10 073	56,2	67,8	+574	+6

Имеющаяся величина чистых активов положительно характеризует финансовое положение, полностью удовлетворяя требованиям нормативных актов к величине чистых активов организации. Более того необходимо отметить увеличение чистых активов на **6%** за весь анализируемый период. Превышение чистых активов над уставным капиталом и в то же время их увеличение за период говорит о хорошем финансовом положении организации по данному признаку. На следующем графике наглядно представлена динамика чистых активов.



2.3. Анализ финансовой устойчивости организации

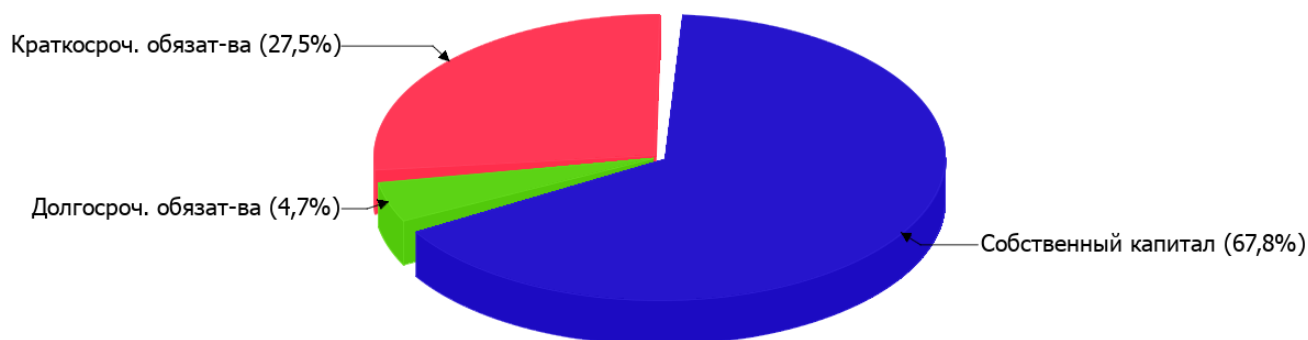
2.3.1. Основные показатели финансовой устойчивости организации

Показатель	Значение показателя		Изменение показателя (гр.3-гр.2)	Описание показателя и его нормативное значение
	31.12.2021	31.12.2022		
Коэффициент автономии	0,56	0,68	+0,12	Отношение собственного капитала к общей сумме капитала. нормальное значение: 0,45 и более (оптимальное 0,55-0,7).
Коэффициент обеспеченности собственными оборотными средствами	0,08	0,2	+0,12	Отношение собственных оборотных средств к оборотным активам. нормальное значение: 0,1 и более.
Коэффициент покрытия инвестиций	0,68	0,72	+0,04	Отношение собственного капитала и долгосрочных обязательств к общей сумме капитала. нормальное значение для данной отрасли: 0,7 и более.
Коэффициент обеспеченности запасов	0,09	0,61	+0,52	Отношение собственных оборотных средств к стоимости запасов. нормальное значение: не менее 0,5.
Коэффициент краткосрочной задолженности	0,72	0,85	+0,13	Отношение краткосрочной задолженности к общей сумме задолженности.

Коэффициент автономии организации на 31 декабря 2022 г. составил **0,68**. Полученное значение говорит об оптимальной величине собственного капитала (**68%** в общем капитале организации). рост коэффициента автономии за год составил **0,12**.

Ниже на диаграмме наглядно представлено соотношение собственного и заемного капитала организации:

Структура капитала организации на 31 декабря 2022 г.



на последний день анализируемого периода (31.12.2022) коэффициент обеспеченности собственными оборотными средствами равнялся **0,2**. за последний год коэффициент обеспеченности собственными оборотными средствами вырос на **0,12**. коэффициент на 31 декабря 2022 г. демонстрирует вполне соответствующее нормальному значению.

за весь рассматриваемый период отмечено заметно повышение коэффициента покрытия инвестиций на **0,04** – до **0,72**. Значение коэффициента на последний день анализируемого периода соответствует норме (доля собственного капитала и долгосрочных обязательств в общей сумме капитала организации составляет **72%**).

на 31 декабря 2022 г. коэффициент обеспеченности материальных запасов равнялся **0,61**. за последний год наблюдалось весьма значительное, на **0,52**, повышение коэффициента обеспеченности материальных запасов. на 31 декабря 2022 г. значение коэффициента обеспеченности материальных запасов можно охарактеризовать как очень хорошее.

По коэффициенту краткосрочной задолженности видно, что величина краткосрочной кредиторской задолженности организации значительно превосходит величину долгосрочной задолженности (85,5% и 14,5% соответственно). При этом за весь рассматриваемый период доля долгосрочной задолженности уменьшилась на 13,3%.

2.4. Ликвидность

Показатель ликвидности	Значение показателя		Изменение показателя (гр.3 - гр.2)	Расчет, рекомендованное значение
	31.12.2021	31.12.2022		
Коэффициент текущей (общей) ликвидности	1,5	1,46	-0,04	Отношение текущих активов к краткосрочным обязательствам. нормальное значение: 2 и более.
Коэффициент абсолютной ликвидности	0,04	0,29	+0,25	Отношение денежных средств и их эквивалентов к краткосрочным обязательствам. нормальное значение: 0,2 и более.

[На конец периода] значение коэффициента текущей ликвидности (**1,46**) не соответствует норме. Более того следует отметить отрицательную динамику показателя – за год коэффициент снизился на **-0,04**.

Коэффициент абсолютной ликвидности имеет значение, соответствующее норме (**0,29**). При этом за весь анализируемый период коэффициент вырос на **0,25**.

3. Анализ эффективности деятельности организации

3.1. Обзор результатов деятельности

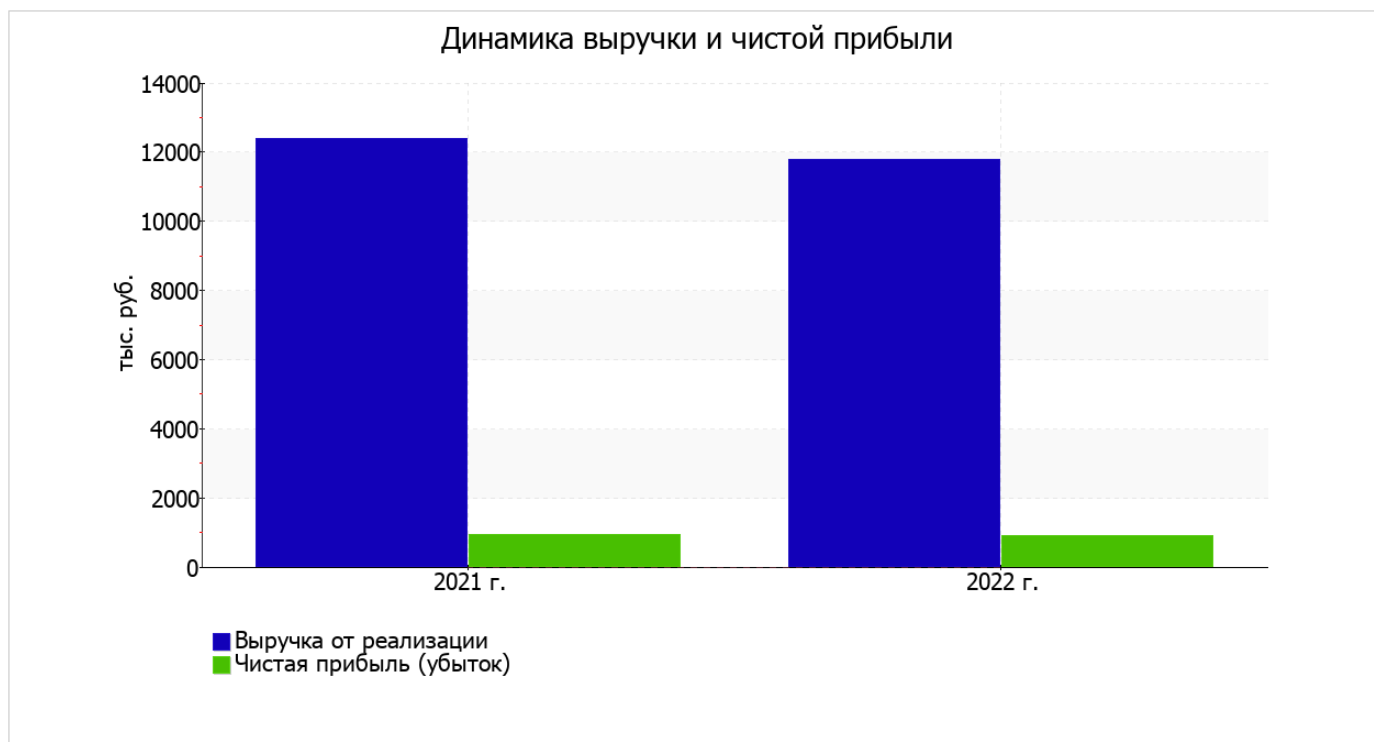
В приведенной ниже таблице обобщены основные финансовые результаты деятельности ОБЩЕСТВО С ОГРАНИЧЕННОЙ ОТВЕТСТВЕННОСТЬЮ "ДИАЛ" в течение анализируемого периода и аналогичный период прошлого года.

По данным "Отчета о финансовых результатах" за весь рассматриваемый период организация получила прибыль от продаж в размере 903 тыс. руб., что равняется 7,7% от выручки. По сравнению с аналогичным периодом прошлого года прибыль от продаж снизилась на 48 тыс. руб., или на 5%.

По сравнению с прошлым периодом в текущем снизилась как выручка от продаж, так и расходы по обычной деятельности (на 625 и 577 тыс. руб. соответственно).

Показатель	Значение показателя, тыс. руб.		Изменение показателя		Средне- годовая величина, тыс. руб.
	2021 г.	2022 г.	тыс. руб. (гр.3 - гр.2)	± % ((3-2) : 2)	
1. Выручка	12 408	11 783	-625	-5	12 096
2. Расходы по обычным видам деятельности	11 457	10 880	-577	-5	11 169
3. Прибыль (убыток) от продаж (1-2)	951	903	-48	-5	927
4. Прочие доходы и расходы, кроме процентов к уплате	-	-	-	-	-
5. ЕВИТ (прибыль до уплаты процентов и налогов) (3+4)	951	903	-48	-5	927
6. Проценты к уплате	-	-	-	-	-
7. Налоги на прибыль (доходы)	-	-	-	-	-
8. Чистая прибыль (убыток) (5-6-7)	951	903	-48	-5	927

Ниже на графике наглядно представлено изменение выручки и прибыли ОБЩЕСТВО С ОГРАНИЧЕННОЙ ОТВЕТСТВЕННОСТЬЮ "ДИАЛ" в течение всего анализируемого периода.



3.2. Анализ рентабельности

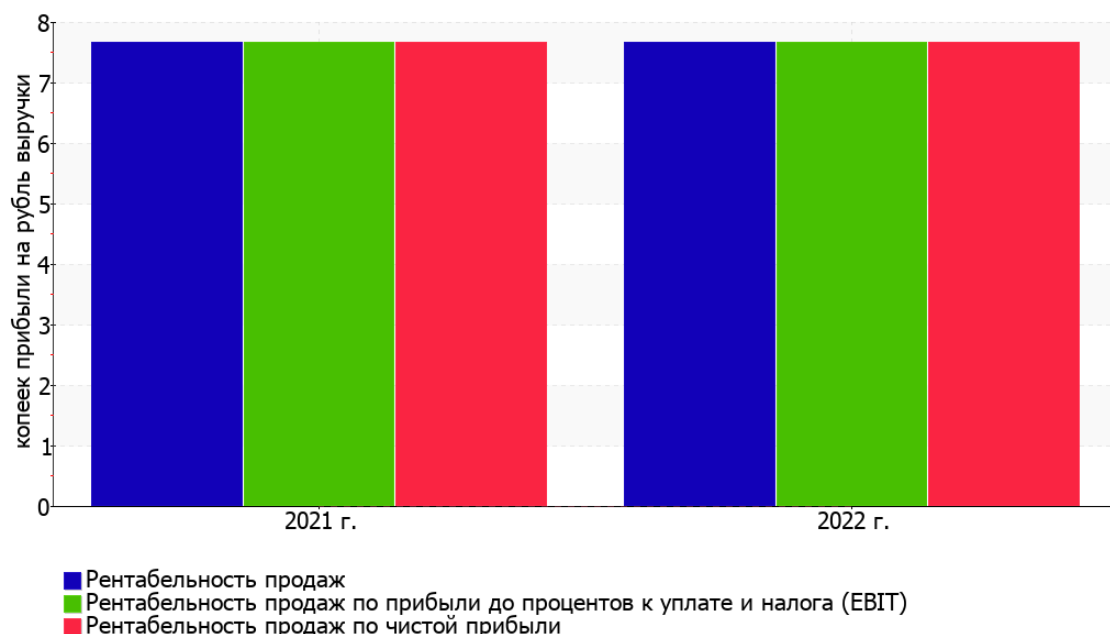
Показатели рентабельности	Значения показателя (в %, или в копейках с рубля)		Изменение показателя	
	2021 г.	2022 г.	коп., (гр.3 - гр.2)	± % ((3-2) : 2)
1. Рентабельность продаж (величина прибыли от продаж в каждом рубле выручки). нормальное значение: 4% и более.	7,7	7,7	-	<0,1
2. Рентабельность продаж по ЕВІТ (величина прибыли от продаж до уплаты процентов и налогов в каждом рубле выручки).	7,7	7,7	-	<0,1
3. Рентабельность продаж по чистой прибыли (величина чистой прибыли в каждом рубле выручки). нормальное значение для данной отрасли: 3% и более.	7,7	7,7	-	<0,1

Представленные в таблице показатели рентабельности за период 01.01–31.12.2022 имеют положительные значения как следствие прибыльной деятельности ОБЩЕСТВО С ОГРАНИЧЕННОЙ ОТВЕТСТВЕННОСТЬЮ "ДИАЛ".

прибыль от продаж в анализируемом периоде составляет 7,7% от полученной выручки.

Показатель рентабельности, рассчитанный как отношение прибыли до процентов к уплате и налогообложения (ЕВІТ) к выручке организации, за 2022 год составил 7,7%. То есть в каждом рубле выручки ОБЩЕСТВО С ОГРАНИЧЕННОЙ ОТВЕТСТВЕННОСТЬЮ "ДИАЛ" содержалось 7,7 коп. прибыли до налогообложения и процентов к уплате.

Динамика показателей рентабельности продаж



Далее в таблице представлены три основных показателя, характеризующие рентабельность использования вложенного в предпринимательскую деятельность капитала.

Показатель рентабельности	Значение показателя, %	Расчет показателя
	2022 г.	
Рентабельность собственного капитала (ROE)	9,2	Отношение чистой прибыли к средней величине собственного капитала. нормальное значение: не менее 18%.
Рентабельность активов (ROA)	5,7	Отношение чистой прибыли к средней стоимости активов. нормальное значение для данной отрасли: 9% и более.
Прибыль на задействованный капитал (ROCE)	8,1	Отношение прибыли до уплаты процентов и налогов (ЕВИТ) к собственному капиталу и долгосрочным обязательствам.

[За последний период] каждый рубль собственного капитала ОБЩЕСТВО С ОГРАНИЧЕННОЙ ОТВЕТСТВЕННОСТЬЮ "ДИАЛ" принес чистую прибыль в размере 0,092 руб.

за 2022 год значение рентабельности активов (5,7%) не укладывается в норму.

3.3. Расчет показателей деловой активности (оборачиваемости)

Далее в таблице рассчитаны показатели оборачиваемости ряда активов, характеризующие скорость возврата вложенных в предпринимательскую деятельность денежных средств, а также показатель оборачиваемости кредиторской задолженности при расчетах с поставщиками и подрядчиками.

Показатель оборачиваемости	Значение в днях	Коэфф. 2022 г.
	2022 г.	
Оборачиваемость оборотных средств (отношение средней величины оборотных активов к среднедневной выручке*; нормальное значение для данной отрасли: 86 и менее дн.)	217	1,7
Оборачиваемость запасов (отношение средней стоимости запасов к среднедневной себестоимости проданных товаров; нормальное значение для данной отрасли: не более 45 дн.)	–	–
Оборачиваемость кредиторской задолженности (отношение средней величины кредиторской задолженности к среднедневной выручке)	127	2,9
Оборачиваемость активов (отношение средней стоимости активов к среднедневной выручке; нормальное значение для данной отрасли: 104 и менее дн.)	492	0,7
Оборачиваемость собственного капитала (отношение средней величины собственного капитала к среднедневной выручке)	303	1,2

* Приведен расчет показателя в днях. Значение коэффициента равно отношению 365 к значению показателя в днях.

Оборачиваемость активов за весь рассматриваемый период показывает, что организация получает выручку, равную сумме всех имеющихся активов за 492 календарных дня.

4. Выводы по результатам анализа

Ниже по качественному признаку обобщены важнейшие показатели финансового положения (по состоянию на 31 декабря 2022 г.) и результаты деятельности ОБЩЕСТВО С ОГРАНИЧЕННОЙ ОТВЕТСТВЕННОСТЬЮ "ДИАЛ" за весь рассматриваемый период.

Анализ выявил следующие показатели, исключительно хорошо характеризующие финансовое положение организации:

- коэффициент автономии имеет оптимальное значение (0,68);
- чистые активы превышают уставный капитал, к тому же они увеличились за анализируемый период;
- коэффициент обеспеченности собственными оборотными средствами на 31.12.2022 демонстрирует исключительно хорошее значение, равное 0,2;
- полностью соответствует нормативному значению коэффициент абсолютной ликвидности.

Следующие 4 показателя финансового положения и результатов деятельности ОБЩЕСТВО С ОГРАНИЧЕННОЙ ОТВЕТСТВЕННОСТЬЮ "ДИАЛ" имеют хорошие значения:

- увеличение собственного капитала ОБЩЕСТВО С ОГРАНИЧЕННОЙ ОТВЕТСТВЕННОСТЬЮ "ДИАЛ" при том что, активы организации уменьшились на 2 046 тыс. руб. (на 12,1%);
- коэффициент покрытия инвестиций имеет нормальное значение (доля собственного капитала и долгосрочных обязательств составляет 72% в общей сумме капитала организации);
- за последний год получена прибыль от продаж (903 тыс. руб.), хотя и наблюдалась ее отрицательная динамика по сравнению с аналогичным периодом прошлого года (-48 тыс. руб.);
- чистая прибыль за период 01.01–31.12.2022 составила 903 тыс. руб.

Среди неудовлетворительных показателей финансового положения и результатов деятельности организации можно выделить такие:

- ниже принятой нормы коэффициент текущей (общей) ликвидности;
- недостаточная рентабельность активов (5,7% за 2022 год).

В ходе анализа был получен следующий показатель, имеющий критическое значение – крайне неустойчивое финансовое положение по величине собственных оборотных средств.

Как следует из приведенного анализа, основные финансовые показатели укладываются в нормативные значения. При таком финансовом состоянии у ОБЩЕСТВО С ОГРАНИЧЕННОЙ ОТВЕТСТВЕННОСТЬЮ "ДИАЛ" имеются все возможности для эффективной деятельности.