

# Пояснительная записка к бухгалтерской отчетности

## 1. Сведения об организации

Наименование юридического лица:

ТСЖ "Митинский оазис-3"

Идентификационный номер налогоплательщика (ИНН): 7733088104

Код причины постановки на учет (КПП): 773301001

Основным видом деятельности, который является преобладающим и имеет приоритетное значение для организации, является управление эксплуатацией жилого фонда за вознаграждение или на договорной основе (ОКВЭД 68.32.1).

## 2. Анализ финансового положения

### 2.1. Структура имущества и источники его формирования

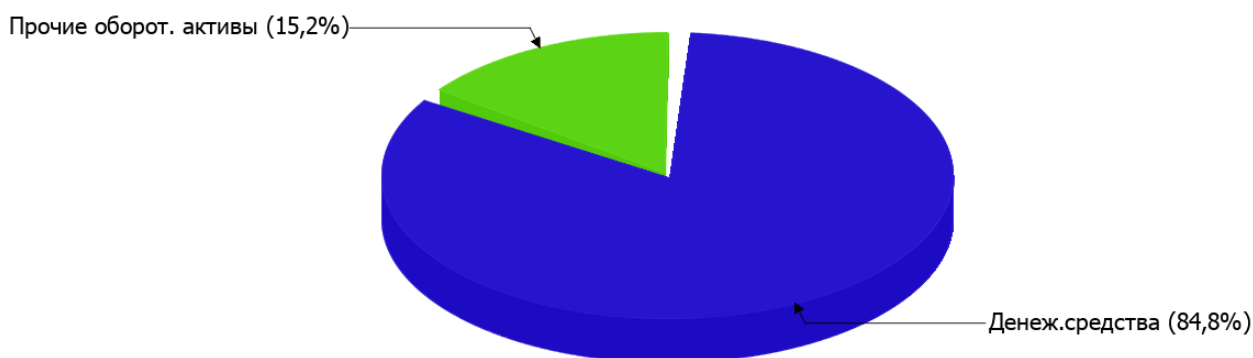
Показатель	Значение показателя				Изменение за анализируемый период	
	в тыс. руб.		в % к валюте баланса		тыс. руб. (гр.3- гр.2)	± % ((гр.3- гр.2) : гр.2)
	31.12.2021	31.12.2022	на начало анализируемого периода (31.12.2021)	на конец анализируемого периода (31.12.2022)		
<b>Актив</b>						
Внеоборотные активы	–	–	–	–	–	–
Оборотные	12 068	15 024	100	100	+2 956	+24,5
<b>Пассив</b>						
Собственный капитал	–	–	–	–	–	–
Долгосрочные обязательства	–	–	–	–	–	–
Краткосрочные обязательства	11 831	14 773	98	98,3	+2 942	+24,9
Валюта баланса	12 068	15 024	100	100	+2 956	+24,5

\* Без доходов будущих периодов, включенных в собственный капитал.

Соотношение основных качественных групп активов организации на последний день анализируемого периода (31.12.2022) характеризуется отсутствием внеоборотных средств при 100% текущих активов. Активы организации за весь период увеличились на 2 956 тыс. руб. (на 24,5%).

На диаграмме ниже наглядно представлено соотношение основных групп активов организации:

## Структура активов организации на 31 декабря 2022 г.



Рост активов организации связан с ростом показателя по строке "денежные средства и денежные эквиваленты" на **3 921** тыс. руб. (или **100%** вклада в прирост активов).

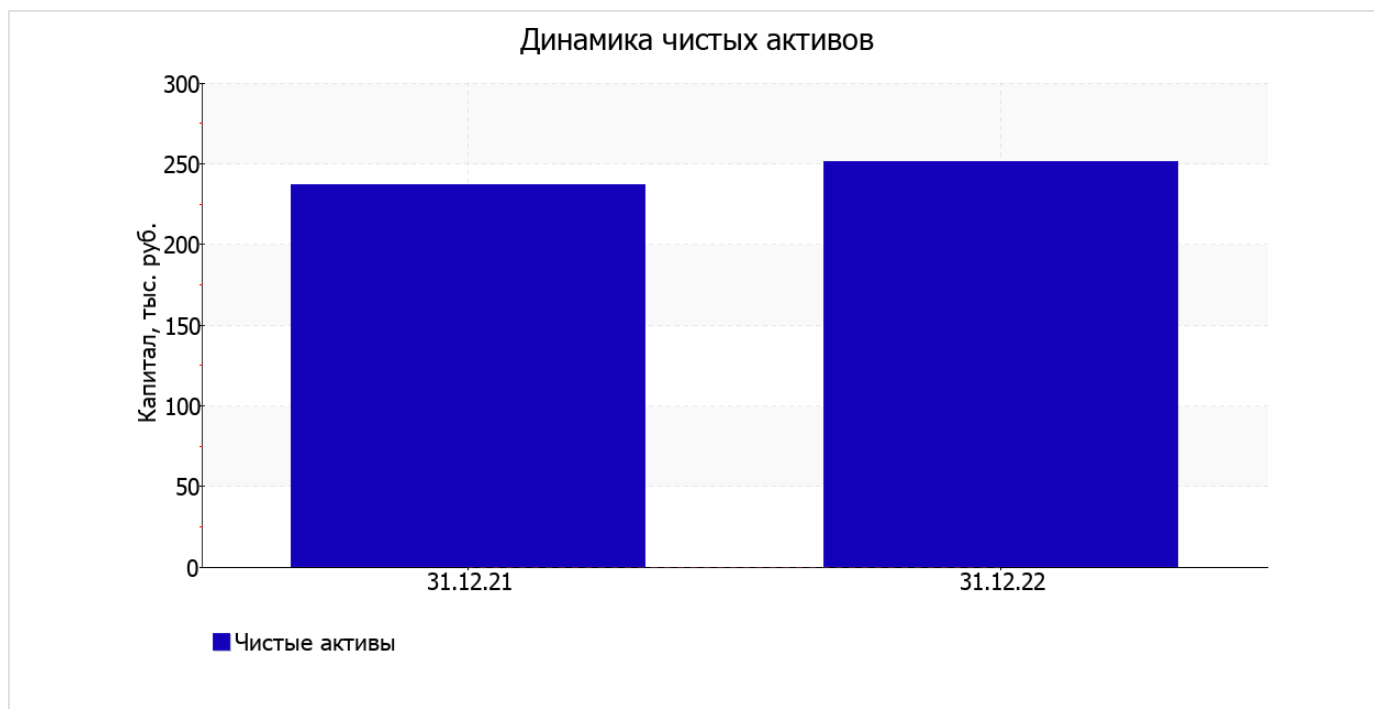
Одновременно, в пассиве баланса наибольший прирост произошел по строке "другие краткосрочные обязательства" **+2 912** тыс. руб., или **99%** вклада в прирост пассивов организации за год.

Среди отрицательно изменившихся статей баланса можно выделить "финансовые и другие оборотные активы" в активе **(-965** тыс. руб. ).

## 2.2. Оценка стоимости чистых активов организации

Показатель	Значение показателя				Изменение	
	в тыс. руб.		в % к валюте баланса		тыс. руб. (гр.3-гр.2)	± % ((гр.3-гр.2) : гр.2)
	31.12.2021	31.12.2022	на начало анализируемого периода (31.12.2021)	на конец анализируемого периода (31.12.2022)		
1. Чистые активы	237	251	2	1,7	+14	+5,9

Имеющаяся величина чистых активов положительно характеризует финансовое положение, полностью удовлетворяя требованиям нормативных актов к величине чистых активов организации. Более того следует отметить увеличение чистых активов на **5,9%** за последний год. Превышение чистых активов над уставным капиталом и в то же время их увеличение за период говорит о хорошем финансовом положении организации по данному признаку. На следующем графике наглядно представлена динамика чистых активов.



## 2.3. Анализ финансовой устойчивости организации

### 2.3.1. Основные показатели финансовой устойчивости организации

Показатель	Значение показателя		Изменение показателя (гр.3-гр.2)	Описание показателя и его нормативное значение
	31.12.2021	31.12.2022		
Коэффициент автономии	0	0	–	Отношение собственного капитала к общей сумме капитала. нормальное значение для данной отрасли: 0,55 и более (оптимальное 0,65-0,75).
Коэффициент обеспеченности собственными оборотными средствами	0	0	–	Отношение собственных оборотных средств к оборотным активам. нормальное значение: 0,1 и более.
Коэффициент покрытия инвестиций	0	0	–	Отношение собственного капитала и долгосрочных обязательств к общей сумме капитала. нормальное значение для данной отрасли: 0,8 и более.
Коэффициент обеспеченности запасов	–	–	–	Отношение собственных оборотных средств к стоимости запасов. нормальное значение: 0,5 и более.
Коэффициент краткосрочной задолженности	1	1	–	Отношение краткосрочной задолженности к общей сумме задолженности.

на 31.12.2022 коэффициент обеспеченности собственными оборотными средствами равнялся нулю, что равно значению по состоянию на 31.12.2021. на 31 декабря 2022 г. коэффициент имеет значение, не соответствующее нормативному.

за последний год изменения коэффициента покрытия инвестиций не произошло, значение осталось на уровне 0. Значение коэффициента на последний день анализируемого периода (31.12.2022) значительно ниже допустимой величины (доля собственного капитала и долгосрочных обязательств в общей сумме капитала организации составляет 0%).

Коэффициент краткосрочной задолженности организации показывает на отсутствие долгосрочной задолженности при 100% краткосрочной.

## 2.4. Ликвидность

Показатель ликвидности	Значение показателя		Изменение показателя (гр.3 - гр.2)	Расчет, рекомендованное значение
	31.12.2021	31.12.2022		
Коэффициент текущей (общей) ликвидности	1,02	1,02	-	Отношение текущих активов к краткосрочным обязательствам. нормальное значение: 2 и более.
Коэффициент абсолютной ликвидности	0,75	0,86	+0,11	Отношение денежных средств и их эквивалентов к краткосрочным обязательствам. нормальное значение: 0,2 и более.

[На конец периода] значение коэффициента текущей ликвидности (1,02) не соответствует норме. При этом за анализируемый период коэффициент остался неизменным.

Соответствующим норме оказался коэффициент абсолютной ликвидности (0,86 при норме 0,2). [За весь период] коэффициент абсолютной ликвидности вырос на 0,11.

## 3. Анализ эффективности деятельности организации

### 3.1. Обзор результатов деятельности

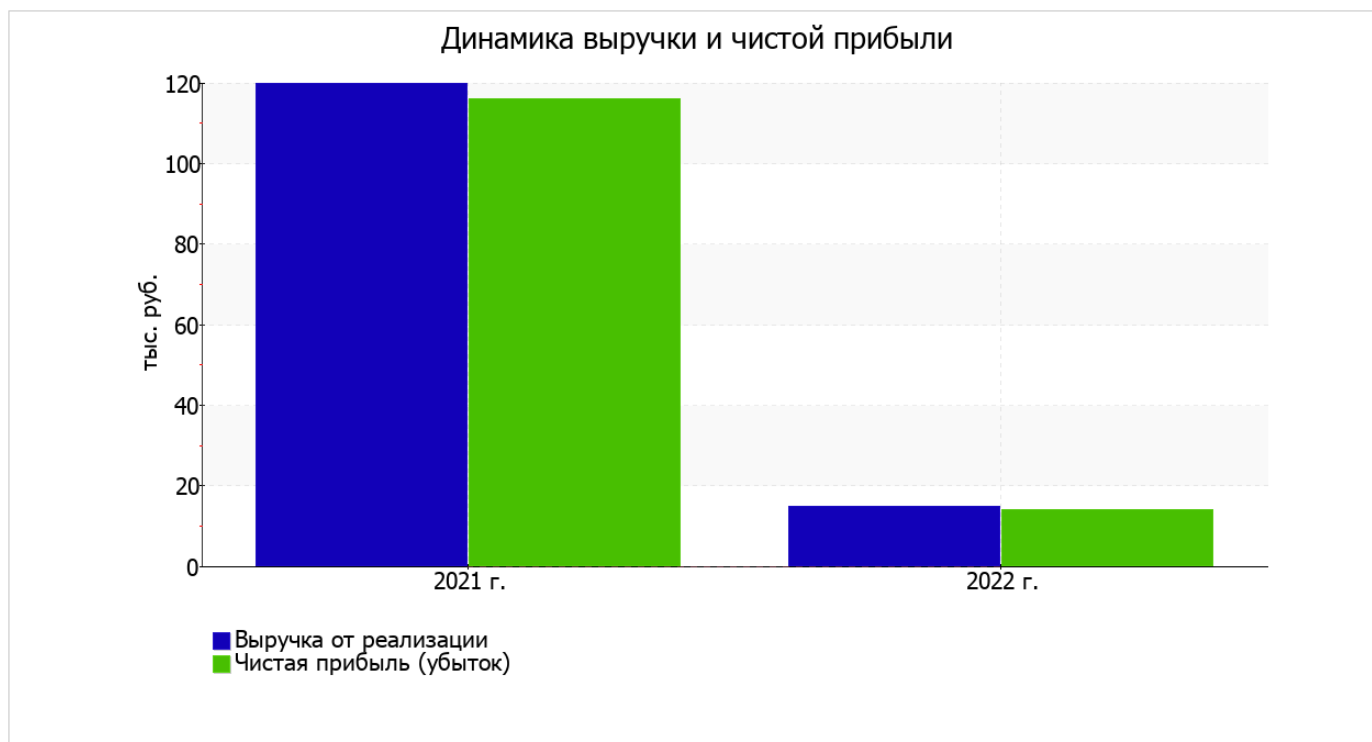
В приведенной ниже таблице обобщены основные финансовые результаты деятельности ТСЖ "Митинский оазис-3" в течение анализируемого периода и аналогичный период прошлого года.

По данным "Отчета о финансовых результатах" за год организация получила прибыль от продаж в размере 15 тыс. руб., что равняется 100% от выручки. По сравнению с аналогичным периодом прошлого года прибыль от продаж снизилась на 105 тыс. руб., или на 87,5%.

Показатель	Значение показателя, тыс. руб.		Изменение показателя		Средне- годовая величина, тыс. руб.
	2021 г.	2022 г.	тыс. руб. (гр.3 - гр.2)	± % ((3-2) : 2)	
1. Выручка	120	15	-105	-87,5	68
2. Расходы по обычным видам деятельности	-	-	-	-	-
3. Прибыль (убыток) от продаж (1-2)	120	15	-105	-87,5	68
4. Прочие доходы и расходы, кроме процентов к уплате	-	-	-	-	-
5. ЕВІТ (прибыль до уплаты процентов и налогов) (3+4)	120	15	-105	-87,5	68
6. Проценты к уплате	-	-	-	-	-
7. Налоги на прибыль (доходы)	4	1	-3	-75	3

Показатель	Значение показателя, тыс. руб.		Изменение показателя		Средне- годовая величина, тыс. руб.
	2021 г.	2022 г.	тыс. руб. (гр.3 - гр.2)	± % ((3-2) : 2)	
8. Чистая прибыль (убыток) (5-6-7)	116	14	-102	-87,9	65

Изменение выручки наглядно представлено ниже на графике.



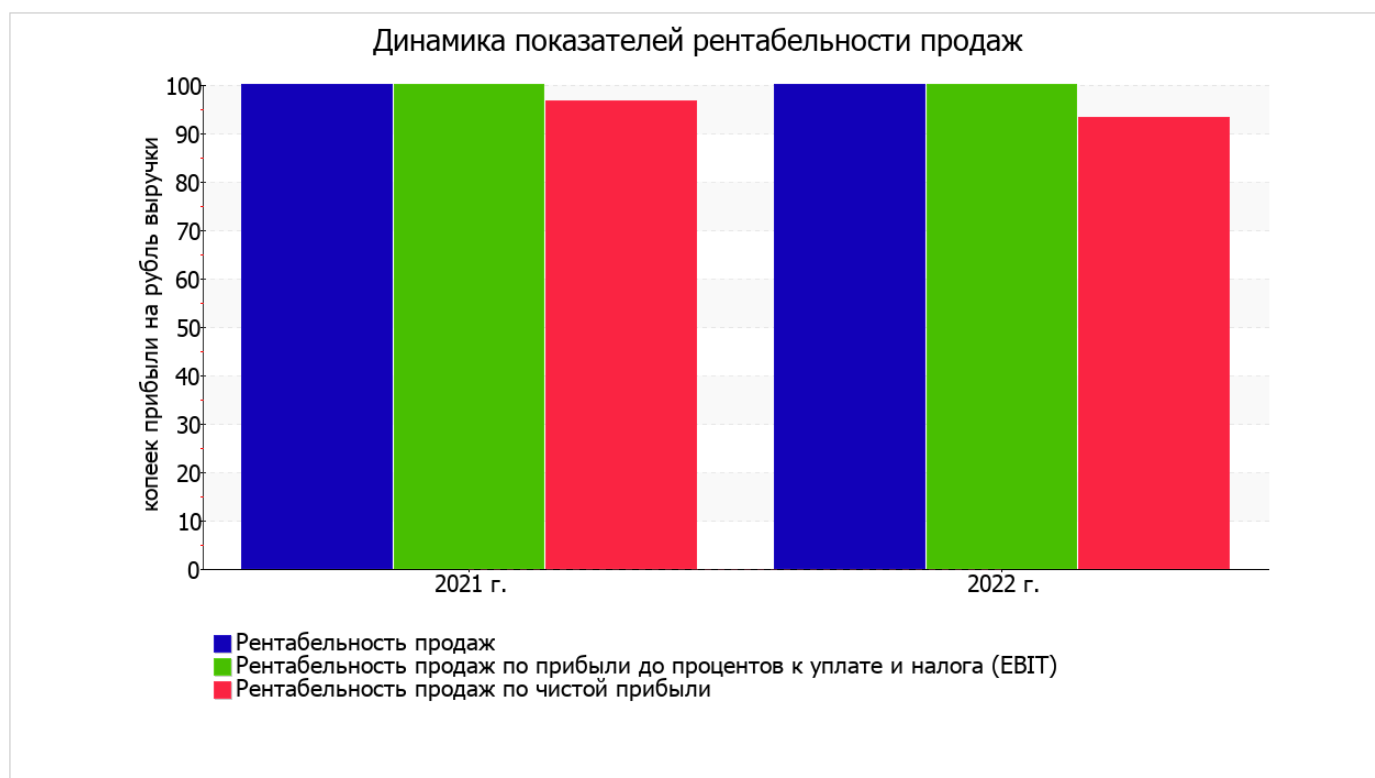
### 3.2. Анализ рентабельности

Показатели рентабельности	Значения показателя (в %, или в копейках с рубля)		Изменение показателя	
	2021 г.	2022 г.	коп., (гр.3 - гр.2)	± % ((3-2) : 2)
1. Рентабельность продаж (величина прибыли от продаж в каждом рубле выручки). нормальное значение для данной отрасли: 13% и более.	100	100	-	-
2. Рентабельность продаж по ЕВИТ (величина прибыли от продаж до уплаты процентов и налогов в каждом рубле выручки).	100	100	-	-
3. Рентабельность продаж по чистой прибыли (величина чистой прибыли в каждом рубле выручки). нормальное значение для данной отрасли: не менее 6%.	96,7	93,3	-3,4	-3,4

Представленные в таблице показатели рентабельности за последний год имеют положительные значения как следствие прибыльной деятельности ТСЖ "Митинский оазис-3".

Рентабельность продаж за последний год составила 100%.

Рентабельность, рассчитанная как отношение прибыли до налогообложения и процентных расходов (ЕВИТ) к выручке организации, за последний год составила 100%. То есть в каждом рубле выручки ТСЖ "Митинский оазис-3" содержалось 100 коп. прибыли до налогообложения и процентов к уплате.



Рентабельность использования вложенного в предпринимательскую деятельность капитала представлена в следующей таблице.

Показатель рентабельности	Значение показателя, %	Расчет показателя
	2022 г.	
Рентабельность собственного капитала (ROE)	–	Отношение чистой прибыли к средней величине собственного капитала. нормальное значение для данной отрасли: 14% и более.
Рентабельность активов (ROA)	0,1	Отношение чистой прибыли к средней стоимости активов. нормальное значение для данной отрасли: 7% и более.
Прибыль на задействованный капитал (ROCE)	–	Отношение прибыли до уплаты процентов и налогов (ЕВИТ) к собственному капиталу и долгосрочным обязательствам.

Поскольку у организации фактически отсутствовал собственный капитал (в среднем составил отрицательную величину: 0 тыс. руб. по состоянию на 31.12.2022 и 0 тыс. руб. на 31 декабря 2021), значение показателя рентабельности собственного капитала за 2022 год отсутствует.

за последний год значение рентабельности активов (0,1%) можно считать неудовлетворительным.

### 3.3. Расчет показателей деловой активности (оборачиваемости)

В следующей таблице рассчитаны показатели оборачиваемости ряда активов, характеризующие скорость возврата вложенных в предпринимательскую деятельность средств, а также показатель оборачиваемости кредиторской задолженности при расчетах с поставщиками и подрядчиками.

Показатель оборачиваемости	Значение в днях	Коэфф. 2022 г.
	2022 г.	
Оборачиваемость оборотных средств (отношение средней величины оборотных активов к средневзвешенной выручке*; нормальное значение для данной отрасли: 153 и менее дн.)	329 619	<0,1
Оборачиваемость запасов (отношение средней стоимости запасов к средневзвешенной себестоимости проданных товаров; нормальное значение для данной отрасли: 4 и менее дн.)	–	–
Оборачиваемость кредиторской задолженности (отношение средней величины кредиторской задолженности к средневзвешенной выручке)	18 639	<0,1
Оборачиваемость активов (отношение средней стоимости активов к средневзвешенной выручке; нормальное значение для данной отрасли: 449 и менее дн.)	329 619	<0,1
Оборачиваемость собственного капитала (отношение средней величины собственного капитала к средневзвешенной выручке)	0	–

\* Приведен расчет показателя в днях. Значение коэффициента равно отношению 365 к значению показателя в днях.

Оборачиваемость активов за весь анализируемый период показывает, что организация получает выручку, равную сумме всех имеющихся активов за 329619 календарных дней (т.е. 903 года).

## 4. Выводы по результатам анализа

По результатам проведенного анализа выделены и сгруппированы по качественному признаку основные показатели финансового положения (по состоянию на 31.12.2022) и результатов деятельности ТСЖ "Митинский оазис-3" за год.

Среди показателей, исключительно хорошо характеризующих финансовое положение ТСЖ "Митинский оазис-3", можно выделить следующие:

- чистые активы превышают уставный капитал, при этом за последний год наблюдалось увеличение чистых активов;
- коэффициент абсолютной ликвидности полностью соответствует нормативному значению;
- абсолютная финансовая устойчивость по величине излишка собственных оборотных средств.

Приведенные ниже 3 показателя финансового положения и результатов деятельности организации имеют неудовлетворительные значения:

- значение коэффициента обеспеченности собственными оборотными средствами (0) является неудовлетворительным;
- коэффициент текущей (общей) ликвидности ниже нормального значения;
- недостаточная рентабельность активов (0,1% за последний год).

Положительно характеризующим результаты деятельности организации показателем является следующий – прибыль от финансово-хозяйственной деятельности за 2022 год составила 14 тыс. руб.

Показателем, имеющим значение на границе норматива, является следующий – за последний год получена прибыль от продаж (15 тыс. руб.), однако наблюдалась ее отрицательная динамика по сравнению с аналогичным периодом прошлого года (-105 тыс. руб.).

В ходе анализа был получен следующий показатель, имеющий критическое значение – коэффициент покрытия инвестиций значительно ниже нормы (доля собственного капитала и долгосрочных обязательств в общей сумме капитала организации составляет 0% (нормальное значение для данной отрасли: не менее 80%).

Проведенный анализ показывает, что финансовое состояние ТСЖ "Митинский оазис-3" не в полной мере соответствует общепринятым стандартам. Тем не менее, угроза банкротства организации незначительная, и имеются возможности для продолжения финансово-хозяйственной деятельности.