

# Пояснительная записка к бухгалтерской отчетности

## 1. Сведения об организации

Наименование юридического лица:

Общество с ограниченной ответственностью "ВЕЛЕС"

Идентификационный номер налогоплательщика (ИНН): 6679106135

Код причины постановки на учет (КПП): 667901001

Основным видом деятельности, который является преобладающим и имеет приоритетное значение для организации, является производство электромонтажных работ (ОКВЭД 43.21).

## 2. Анализ финансового положения

### 2.1. Структура имущества и источники его формирования

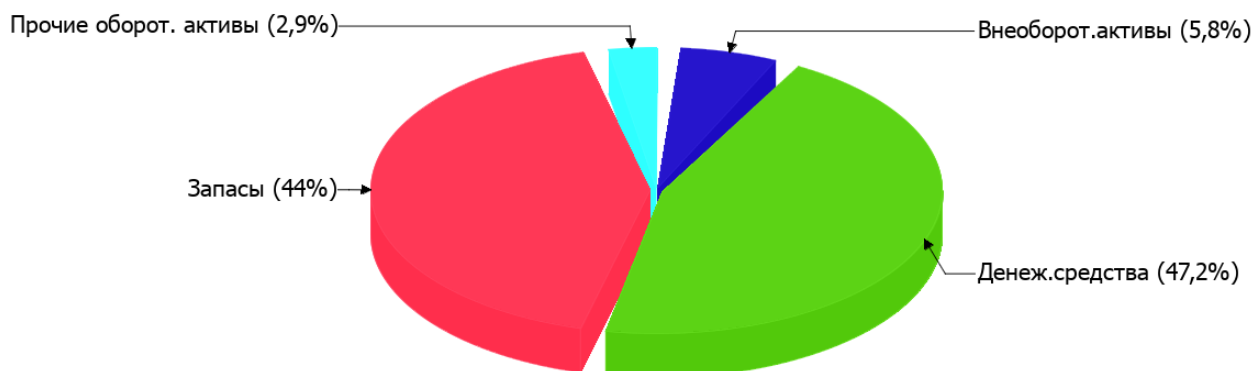
Показатель	Значение показателя				Изменение за анализируемый период	
	в тыс. руб.		в % к валюте баланса		тыс. руб. (гр.3- гр.2)	± % ((гр.3- гр.2) : гр.2)
	31.12.2021	31.12.2022	на начало анализируемого периода (31.12.2021)	на конец анализируемого периода (31.12.2022)		
<b>Актив</b>						
Внеоборотные активы	1 832	1 166	21,6	5,8	-666	-36,4
Оборотные	6 630	18 834	78,4	94,2	+12 204	+184,1
<b>Пассив</b>						
Собственный капитал	-539	-727	-6,4	-3,6	-188	↓
Долгосрочные обязательства	-	-	-	-	-	-
Краткосрочные обязательства	9 001	20 727	106,4	103,6	+11 726	+130,3
Валюта баланса	8 462	20 000	100	100	+11 538	+136,4

\* Без доходов будущих периодов, включенных в собственный капитал.

Активы на 31.12.2022 характеризуются большой долей (94,2%) текущих активов и незначительным процентом внеоборотных средств. Активы организации за весь период значительно увеличились (на 136,4%). Хотя имел место значительный рост активов, собственный капитал уменьшился на 34,9%, что говорит об ухудшении имущественного положения организации.

На диаграмме ниже представлена структура активов организации в разрезе основных групп:

## Структура активов организации на 31 декабря 2022 г.



Рост величины активов организации связан с ростом следующих позиций актива бухгалтерского баланса (в скобках указана доля изменения статьи в общей сумме всех положительно изменившихся статей):

- денежные средства и денежные эквиваленты – 8 547 тыс. руб. (58,8%)
- запасы – 5 978 тыс. руб. (41,2%)

Одновременно, в пассиве баланса прирост произошел по строке "кредиторская задолженность" (+11 726 тыс. руб., или 100% вклада в прирост пассивов организации за весь рассматриваемый период).

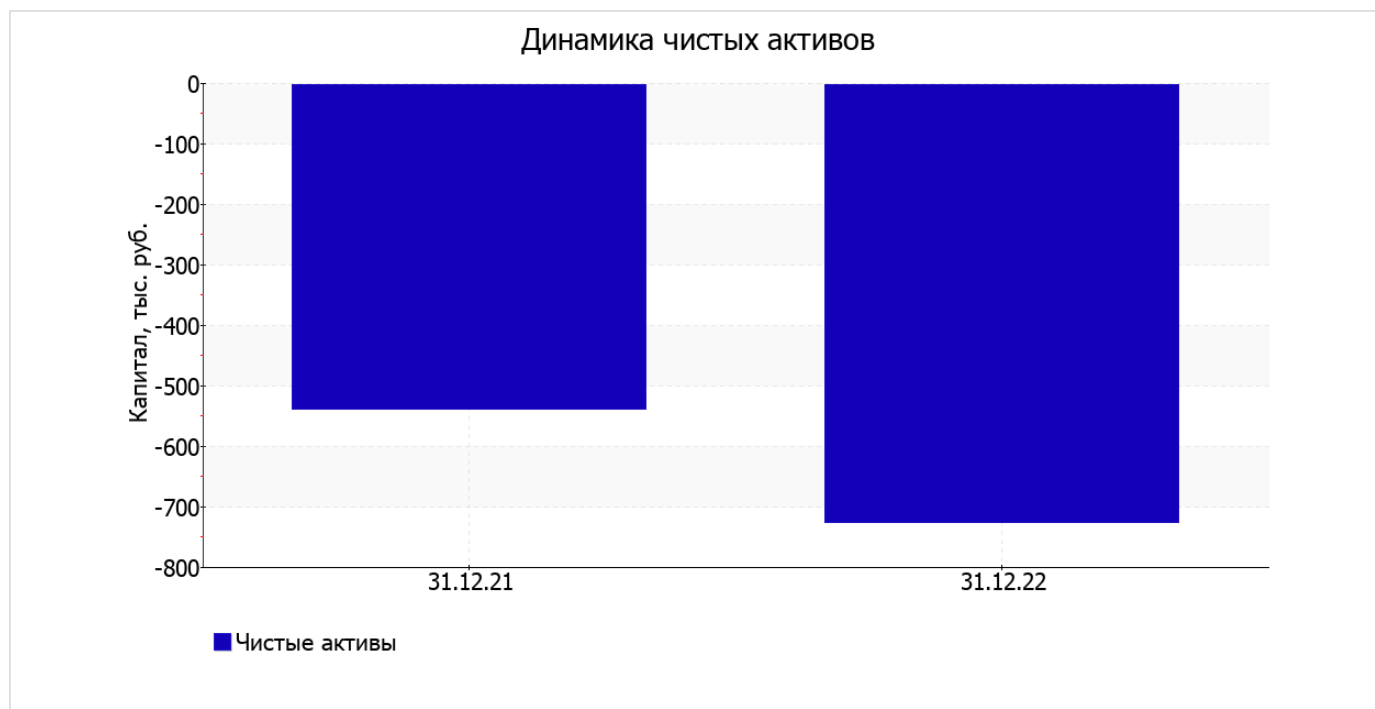
Среди отрицательно изменившихся статей баланса можно выделить "финансовые и другие оборотные активы" в активе и "капитал и резервы" в пассиве (-2 321 тыс. руб. и -188 тыс. руб. соответственно).

значение собственного капитала на 31.12.2022 составило -727 тыс. руб. за последний год собственный капитал организации значительно снизился (на 188 тыс. руб.).

## 2.2. Оценка стоимости чистых активов организации

Показатель	Значение показателя				Изменение	
	в тыс. руб.		в % к валюте баланса		тыс. руб. (гр.3-гр.2)	± % ((гр.3- гр.2) : гр.2)
	31.12.2021	31.12.2022	на начало анализируемого периода (31.12.2021)	на конец анализируемого периода (31.12.2022)		
1. Чистые активы	-539	-727	-6,4	-3,6	-188	↓

[На конец периода] чистые активы Общество с ограниченной ответственностью "ВЕЛЕС" составляют отрицательную величину. Отрицательная величина чистых активов негативно характеризует финансовое положение и не удовлетворяет требованиям нормативных актов к величине чистых активов организации. В случае, если стоимость чистых активов общества останется меньше его уставного капитала по окончании финансового года, следующего за вторым финансовым годом или каждым последующим финансовым годом, по окончании которых стоимость чистых активов общества оказалась меньше его уставного капитала, общество не позднее чем через шесть месяцев после окончания соответствующего финансового года обязано уменьшить уставный капитал до размера, не превышающего стоимости его чистых активов, либо принять решение о ликвидации (п. 4 ст. 30 Федерального закона от 08.02.1998 г. N 14-ФЗ "Об обществах с ограниченной ответственностью"). К тому же, определив текущее состояние показателя, необходимо отметить снижение чистых активов за последний год. Наблюдается одновременно и критическое положение на конец периода и ухудшение показателя в течение периода. Сохранение имевшей место тенденции может привести к крайне негативным последствиям. На следующем графике наглядно представлена динамика чистых активов.



## 2.3. Анализ финансовой устойчивости организации

### 2.3.1. Основные показатели финансовой устойчивости организации

Показатель	Значение показателя		Изменение показателя (гр.3-гр.2)	Описание показателя и его нормативное значение
	31.12.2021	31.12.2022		
Коэффициент автономии	-0,06	-0,04	+0,02	Отношение собственного капитала к общей сумме капитала. нормальное значение для данной отрасли: не менее 0,4 (оптимальное 0,5-0,7).
Коэффициент обеспеченности собственными оборотными средствами	-0,36	-0,1	+0,26	Отношение собственных оборотных средств к оборотным активам. нормальное значение: 0,1 и более.

Показатель	Значение показателя		Изменение показателя (гр.3-гр.2)	Описание показателя и его нормативное значение
	31.12.2021	31.12.2022		
Коэффициент покрытия инвестиций	-0,06	-0,04	+0,02	Отношение собственного капитала и долгосрочных обязательств к общей сумме капитала. нормальное значение для данной отрасли: 0,65 и более.
Коэффициент обеспеченности запасов	-0,84	-0,22	+0,62	Отношение собственных оборотных средств к стоимости запасов. нормальное значение: 0,5 и более.
Коэффициент краткосрочной задолженности	1	1	-	Отношение краткосрочной задолженности к общей сумме задолженности.

Коэффициент автономии организации на 31 декабря 2022 г. составил **-0,04**. Данный коэффициент характеризует степень зависимости организации от заемного капитала. Полученное здесь значение показывает, что организации не имеет собственного капитала и полностью зависит от кредиторов. за год коэффициент автономии вырос на **0,02**.

за весь анализируемый период отмечено весьма значительное – с **-0,36** до **-0,1** (на **0,26**) – повышение коэффициента обеспеченности собственными оборотными средствами. по состоянию на 31.12.2022 значение коэффициента не соответствует нормативу.

коэффициент покрытия инвестиций в течение анализируемого периода значительно вырос (на **0,02**), составив **-0,04**. Значение коэффициента на 31.12.2022 значительно ниже нормативного значения (доля собственного капитала и долгосрочных обязательств в общей сумме капитала организации составляет **-4%**).

коэффициент обеспеченности материальных запасов за весь рассматриваемый период стремительно вырос – с **-0,84** до **-0,22** (т. е. на **0,62**). на 31 декабря 2022 г. значение коэффициента обеспеченности материальных запасов не удовлетворяет нормативному и находится в области критических значений.

Коэффициент краткосрочной задолженности организации показывает на отсутствие долгосрочной задолженности при 100% краткосрочной.

## 2.4. Ликвидность

Показатель ликвидности	Значение показателя		Изменение показателя (гр.3 - гр.2)	Расчет, рекомендованное значение
	31.12.2021	31.12.2022		
Коэффициент текущей (общей) ликвидности	<b>0,74</b>	<b>0,91</b>	<b>+0,17</b>	Отношение текущих активов к краткосрочным обязательствам. нормальное значение для данной отрасли: 1,8 и более.
Коэффициент абсолютной ликвидности	<b>0,1</b>	<b>0,46</b>	<b>+0,36</b>	Отношение денежных средств и их эквивалентов к краткосрочным обязательствам. нормальное значение: 0,2 и более.

[На конец периода] коэффициент текущей (общей) ликвидности не укладывается в норму (**0,91** против нормативного значения 1,8). При этом следует отметить, что за весь рассматриваемый период коэффициент текущей ликвидности вырос на **0,17**.

При норме 0,2 значение коэффициента абсолютной ликвидности составило **0,46**. При этом за весь анализируемый период коэффициент абсолютной ликвидности вырос на **0,36**.

### 3. Анализ эффективности деятельности организации

#### 3.1. Обзор результатов деятельности

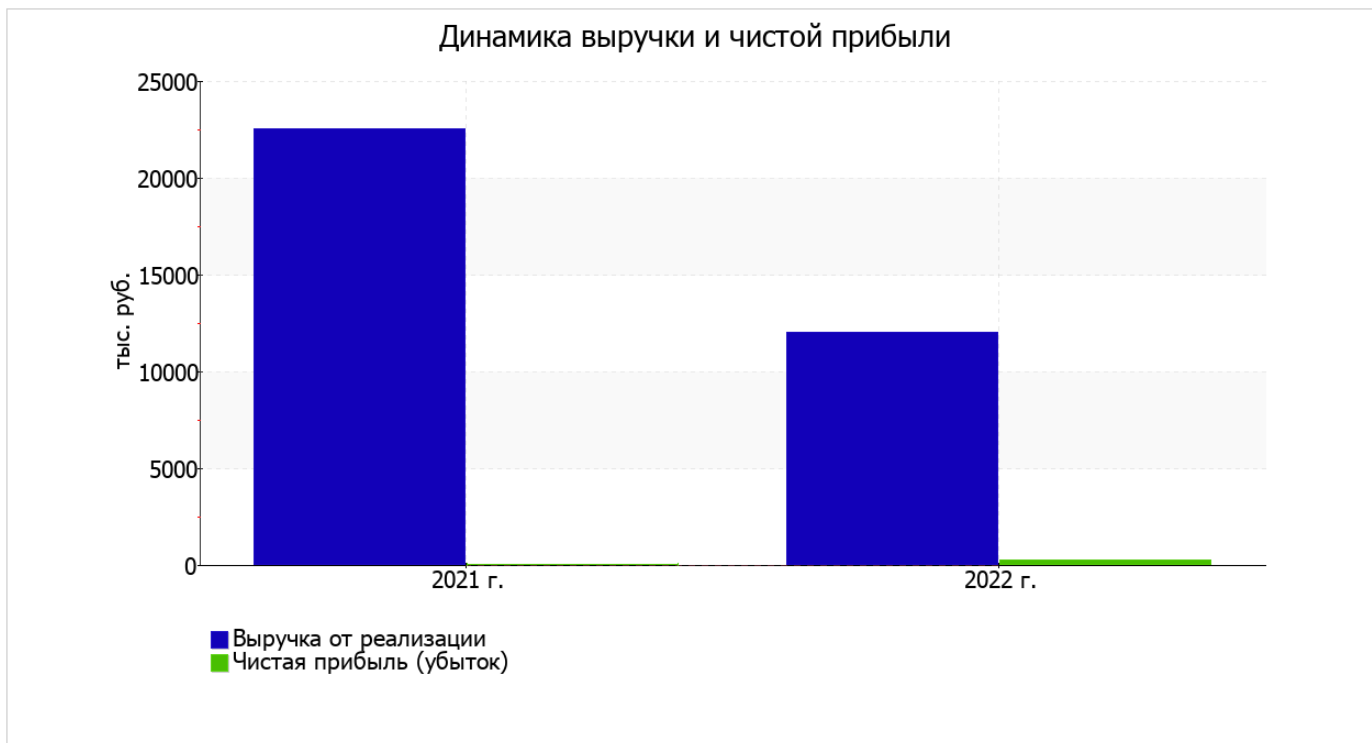
Основные финансовые результаты деятельности Общество с ограниченной ответственностью "ВЕЛЕС" за последний год приведены ниже в таблице.

Как видно из "Отчета о финансовых результатах", за год организация получила прибыль от продаж в размере 332 тыс. руб., что составило 2,8% от выручки. По сравнению с аналогичным периодом прошлого года прибыль от продаж выросла на 278 тыс. руб., или в 6,1 раза.

По сравнению с прошлым периодом в текущем снизилась как выручка от продаж, так и расходы по обычной деятельности (на 10 514 и 10 792 тыс. руб. соответственно). Причем в процентном отношении изменение расходов (-48%) опережает изменение выручки (-46,7%)

Показатель	Значение показателя, тыс. руб.		Изменение показателя		Средне- годовая величина, тыс. руб.
	2021 г.	2022 г.	тыс. руб. (гр.3 - гр.2)	± % ((3-2) : 2)	
1. Выручка	22 531	12 017	-10 514	-46,7	17 274
2. Расходы по обычным видам деятельности	22 477	11 685	-10 792	-48	17 081
3. Прибыль (убыток) от продаж (1-2)	54	332	+278	+6,1 раза	193
4. Прочие доходы и расходы, кроме процентов к уплате	-16	-30	-14	↓	-23
5. ЕВИТ (прибыль до уплаты процентов и налогов) (3+4)	38	302	+264	+7,9 раза	170
6. Проценты к уплате	-	-	-	-	-
7. Налоги на прибыль (доходы)	8	42	+34	+5,3 раза	25
8. Чистая прибыль (убыток) (5-6-7)	30	260	+230	+8,7 раза	145

Ниже на графике наглядно представлено изменение выручки и прибыли Общество с ограниченной ответственностью "ВЕЛЕС" в течение всего анализируемого периода.



### 3.2. Анализ рентабельности

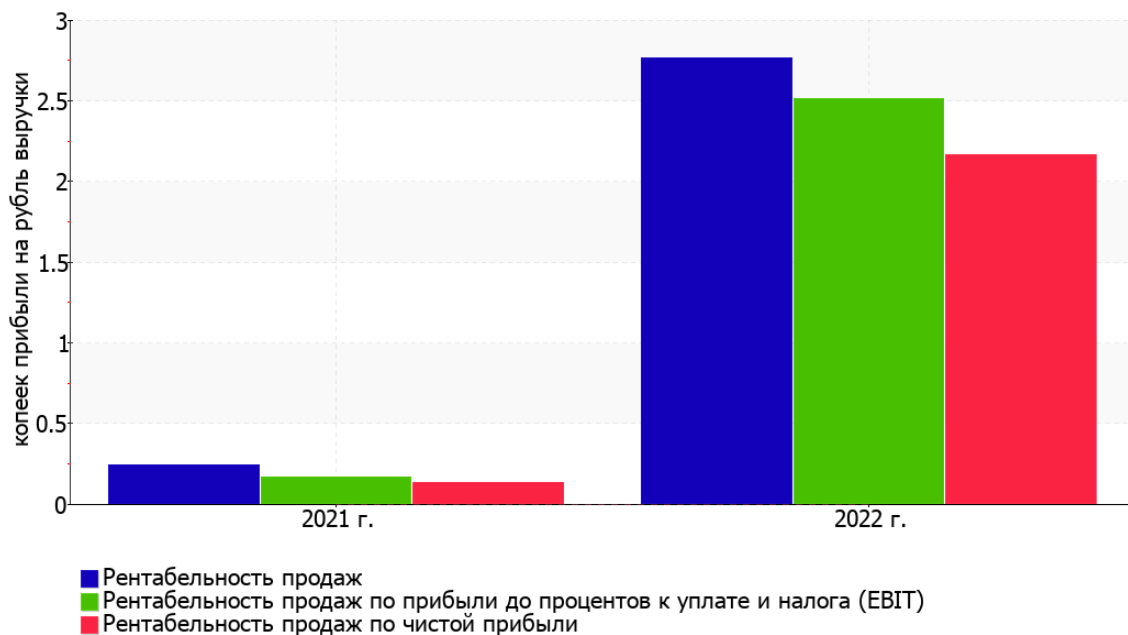
Показатели рентабельности	Значения показателя (в %, или в копейках с рубля)		Изменение показателя	
	2021 г.	2022 г.	коп., (гр.3 - гр.2)	± % ((3-2) : 2)
1. Рентабельность продаж (величина прибыли от продаж в каждом рубле выручки). нормальное значение для данной отрасли: 4% и более.	0,2	2,8	+2,6	+11,5 раза
2. Рентабельность продаж по ЕВІТ (величина прибыли от продаж до уплаты процентов и налогов в каждом рубле выручки).	0,2	2,5	+2,3	+14,9 раза
3. Рентабельность продаж по чистой прибыли (величина чистой прибыли в каждом рубле выручки). нормальное значение для данной отрасли: 3% и более.	0,1	2,2	+2,1	+16,2 раза

Все три показателя рентабельности за последний год, приведенные в таблице, имеют положительные значения, поскольку организацией получена как прибыль от продаж, так и в целом прибыль от финансово-хозяйственной деятельности за данный период.

Рентабельность продаж за последний год составила 2,8%. Более того, имеет место положительная динамика рентабельности обычных видов деятельности по сравнению с данным показателем за аналогичный период прошлого года (+2,6%).

Показатель рентабельности, рассчитанный как отношение прибыли до процентов к уплате и налогообложения (ЕВІТ) к выручке организации, за последний год составил 2,5%. То есть в каждом рубле выручки организации содержалось 2,5 коп. прибыли до налогообложения и процентов к уплате.

Динамика показателей рентабельности продаж



Рентабельность использования вложенного в предпринимательскую деятельность капитала представлена в следующей таблице.

Показатель рентабельности	Значение показателя, %	Расчет показателя
	2022 г.	
Рентабельность собственного капитала (ROE)	–	Отношение чистой прибыли к средней величине собственного капитала. нормальное значение для данной отрасли: 18% и более.
Рентабельность активов (ROA)	1,8	Отношение чистой прибыли к средней стоимости активов. нормальное значение для данной отрасли: 6% и более.
Прибыль на задействованный капитал (ROCE)	–	Отношение прибыли до уплаты процентов и налогов (ЕБИТ) к собственному капиталу и долгосрочным обязательствам.

В данном случае показатель рентабельности собственного капитала за последний год рассчитан не был, поскольку у организации фактически отсутствовал собственный капитал (в среднем составил отрицательную величину: **-727** тыс. руб. на последний день анализируемого периода (31.12.2022) и **-539** тыс. руб. на 31.12.2021).

рентабельность активов за 2022 год имеет значение, не соответствующее нормативному (1,8%).

### 3.3. Расчет показателей деловой активности (оборачиваемости)

Далее в таблице рассчитаны показатели оборачиваемости ряда активов, характеризующие скорость возврата вложенных в предпринимательскую деятельность средств, а также показатель оборачиваемости кредиторской задолженности при расчетах с поставщиками и подрядчиками.

Показатель оборачиваемости	Значение в днях	Коэфф. 2022 г.
	2022 г.	
Оборачиваемость оборотных средств (отношение средней величины оборотных активов к среднедневной выручке*; нормальное значение для данной отрасли: не более 139 дн.)	387	0,9
Оборачиваемость запасов (отношение средней стоимости запасов к среднедневной себестоимости проданных товаров; нормальное значение для данной отрасли: 19 и менее дн.)	–	–
Оборачиваемость кредиторской задолженности (отношение средней величины кредиторской задолженности к среднедневной выручке)	451	0,8
Оборачиваемость активов (отношение средней стоимости активов к среднедневной выручке; нормальное значение для данной отрасли: не более 159 дн.)	432	0,8
Оборачиваемость собственного капитала (отношение средней величины собственного капитала к среднедневной выручке)	–	–

\* Приведен расчет показателя в днях. Значение коэффициента равно отношению 365 к значению показателя в днях.

Оборачиваемость активов за год показывает, что организация получает выручку, равную сумме всех имеющихся активов за 432 календарных дня.

## 4. Выводы по результатам анализа

По результатам проведенного анализа выделены и сгруппированы по качественному признаку основные показатели финансового положения (по состоянию на последний день анализируемого периода (31.12.2022)) и результатов деятельности Общество с ограниченной ответственностью "ВЕЛЕС" за весь анализируемый период.

С очень хорошей стороны финансовое положение и результаты деятельности организации характеризуют следующие показатели:

- коэффициент абсолютной ликвидности полностью соответствует нормальному значению;
- положительная динамика рентабельности продаж (+2,6 процентных пункта от рентабельности 0,2% за аналогичный период года, предшествующего отчетному);
- за последний год получена прибыль от продаж (332 тыс. руб.), причем наблюдалась положительная динамика по сравнению с аналогичным периодом прошлого года (+278 тыс. руб.);
- прибыль от финансово-хозяйственной деятельности за 2022 год составила 260 тыс. руб. (+230 тыс. руб. по сравнению с аналогичным периодом прошлого года);
- рост прибыли до процентов к уплате и налогообложения (ЕВИТ) на рубль выручки организации (+2,3 коп. к 0,2 коп. с рубля выручки за аналогичный период прошлого года).

Анализ выявил следующие критические показатели финансового положения организации:

- полная зависимость организации от заемного капитала (отрицательная величина собственного капитала);
- чистые активы меньше уставного капитала, при этом за период имело место снижение величины чистых активов;
- существенно ниже нормального значения коэффициент текущей (общей) ликвидности;
- коэффициент покрытия инвестиций значительно ниже нормы (доля собственного капитала и долгосрочных обязательств в общей сумме капитала организации составляет -4% (нормальное значение для данной отрасли: 65% и более));
- крайне неустойчивое финансовое положение по величине собственных оборотных средств.

Показатели финансового положения и результатов деятельности организации, имеющие отрицательные значения:

- значение коэффициента обеспеченности собственными оборотными средствами (-0,1) соответствует норме;
- недостаточная рентабельность активов (1,8% за последний год);
- отрицательная динамика изменения собственного капитала организации Общество с ограниченной ответственностью "ВЕЛЕС" при том что, активы организации значительно увеличились (на 136,4%).

Представленный анализ показывает, что финансовое состояние Общество с ограниченной ответственностью "ВЕЛЕС" не в полной мере соответствует принятым нормам, часть показателей имеет неудовлетворительные значения. Однако у организации имеются возможности для продолжения деятельности, восстановления нормативных значений финансовых показателей.