

Пояснительная записка к бухгалтерской отчетности

1. Сведения об организации

Наименование юридического лица:

ДЕТСКИЙ САД № 242 ОАО "РЖД"

Идентификационный номер налогоплательщика (ИНН): 2826004348

Код причины постановки на учет (КПП): 282601001

Основным видом деятельности, который является преобладающим и имеет приоритетное значение для организации, является образование дошкольное (ОКВЭД 85.11).

2. Анализ финансового положения

2.1. Структура имущества и источники его формирования

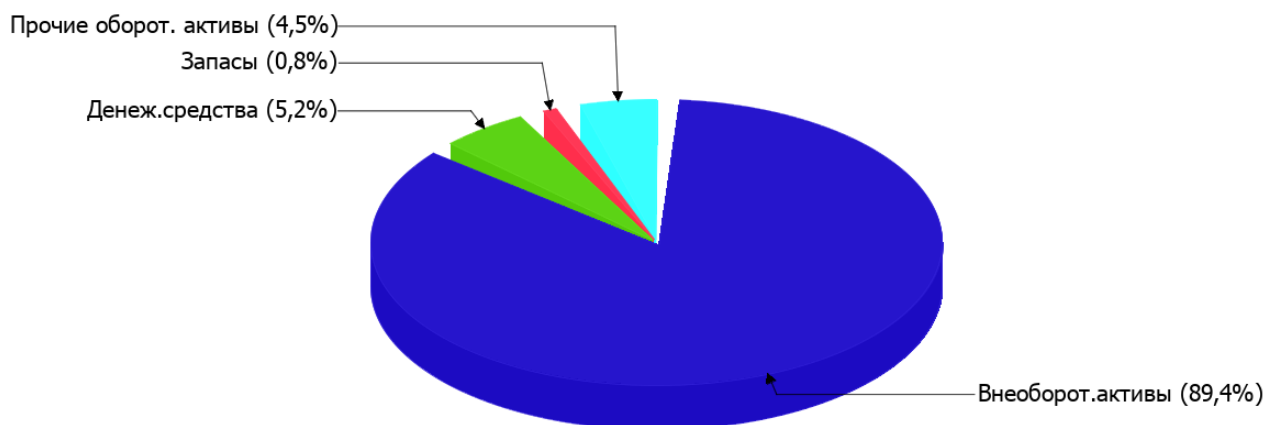
Показатель	Значение показателя				Изменение за анализируемый период	
	в тыс. руб.		в % к валюте баланса		тыс. руб. (гр.3- гр.2)	± % ((гр.3- гр.2) : гр.2)
	31.12.2021	31.12.2022	на начало анализируемого периода (31.12.2021)	на конец анализируемого периода (31.12.2022)		
Актив						
Внеоборотные активы	17 567	17 678	83,8	89,4	+111	+0,6
Оборотные	3 406	2 092	16,2	10,6	-1 314	-38,6
Пассив						
Собственный капитал	–	–	–	–	–	–
Долгосрочные обязательства	–	–	–	–	–	–
Краткосрочные обязательства	99	46	0,5	0,2	-53	-53,5
Валюта баланса	20 973	19 770	100	100	-1 203	-5,7

* Без доходов будущих периодов, включенных в собственный капитал.

Структура активов организации на 31.12.2022 характеризуется таким соотношением: 89,4% внеоборотных активов и 10,6% текущих. Активы организации за весь период изменились незначительно (на 5,7%).

Наглядно соотношение основных групп активов организации представлено ниже на диаграмме:

Структура активов организации на 31 декабря 2022 г.



Снижение активов организации связано, в первую очередь, со снижением показателя по строке "денежные средства и денежные эквиваленты" на **1 497** тыс. руб. (или **96,7%** вклада в снижение активов).

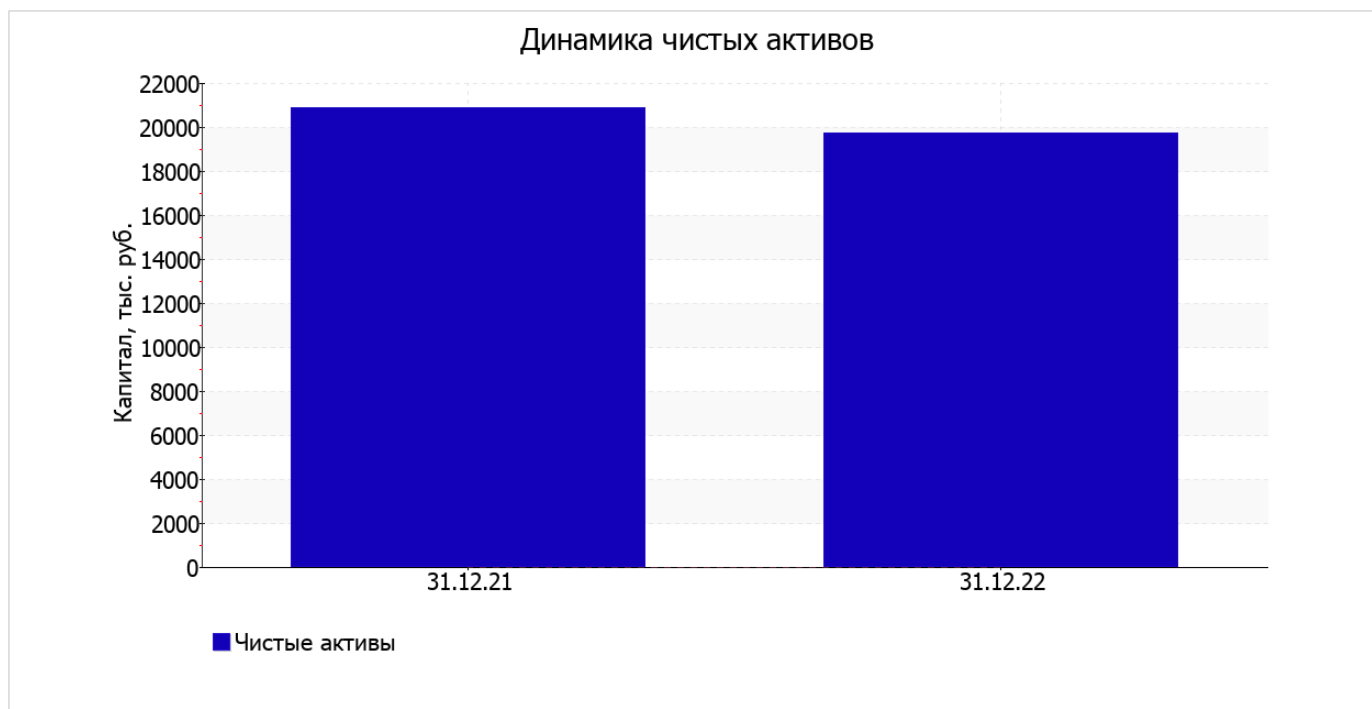
Одновременно, в пассиве баланса снижение произошло по строке "кредиторская задолженность" (**-53** тыс. руб., или **100%** вклада в снижение пассивов организации в течение анализируемого периода).

Среди положительно изменившихся статей баланса можно выделить "финансовые и другие оборотные активы" в активе (**+234** тыс. руб.).

2.2. Оценка стоимости чистых активов организации

Показатель	Значение показателя				Изменение	
	в тыс. руб.		в % к валюте баланса		тыс. руб. (гр.3-гр.2)	± % ((гр.3-гр.2) : гр.2)
	31.12.2021	31.12.2022	на начало анализируемого периода (31.12.2021)	на конец анализируемого периода (31.12.2022)		
1. Чистые активы	20 874	19 724	99,5	99,8	-1 150	-5,5

Имеющаяся величина чистых активов положительно характеризует финансовое положение, полностью удовлетворяя требованиям нормативных актов к величине чистых активов организации. Однако необходимо отметить снижение чистых активов на **5,5%** за последний год. Несмотря на нормальную относительно уставного капитала величину чистых активов, их дальнейшее снижение может привести к ухудшению данного соотношения. Наглядное изменение чистых активов представлено на следующем графике.



2.3. Анализ финансовой устойчивости организации

2.3.1. Основные показатели финансовой устойчивости организации

Показатель	Значение показателя		Изменение показателя (гр.3-гр.2)	Описание показателя и его нормативное значение
	31.12.2021	31.12.2022		
Коэффициент автономии	0	0	–	Отношение собственного капитала к общей сумме капитала. нормальное значение для данной отрасли: 0,55 и более (оптимальное 0,65-0,75).
Коэффициент обеспеченности собственными оборотными средствами	-5,16	-8,45	-3,29	Отношение собственных оборотных средств к оборотным активам. нормальное значение: 0,1 и более.
Коэффициент покрытия инвестиций	0	0	–	Отношение собственного капитала и долгосрочных обязательств к общей сумме капитала. нормальное значение: 0,75 и более.
Коэффициент обеспеченности запасов	-82,86	-109,8	-26,94	Отношение собственных оборотных средств к стоимости запасов. нормальное значение: 0,5 и более.
Коэффициент краткосрочной задолженности	1	1	–	Отношение краткосрочной задолженности к общей сумме задолженности.

на 31 декабря 2022 г. коэффициент обеспеченности собственными оборотными средствами составил **-8,45**, вместе с тем, по состоянию на 31.12.2021 коэффициент обеспеченности собственными оборотными средствами был намного больше – **-5,16** (произошло изменение **-3,29**). на 31.12.2022 коэффициент имеет критическое значение.

за весь анализируемый период изменения коэффициента покрытия инвестиций не произошло, значение осталось на уровне **0**. Значение коэффициента на 31.12.2022 значительно ниже допустимой величины.

на 31 декабря 2022 г. коэффициент обеспеченности материальных запасов равнялся **-109,8**, за последний год наблюдалось существенное уменьшение коэффициента обеспеченности материальных запасов – на **26,94**. на 31 декабря 2022 г. коэффициент обеспеченности материальных запасов имеет крайне неудовлетворительное значение.

Коэффициент краткосрочной задолженности организации показывает на отсутствие долгосрочной задолженности при 100% краткосрочной.

2.4. Ликвидность

Показатель ликвидности	Значение показателя		Изменение показателя (гр.3 - гр.2)	Расчет, рекомендованное значение
	31.12.2021	31.12.2022		
Коэффициент текущей (общей) ликвидности	34,4	45,48	+11,08	Отношение текущих активов к краткосрочным обязательствам. нормальное значение: не менее 2.
Коэффициент абсолютной ликвидности	25,56	22,46	-3,1	Отношение денежных средств и их эквивалентов к краткосрочным обязательствам. нормальное значение: 0,2 и более.

[На конец периода] значение коэффициента текущей ликвидности (**45,48**) соответствует норме. [За весь период] коэффициент текущей ликвидности вырос на **11,08**.

При норме 0,2 значение коэффициента абсолютной ликвидности составило **22,46**. В тоже время за весь анализируемый период коэффициент снизился на **-3,1**.

3. Анализ эффективности деятельности организации

3.1. Обзор результатов деятельности

Ниже в таблице приведены основные финансовые результаты деятельности ДЕТСКИЙ САД № 242 ОАО "РЖД" в течение анализируемого периода и аналогичный период прошлого года.

Как видно из "Отчета о финансовых результатах", за весь анализируемый период организация получила прибыль от продаж в размере **826** тыс. руб., что составило 6,5% от выручки. По сравнению с аналогичным периодом прошлого года прибыль от продаж выросла на **194** тыс. руб., или на **30,7%**.

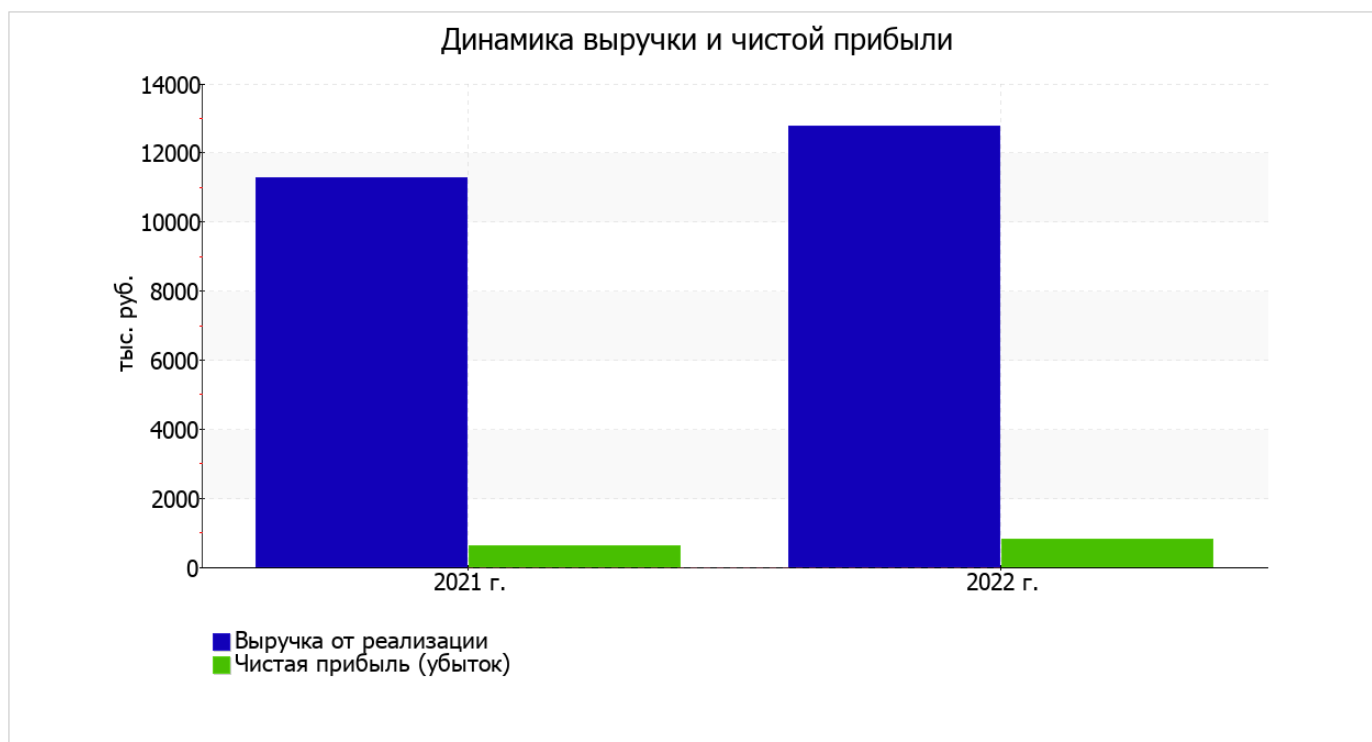
По сравнению с прошлым периодом в текущем выросла как выручка от продаж, так и расходы по обычной деятельности (на **1 509** и **1 315** тыс. руб. соответственно). Причем в процентном отношении изменение выручки (**+13,4%**) опережает изменение расходов (**+12,4%**)

Показатель	Значение показателя, тыс. руб.		Изменение показателя		Средне- годовая величина, тыс. руб.
	2021 г.	2022 г.	тыс. руб. (гр.3 - гр.2)	± % ((3-2) : 2)	
1. Выручка	11 266	12 775	+1 509	+13,4	12 021
2. Расходы по обычным видам деятельности	10 634	11 949	+1 315	+12,4	11 292
3. Прибыль (убыток) от продаж (1-2)	632	826	+194	+30,7	729
4. Прочие доходы и расходы, кроме процентов к уплате	-	-	-	-	-

Показатель	Значение показателя, тыс. руб.		Изменение показателя		Средне- годовая величина, тыс. руб.
	2021 г.	2022 г.	тыс. руб. (гр.3 - гр.2)	± % ((3-2) : 2)	
5. EBIT (прибыль до уплаты процентов и налогов) (3+4)	632	826	+194	+30,7	729

Показатель	Значение показателя, тыс. руб.		Изменение показателя		Средне- годовая величина, тыс. руб.
	2021 г.	2022 г.	тыс. руб. (гр.3 - гр.2)	± % ((3-2) : 2)	
6. Проценты к уплате	-	-	-	-	-
7. Налоги на прибыль (доходы)	-	-	-	-	-
8. Чистая прибыль (убыток) (5-6-7)	632	826	+194	+30,7	729

Ниже на графике наглядно представлено изменение выручки и прибыли ДЕТСКИЙ САД № 242 ОАО "РЖД" в течение всего анализируемого периода.



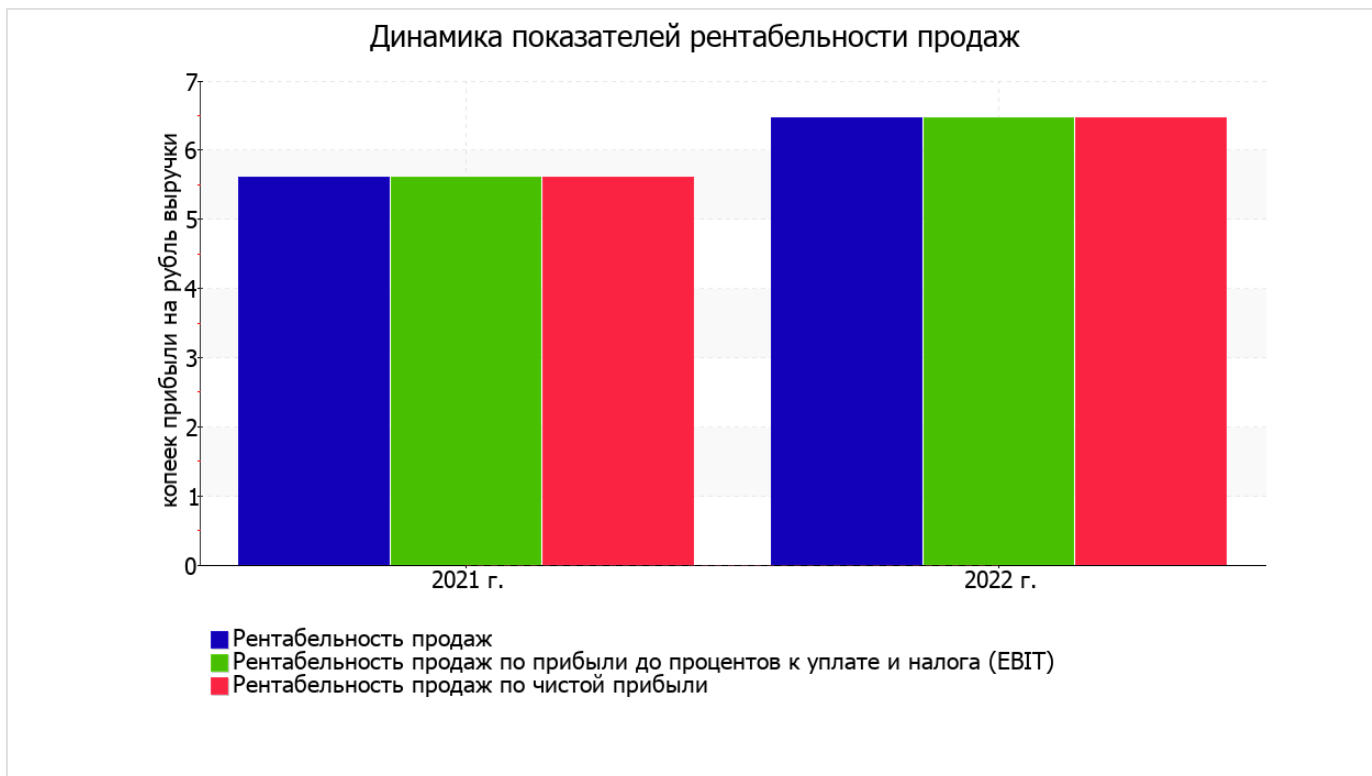
3.2. Анализ рентабельности

Показатели рентабельности	Значения показателя (в %, или в копейках с рубля)		Изменение показателя	
	2021 г.	2022 г.	коп., (гр.3 - гр.2)	± % ((3-2) : 2)
1. Рентабельность продаж (величина прибыли от продаж в каждом рубле выручки). нормальное значение для данной отрасли: 7% и более.	5,6	6,5	+0,9	+15,3
2. Рентабельность продаж по ЕВИТ (величина прибыли от продаж до уплаты процентов и налогов в каждом рубле выручки).	5,6	6,5	+0,9	+15,3
3. Рентабельность продаж по чистой прибыли (величина чистой прибыли в каждом рубле выручки). нормальное значение для данной отрасли: 5% и более.	5,6	6,5	+0,9	+15,3

[За последний период] организация получила прибыль как от продаж, так и в целом от финансово-хозяйственной деятельности, что и обусловило положительные значения всех трех представленных в таблице показателей рентабельности.

Рентабельность продаж за 2022 год составила 6,5%. Более того, имеет место рост рентабельности обычных видов деятельности по сравнению с данным показателем за такой же период прошлого года (01.01–31.12.2021) (+0,9%).

Показатель рентабельности, рассчитанный как отношение прибыли до процентов к уплате и налогообложения (ЕБИТ) к выручке организации, за 2022 год составил 6,5%. То есть в каждом рубле выручки организации содержалось 6,5 коп. прибыли до налогообложения и процентов к уплате.



В следующей таблице представлена рентабельность использования вложенного в предпринимательскую деятельность капитала.

Показатель рентабельности	Значение показателя, %	Расчет показателя
	2022 г.	
Рентабельность собственного капитала (ROE)	–	Отношение чистой прибыли к средней величине собственного капитала. нормальное значение: 18% и более.
Рентабельность активов (ROA)	4,1	Отношение чистой прибыли к средней стоимости активов. нормальное значение: 12% и более.
Прибыль на задействованный капитал (ROCE)	–	Отношение прибыли до уплаты процентов и налогов (ЕБИТ) к собственному капиталу и долгосрочным обязательствам.

Поскольку у организации фактически отсутствовал собственный капитал (в среднем составил отрицательную величину: 0 тыс. руб. на 31 декабря 2022 г. и 0 тыс. руб. по итогам предыдущего года), значение показателя рентабельности собственного капитала за последний год отсутствует.

за последний год значение рентабельности активов, равное **4,1%**, не укладывается в норму.

3.3. Расчет показателей деловой активности (оборачиваемости)

В следующей таблице рассчитаны показатели оборачиваемости ряда активов, характеризующие скорость возврата авансированных на осуществление предпринимательской деятельности средств, а также показатель оборачиваемости кредиторской задолженности при расчетах с поставщиками и подрядчиками.

Показатель оборачиваемости	Значение в днях	Коэфф. 2022 г.
	2022 г.	
Оборачиваемость оборотных средств (отношение средней величины оборотных активов к среднечасовой выручке*; нормальное значение для данной отрасли: 65 и менее дн.)	79	4,6
Оборачиваемость запасов (отношение средней стоимости запасов к среднечасовой себестоимости проданных товаров; нормальное значение для данной отрасли: 4 и менее дн.)	–	–
Оборачиваемость кредиторской задолженности (отношение средней величины кредиторской задолженности к среднечасовой выручке)	2	176,2
Оборачиваемость активов (отношение средней стоимости активов к среднечасовой выручке; нормальное значение для данной отрасли: не более 108 дн.)	582	0,6
Оборачиваемость собственного капитала (отношение средней величины собственного капитала к среднечасовой выручке)	0	–

* Приведен расчет показателя в днях. Значение коэффициента равно отношению 365 к значению показателя в днях.

Оборачиваемость активов за последний год показывает, что организация получает выручку, равную сумме всех имеющихся активов за 582 календарных дня.

4. Выводы по результатам анализа

По результатам проведенного анализа выделены и сгруппированы по качественному признаку основные показатели финансового положения (по состоянию на 31.12.2022) и результатов деятельности ДЕТСКИЙ САД № 242 ОАО "РЖД" в течение анализируемого периода.

В ходе анализа были получены следующие показатели, имеющие исключительно хорошие значения:

- полностью соответствует нормативному значению коэффициент текущей (общей) ликвидности;
- полностью соответствует нормативному значению коэффициент абсолютной ликвидности;
- положительная динамика рентабельности продаж (+0,9 процентных пункта от рентабельности 5,6% за аналогичный период года, предшествующего отчетному);
- за 2022 год получена прибыль от продаж (826 тыс. руб.), более того наблюдалась положительная динамика по сравнению с аналогичным периодом прошлого года (+194 тыс. руб.);
- чистая прибыль за последний год составила 826 тыс. руб. (+194 тыс. руб. по сравнению с аналогичным периодом прошлого года);
- рост прибыли до процентов к уплате и налогообложения (ЕВИТ) на рубль выручки организации (+0,9 коп. к 5,6 коп. с рубля выручки за такой же период прошлого года (01.01–31.12.2021)).

Показатели финансового положения организации, имеющие критические значения:

- на последний день анализируемого периода значение коэффициента обеспеченности собственными оборотными средствами, равное **-8,45**, не удовлетворяет нормативному и находится в области критических значений;
- коэффициент покрытия инвестиций значительно ниже нормы (доля собственного капитала и долгосрочных обязательств в общей сумме капитала организации составляет **0%** (нормальное значение: не менее 75%);
- крайне неустойчивое финансовое положение по величине собственных оборотных средств.

Положительно характеризующим финансовое положение организации показателем является следующий – чистые активы превышают уставный капитал, однако за весь анализируемый период произошло снижение величины чистых активов.

Показателем, негативно характеризующим результаты деятельности организации, является следующий – недостаточная рентабельность активов (4,1% за 2022 год).

В соответствии с полученными показателями финансовое положение ДЕТСКИЙ САД № 242 ОАО "РЖД" можно оценить как удовлетворительное – основные показатели укладывается в норматив или близки к нему. Финансовое состояние организации позволяет осуществлять эффективную финансово-хозяйственную деятельность, сохраняя возможность для привлечения необходимых кредитных ресурсов.