

**Пояснения к бухгалтерскому балансу
и отчету о финансовых результатах (тыс. руб.)**

**1. Нематериальные активы и расходы на научно-исследовательские, опытно-конструкторские и технологические работы (НИОКР)
1.1. Наличие и движение нематериальных активов**

Наименование показателя	Код	Период	На начало года		Изменения за период							На конец периода					
			первоначальная стоимость	накопленная амортизация и убытки от обесценения	Поступило	Выбыло		начислено амортизации	убыток от обесценения	Переоценка		первоначальная стоимость	накопленная амортизация и убытки от обесценения				
						первоначальная стоимость	накопленная амортизация и убытки от обесценения			Первоначальная стоимость	Накопленная амортизация						
Нематериальные активы - всего	5100	за 2022г.	-	-	-	-	-	-	-	-	-	-	-	-	-	-	
	5110	за 2021г.	-	-	-	-	-	-	-	-	-	-	-	-	-	-	-
в том числе:	5101	за 2022г.	-	-	-	-	-	-	-	-	-	-	-	-	-	-	-
	5111	за 2021г.	-	-	-	-	-	-	-	-	-	-	-	-	-	-	-

1.2. Первоначальная стоимость нематериальных активов, созданных самой организацией

Наименование показателя	Код	На 31 декабря 2022 г.	На 31 декабря 2021 г.	На 31 декабря 2020 г.
		Всего	5120	-
в том числе:	5121	-	-	-


1.5. Незаконченные и неоформленные НИОКР и незаконченные операции по приобретению нематериальных активов

Наименование показателя	Код	Период	На начало года	Изменения за период			На конец периода
				за период	списано затрат как не давших положительного результата	принято к учету в качестве нематериальных активов или НИОКР	
Затраты по незаконченным исследованиям и разработкам - всего	5160	за 2022г.	-	-	-	-	-
	5170	за 2021г.	-	-	-	-	-
в том числе:							
	5161	за 2022г.	-	-	-	-	-
	5171	за 2021г.	-	-	-	-	-
незаконченные операции по приобретению нематериальных активов - всего	5180	за 2022г.	-	-	-	-	-
	5190	за 2021г.	-	-	-	-	-
в том числе:							
	5181	за 2022г.	-	-	-	-	-
	5191	за 2021г.	-	-	-	-	-

Руководитель
(подпись)

Цыганов Владимир
Васильевич
(расшифровка подписи)

27 февраля 2023 г.



2.2. Незавершенные капитальные вложения

Наименование показателя	Код	Период	На начало года	Изменения за период			На конец периода
				запраты за период	списано	принято к учету в качестве основных средств или увеличена стоимость	
Незавершенное строительство и незаконченные операции по приобретению, модернизации и т.п. основных средств - всего	5240	за 2022г.	92 918	-	-	-	92 918
	5250	за 2021г.	92 918	-	-	-	92 918
в том числе:	5241	за 2022г.	-	-	-	-	-
	5251	за 2021г.	-	-	-	-	-

2.3. Изменение стоимости основных средств в результате достройки, дооборудования, реконструкции и частичной ликвидации

Наименование показателя	Код	за 2022г.		за 2021г.	
		увеличение стоимости объектов основных средств в результате достройки, дооборудования, реконструкции - всего	в том числе:	увеличение стоимости объектов основных средств в результате частичной ликвидации - всего:	в том числе:
увеличение стоимости объектов основных средств в результате достройки, дооборудования, реконструкции - всего	5260	-	-	-	-
в том числе:	5261	-	-	-	-
уменьшение стоимости объектов основных средств в результате частичной ликвидации - всего:	5270	-	-	-	-
в том числе:	5271	-	-	-	-

2.4. Иное использование основных средств

Наименование показателя	Код	На 31 декабря 2022 г.	На 31 декабря 2021 г.	На 31 декабря 2020 г.
Переданные в аренду основные средства, числящиеся на балансе	5280	-	-	-
Переданные в аренду основные средства, числящиеся за балансом	5281	-	-	-
Полученные в аренду основные средства, числящиеся на балансе	5282	-	-	-
Полученные в аренду основные средства, числящиеся за балансом	5283	-	-	-
Объекты недвижимости, принятые в эксплуатацию и фактически используемые, находящиеся в процессе государственной регистрации	5284	-	-	-
Основные средства, переведенные на консервацию	5285	-	-	-
Иное использование основных средств	5286	-	-	-
(заполн. и др.)	5287	-	-	-
Балансовая стоимость нематериальных основных средств	5288	-	-	-

Руководитель
(подпись)

Цыганов Владимир
Васильевич
(расшифровка подписи)

27 февраля 2023 г.



3.2. Иное использование финансовых вложений

Наименование показателя	Код	На 31 декабря 2022 г.	На 31 декабря 2021 г.	На 31 декабря 2020 г.
Финансовые вложения, находящиеся в залоге - всего	5320	-	-	-
в том числе:				
5321				
Финансовые вложения, переданные третьим лицам (кроме продаж) - всего	5325	-	-	-
в том числе:				
5326		-	-	-
Иное использование финансовых вложений	5329	-	-	-


Руководитель

(подпись)

Цыганов Владимир
Васильевич

(расшифровка подписи)

27 февраля 2023 г.




4.2. Запасы в залоге

Наименование показателя	Код	На 31 декабря 2022 г.	На 31 декабря 2021 г.	На 31 декабря 2020 г.
Запасы, не оплаченные на отчетную дату - всего	5440	-	-	-
в том числе:				
Запасы, находящиеся в залоге по договору - всего	5441	-	-	-
в том числе:	5445	-	-	-
	5446	-	-	-

Руководитель
(подпись)

Цыганов Владимир
С. Васильевич
(расшифровка подписи)

27 февраля 2023 г.



5. Дебиторская и кредиторская задолженность
5.1. Наличие и движение Дебиторской задолженности

Наименование показателя	Код	Период	На начало года		Изменения за период							На конец периода			
			Учтенная по условиям Договора	величина резерва по сомнительным Долгам	в результате хозяйственных операций (сумма долга по сделке, операции)	причитающиеся проценты, штрафы и иные начисления	погашение	списание на финансовый результат	восстановление резерва	перевод из Долго- в краткосрочную задолженность	перевод из Дебиторской в кредиторскую задолженность	перевод из кредиторской в дебиторскую задолженность	Учтенная по условиям Договора	величина резерва по сомнительным Долгам	
Долгосрочная Дебиторская задолженность - всего	5501	за 2022г.	-	-	-	-	-	-	-	-	-	-	-	-	-
за 2021г.	5521	за 2021г.	-	-	-	-	-	-	-	-	-	-	-	-	-
В том числе:															
Расчеты с покупателями и заказчиками	5502	за 2022г.	-	-	-	-	-	-	-	-	-	-	-	-	-
за 2021г.	5522	за 2021г.	-	-	-	-	-	-	-	-	-	-	-	-	-
Авансы выданные	5503	за 2022г.	-	-	-	-	-	-	-	-	-	-	-	-	-
за 2021г.	5523	за 2021г.	-	-	-	-	-	-	-	-	-	-	-	-	-
Прочая	5504	за 2022г.	-	-	-	-	-	-	-	-	-	-	-	-	-
за 2021г.	5524	за 2021г.	-	-	-	-	-	-	-	-	-	-	-	-	-
	5505	за 2022г.	-	-	-	-	-	-	-	-	-	-	-	-	-
	5525	за 2021г.	-	-	-	-	-	-	-	-	-	-	-	-	-
Краткосрочная Дебиторская задолженность - всего	5510	за 2022г.	4	-	11 211	-	(2)	-	-	-	-	-	16	11 230	-
за 2021г.	5530	за 2021г.	303	-	2	-	(326)	-	-	-	-	-	25	4	-
В том числе:															
Расчеты с покупателями и заказчиками	5511	за 2022г.	-	-	-	-	-	-	-	-	-	-	-	-	-
за 2021г.	5531	за 2021г.	-	-	-	-	-	-	-	-	-	-	-	-	-
Авансы выданные	5512	за 2022г.	4	-	11 211	-	(1)	-	-	-	-	-	-	11 213	-
за 2021г.	5532	за 2021г.	2	-	2	-	-	-	-	-	-	-	-	4	-
Прочая	5513	за 2022г.	-	-	-	-	-	-	-	-	-	-	-	16	-
за 2021г.	5533	за 2021г.	302	-	-	-	-	(326)	-	-	-	-	25	-	-
	5514	за 2022г.	-	-	-	-	-	-	-	-	-	-	-	-	-
за 2021г.	5534	за 2021г.	-	-	-	-	-	-	-	-	-	-	-	-	-
Итого	5500	за 2022г.	4	-	11 211	-	(2)	-	-	-	-	-	16	11 230	-
за 2021г.	5520	за 2021г.	303	-	2	-	(326)	-	-	-	-	-	25	4	-

5.2. Просроченная дебиторская задолженность

Наименование показателя	Код	На 31 декабря 2022 г.		На 31 декабря 2021 г.		На 31 декабря 2020 г.	
		учтенная по условиям Договора	балансовая стоимость	учтенная по условиям Договора	балансовая стоимость	учтенная по условиям Договора	балансовая стоимость
Всего	5540	-	-	-	-	-	-
в том числе:							
расчеты с покупателями и заказчиками	5541	-	-	-	-	-	-
расчеты с поставщиками и заказчиками (в части авансовых платежей, прелогап)	5542	-	-	-	-	-	-
прочая	5543	-	-	-	-	-	-
	5544	-	-	-	-	-	-

5.3. Наличие и движение кредиторской задолженности

Наименование показателя	Код	Период	Остаток на начало года	Изменения за период						Остаток на конец периода	
				поступление			выбыло				
				в результате хозяйственных операций (сумма долга по сделке, операции)	причитающиеся проценты, штрафы и иные начисления	погашение	описание на финансовый результат	перевод из Долго- в краткосроч- ную задолжен- ность	перевод из дебитор- ской в кре- диторскую задолжен- ность		перевод из кредитор- ской в де- биторскую задолжен- ность
Долгосрочная кредиторская задолженность - всего	5551	за 2022г.	-	-	-	-	-	-	-	-	-
в том числе:											
кредиты	5552	за 2022г.	-	-	-	-	-	-	-	-	-
	5572	за 2021г.	-	-	-	-	-	-	-	-	-
займы	5553	за 2022г.	-	-	-	-	-	-	-	-	-
	5573	за 2021г.	-	-	-	-	-	-	-	-	-
прочая	5554	за 2022г.	-	-	-	-	-	-	-	-	-
	5574	за 2021г.	-	-	-	-	-	-	-	-	-
	5555	за 2022г.	-	-	-	-	-	-	-	-	-
	5575	за 2021г.	-	-	-	-	-	-	-	-	-
Краткосрочная кредиторская задолженность - всего	5560	за 2022г.	27 225	15 954	-	(275)	-	-	-	-	42 920
	5580	за 2021г.	28 680	992	35	(2 507)	-	25	-	-	27 225
в том числе:											
расчеты с поставщиками и подрядчиками	5561	за 2022г.	823	-	-	(2)	-	-	-	-	821
	5581	за 2021г.	3 330	-	-	(2 507)	-	-	-	-	823
авансы полученные	5562	за 2022г.	24 653	15 257	-	-	-	-	-	-	39 910
	5582	за 2021г.	24 653	-	-	-	-	-	-	-	24 653
расчеты по налогам и взносам	5563	за 2022г.	1 749	697	-	(273)	-	-	-	-	2 189
	5583	за 2021г.	697	992	35	-	-	25	-	-	1 749
кредиты	5564	за 2022г.	-	-	-	-	-	-	-	-	-
	5584	за 2021г.	-	-	-	-	-	-	-	-	-
займы	5565	за 2022г.	-	-	-	-	-	-	-	-	-
	5585	за 2021г.	-	-	-	-	-	-	-	-	-
прочая	5566	за 2022г.	-	-	-	-	-	-	-	-	-
	5586	за 2021г.	-	-	-	-	-	-	-	-	-
	5567	за 2022г.	-	-	-	-	-	-	X	X	-
	5587	за 2021г.	-	-	-	-	-	-	X	-	-
	5550	за 2022г.	27 225	15 954	-	(275)	-	-	-	X	42 920
	5570	за 2021г.	28 680	992	35	(2 507)	-	25	-	-	27 225

5.4. Просроченная кредиторская задолженность

Наименование показателя	Код	На 31 декабря 2022 г.	На 31 декабря 2021 г.	На 31 декабря 2020 г.
Всего	5590	-	-	-
в том числе:				
расчеты с поставщиками и подрядчиками	5591	-	-	-
расчеты с покупателями и заказчиками	5592	-	-	-
прочая задолженность	5593	-	-	-
	5594	-	-	-

Руководитель


(подпись)

Цыганов Владимир

Васильев Дмитрий

(расшифровка подписи)

27 февраля 2023 г.



6. Затраты на производство (расходы на продажу)*


Наименование показателя	Код	за 2022г.	за 2021г.
Материальные затраты	5610	31	-
Расходы на оплату труда	5620	2 083	1 657
Отчисления на социальные нужды	5630	594	457
Амортизация	5640	-	1
Прочие затраты	5650	3 606	2 548
Итого по элементам	5660	6 314	4 663
Фактическая себестоимость проданных товаров	5665	-	-
Изменение остатков (прирост [+]; незавершенного производства, готовой продукции и др.	5670	(57)	-
Изменение остатков (уменьшение [-]; незавершенного производства, готовой продукции и др.	5680	-	-
Итого расходы по обычным видам деятельности	5600	6 257	4 663

* - Для организаций, осуществляющих торговую деятельность, добавлена строка 5665, учитывающая фактическую себестоимость товаров

Руководитель _____
(подпись)

Васильевич
(подпись)

27 февраля 2023 г.




7. Оценочные обязательства

Наименование показателя	Код	Остаток на начало года	Признано	Погашено	Списано как избыточная сумма	Остаток на конец периода
Оценочные обязательства - всего	5700	-	-	-	-	-

Руководитель _____
(подпись)

Цыганов Владимир Васильевич
(подпись)

27 февраля 2023 г.



8. Обеспечения обязательств

Наименование показателя	Код	На 31 декабря 2022 г.	На 31 декабря 2021 г.	На 31 декабря 2020 г.
Полученные - всего	5800	-	-	-
в том числе:				
Выданные - всего	5801	-	-	-
в том числе:	5810	-	-	-
5811	5811	-	-	-


Руководитель _____

(подпись)

Цыганов Владимир
Васильевич

(расшифровка подписи)

27 февраля 2023 г.



9. Государственная помощь

Наименование показателя	Код	за 2022г.		за 2021г.	
		На начало года	Получено за год	Возвращено за год	На конец года
Получено бюджетных средств - всего	5900	-	-	-	-
в том числе:					
на текущие расходы	5901:	-	-	-	-
на вложения во внеоборотные активы	5905	-	-	-	-
Бюджетные кредиты - всего					
			за 2022г.		
			за 2021г.		
в том числе:					
			за 2022г.		
			за 2021г.		

Руководитель

(подпись)

Цыганов Владимир

Васильевич

(расшифровка подписи)

27 февраля 2023 г.

