

Пояснительная записка к бухгалтерской отчетности

1. Сведения об организации

Наименование юридического лица:

ОБЩЕСТВО С ОГРАНИЧЕННОЙ ОТВЕТСТВЕННОСТЬЮ "ДОРОЖНО-СТРОИТЕЛЬНОЕ УПРАВЛЕНИЕ"

Идентификационный номер налогоплательщика (ИНН): 2207008360

Код причины постановки на учет (КПП): 220701001

Основным видом деятельности, который является преобладающим и имеет приоритетное значение для организации, является деятельность автомобильного грузового транспорта (ОКВЭД 49.41).

2. Анализ финансового положения

2.1. Структура имущества и источники его формирования

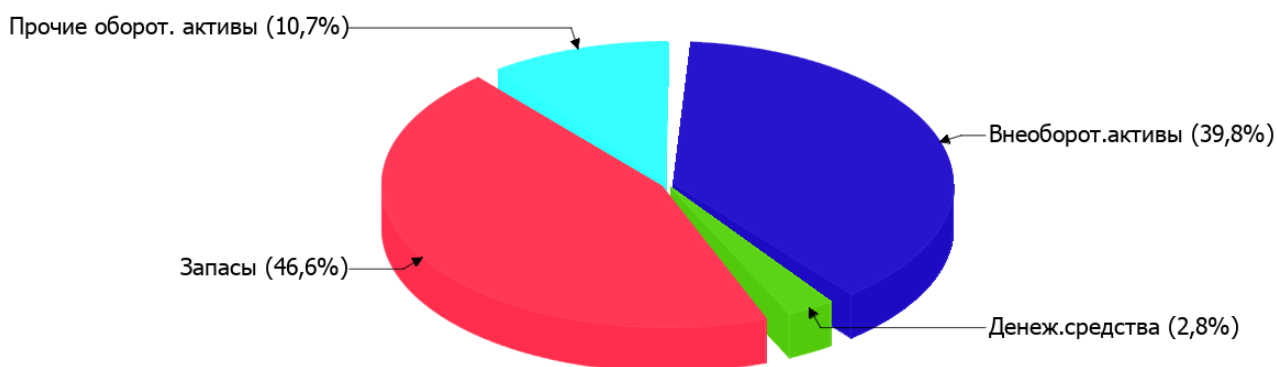
Показатель	Значение показателя				Изменение за анализируемый период	
	в тыс. руб.		в % к валюте баланса		тыс. руб. (гр.3- гр.2)	± % ((гр.3- гр.2) : гр.2)
	31.12.2021	31.12.2022	на начало анализируемого периода (31.12.2021)	на конец анализируемого периода (31.12.2022)		
Актив						
Внеоборотные активы	3 875	3 009	53,4	39,8	-866	-22,3
Оборотные	3 388	4 549	46,6	60,2	+1 161	+34,3
Пассив						
Собственный капитал	4 402	4 996	60,6	66,1	+594	+13,5
Долгосрочные обязательства	–	–	–	–	–	–
Краткосрочные обязательства	2 861	2 562	39,4	33,9	-299	-10,5
Валюта баланса	7 263	7 558	100	100	+295	+4,1

* Без доходов будущих периодов, включенных в собственный капитал.

Активы по состоянию на 31.12.2022 характеризуются соотношением: 39,8% внеоборотных активов и 60,2% текущих. Активы организации за весь период несколько увеличились (на 4,1%). Отмечая рост активов, необходимо учесть, что собственный капитал увеличился еще в большей степени – на 13,5%. опережающее увеличение собственного капитала относительно общего изменения активов является положительным показателем.

На диаграмме ниже представлена структура активов организации в разрезе основных групп:

Структура активов организации на 31 декабря 2022 г.



Рост активов организации связан с ростом показателя по строке "запасы" на **3 408** тыс. руб. (или **100%** вклада в прирост активов).

Одновременно, в пассиве баланса прирост произошел по строке "капитал и резервы" (**+594** тыс. руб., или **100%** вклада в прирост пассивов организации за последний год).

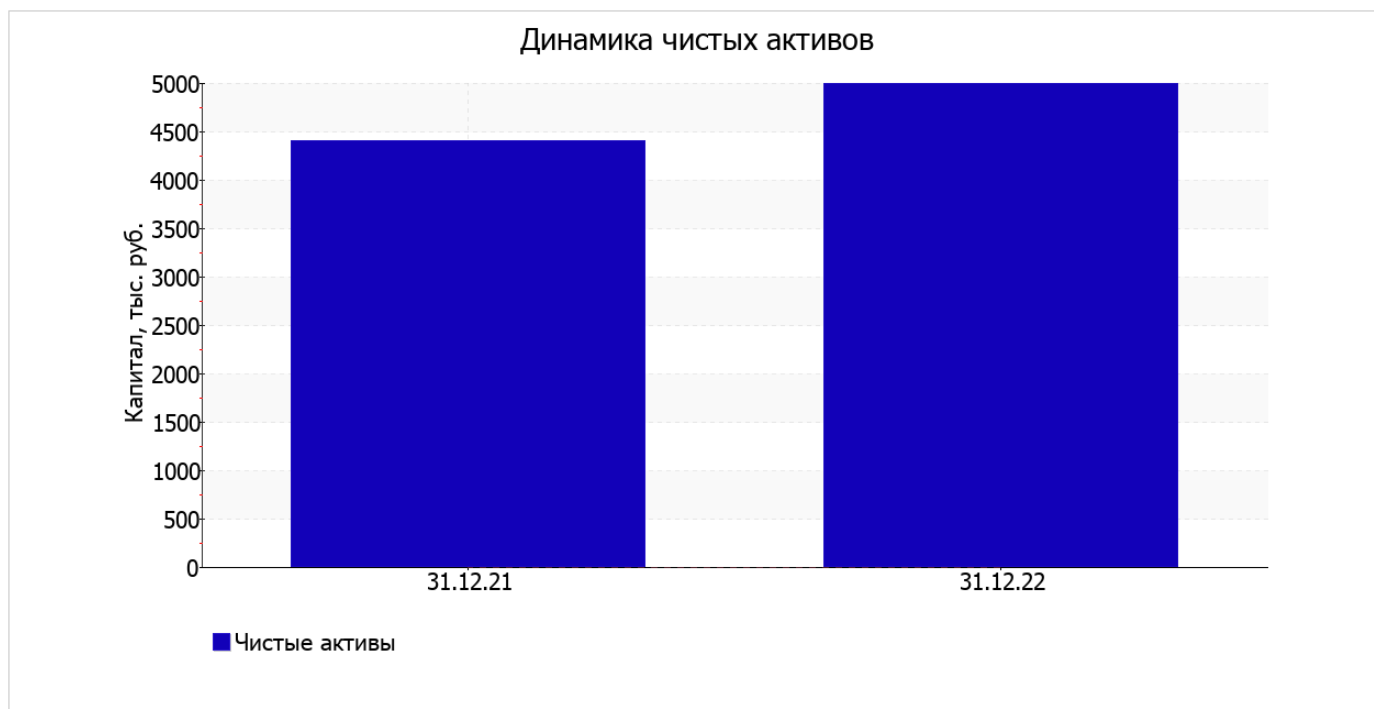
Среди отрицательно изменившихся статей баланса можно выделить "финансовые и другие оборотные активы" в активе и "кредиторская задолженность" в пассиве (**-1 961** тыс. руб. и **-279** тыс. руб. соответственно).

собственный капитал организации на последний день анализируемого периода составил **4 996,0** тыс. руб., что на **594** тыс. руб. выше значения на 31.12.2021.

2.2. Оценка стоимости чистых активов организации

Показатель	Значение показателя				Изменение	
	в тыс. руб.		в % к валюте баланса		тыс. руб. (гр.3-гр.2)	± % ((гр.3- гр.2) : гр.2)
	31.12.2021	31.12.2022	на начало анализируемого периода (31.12.2021)	на конец анализируемого периода (31.12.2022)		
1. Чистые активы	4 402	4 996	60,6	66,1	+594	+13,5

Имеющаяся величина чистых активов положительно характеризует финансовое положение, полностью удовлетворяя требованиям нормативных актов к величине чистых активов организации. К тому же следует отметить увеличение чистых активов на **13,5%** в течение анализируемого периода. Превышение чистых активов над уставным капиталом и в то же время их увеличение за период говорит о хорошем финансовом положении организации по данному признаку. На следующем графике наглядно представлена динамика чистых активов.



2.3. Анализ финансовой устойчивости организации

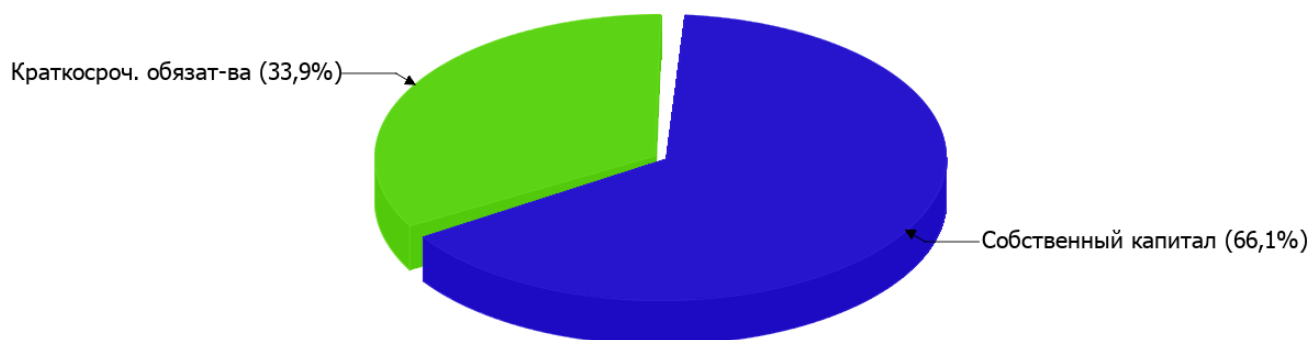
2.3.1. Основные показатели финансовой устойчивости организации

Показатель	Значение показателя		Изменение показателя (гр.3-гр.2)	Описание показателя и его нормативное значение
	31.12.2021	31.12.2022		
Коэффициент автономии	0,61	0,66	+0,05	Отношение собственного капитала к общей сумме капитала. нормальное значение для данной отрасли: 0,5 и более (оптимальное 0,6-0,7).
Коэффициент обеспеченности собственными оборотными средствами	0,16	0,44	+0,28	Отношение собственных оборотных средств к оборотным активам. нормальное значение: 0,1 и более.
Коэффициент покрытия инвестиций	0,61	0,66	+0,05	Отношение собственного капитала и долгосрочных обязательств к общей сумме капитала. нормальное значение: не менее 0,75.
Коэффициент обеспеченности запасов	4,54	0,56	-3,98	Отношение собственных оборотных средств к стоимости запасов. нормальное значение: 0,5 и более.
Коэффициент краткосрочной задолженности	1	1	-	Отношение краткосрочной задолженности к общей сумме задолженности.

Коэффициент автономии организации по состоянию на 31.12.2022 составил **0,66**. Полученное значение говорит об оптимальной величине собственного капитала (**66%** в общем капитале организации). за весь рассматриваемый период наблюдалось ощутимое повышение коэффициента автономии на **0,05**.

Наглядно структура капитала организации представлена ниже на диаграмме: Следует отметить, что долгосрочные обязательства не нашли отражение на диаграмме ввиду их отсутствия.

Структура капитала организации на 31 декабря 2022 г.



на последний день анализируемого периода значение коэффициента обеспеченности собственными оборотными средствами составило **0,44**. коэффициент обеспеченности собственными оборотными средствами в течение анализируемого периода стремительно вырос (**+0,28**). на последний день анализируемого периода значение коэффициента можно охарактеризовать как очень хорошее.

за весь рассматриваемый период имело место заметно повышение коэффициента покрытия инвестиций, составившее **0,05** – до **0,66**. Значение коэффициента на 31 декабря 2022 г. ниже нормы (доля собственного капитала и долгосрочных обязательств в общей сумме капитала организации составляет только **66%**).

коэффициент обеспеченности материальных запасов за последний год очень сильно уменьшился – с **4,54** до **0,56** (**-3,98**). на 31.12.2022 коэффициент обеспеченности материальных запасов имеет нормальное значение.

Коэффициент краткосрочной задолженности организации показывает на отсутствие долгосрочной задолженности при 100% краткосрочной.

2.4. Ликвидность

Показатель ликвидности	Значение показателя		Изменение показателя (гр.3 - гр.2)	Расчет, рекомендованное значение
	31.12.2021	31.12.2022		
Коэффициент текущей (общей) ликвидности	1,18	1,78	+0,6	Отношение текущих активов к краткосрочным обязательствам. нормальное значение для данной отрасли: 1,7 и более.
Коэффициент абсолютной ликвидности	0,17	0,08	-0,09	Отношение денежных средств и их эквивалентов к краткосрочным обязательствам. нормальное значение: 0,2 и более.

[На конец периода] значение коэффициента текущей ликвидности (**1,78**) соответствует норме. [За весь период] коэффициент текущей ликвидности вырос на **0,6**.

При норме 0,2 значение коэффициента абсолютной ликвидности составило **0,08**. При этом нужно обратить внимание на имевшее место за последний год негативное изменение – коэффициент снизился на **-0,09**.

3. Анализ эффективности деятельности организации

3.1. Обзор результатов деятельности

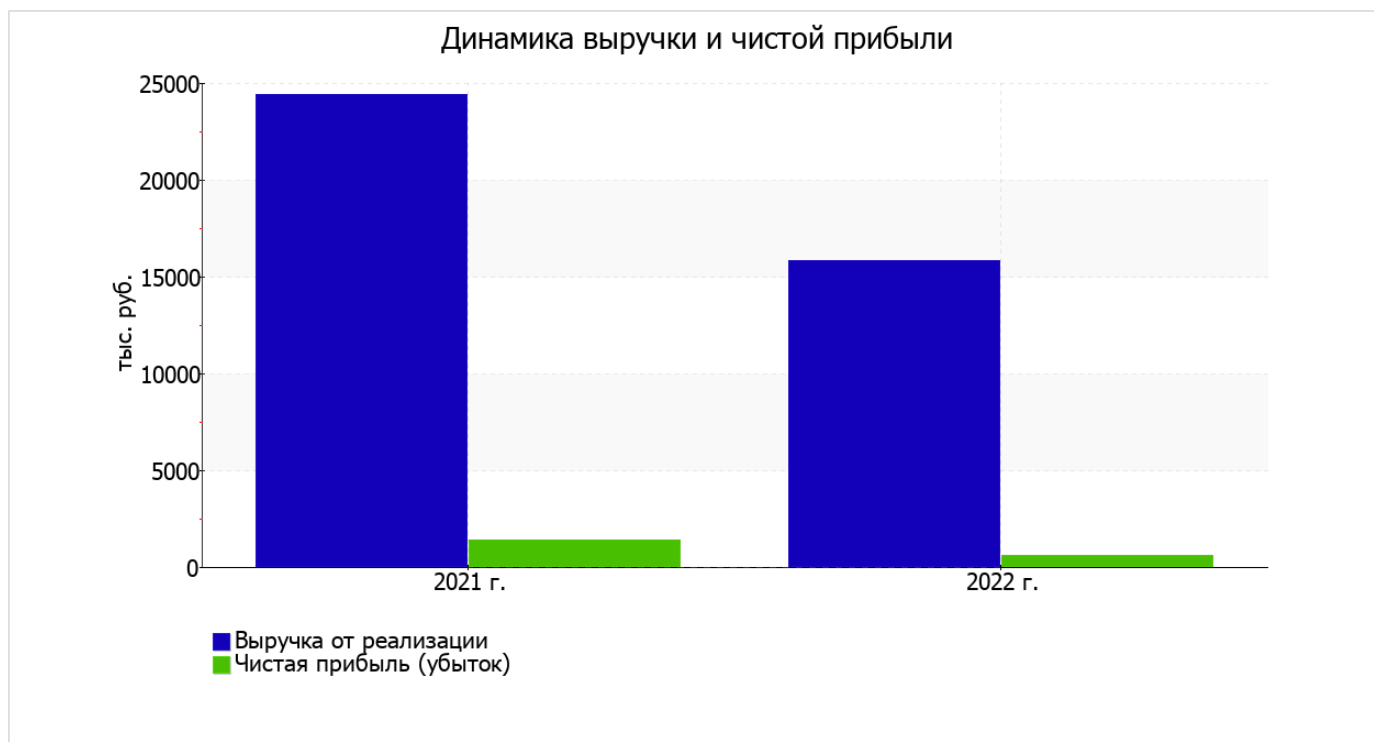
Основные финансовые результаты деятельности ОБЩЕСТВО С ОГРАНИЧЕННОЙ ОТВЕТСТВЕННОСТЬЮ "ДОРОЖНО-СТРОИТЕЛЬНОЕ УПРАВЛЕНИЕ" за последний год приведены ниже в таблице.

Как видно из "Отчета о финансовых результатах", за весь анализируемый период организация получила прибыль от продаж в размере 1 401 тыс. руб., что равняется 8,8% от выручки. По сравнению с аналогичным периодом прошлого года прибыль от продаж снизилась на 1 247 тыс. руб., или на 47,1%.

По сравнению с прошлым периодом в текущем уменьшилась как выручка от продаж, так и расходы по обычной деятельности (на 8 579 и 7 332 тыс. руб. соответственно). Причем в процентном отношении изменение выручки (-35,1%) опережает изменение расходов (-33,7%)

Показатель	Значение показателя, тыс. руб.		Изменение показателя		Средне- годовая величина, тыс. руб.
	2021 г.	2022 г.	тыс. руб. (гр.3 - гр.2)	± % ((3-2) : 2)	
1. Выручка	24 420	15 841	-8 579	-35,1	20 131
2. Расходы по обычным видам деятельности	21 772	14 440	-7 332	-33,7	18 106
3. Прибыль (убыток) от продаж (1-2)	2 648	1 401	-1 247	-47,1	2 025
4. Прочие доходы и расходы, кроме процентов к уплате	-315	-79	+236	↑	-197
5. ЕВИТ (прибыль до уплаты процентов и налогов) (3+4)	2 333	1 322	-1 011	-43,3	1 828
6. Проценты к уплате	213	155	-58	-27,2	184
7. Налоги на прибыль (доходы)	722	573	-149	-20,6	648
8. Чистая прибыль (убыток) (5-6-7)	1 398	594	-804	-57,5	996

Ниже на графике наглядно представлено изменение выручки и прибыли ОБЩЕСТВО С ОГРАНИЧЕННОЙ ОТВЕТСТВЕННОСТЬЮ "ДОРОЖНО-СТРОИТЕЛЬНОЕ УПРАВЛЕНИЕ" в течение всего анализируемого периода.



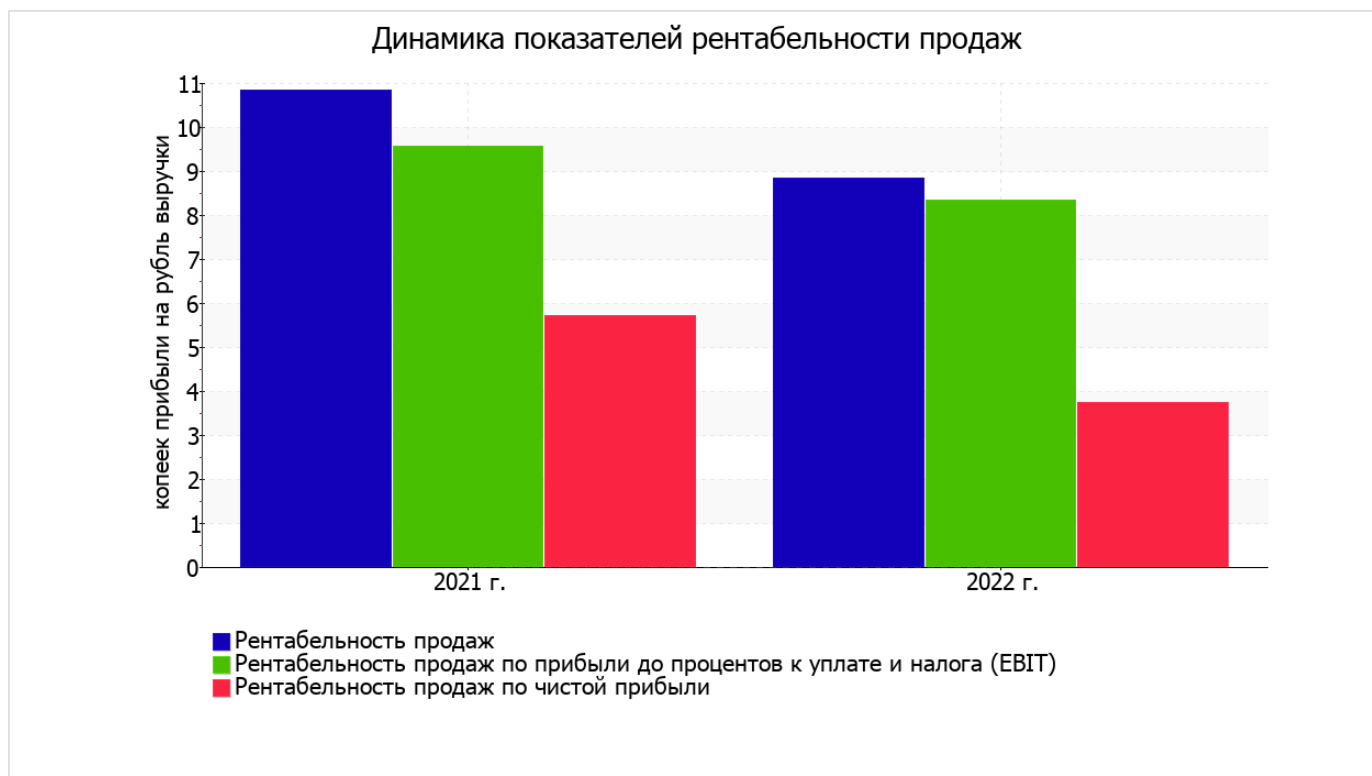
3.2. Анализ рентабельности

Показатели рентабельности	Значения показателя (в %, или в копейках с рубля)		Изменение показателя	
	2021 г.	2022 г.	коп., (гр.3 - гр.2)	± % ((3-2) : 2)
1. Рентабельность продаж (величина прибыли от продаж в каждом рубле выручки). нормальное значение: не менее 4%.	10,8	8,8	-2	-18,4
2. Рентабельность продаж по ЕВІТ (величина прибыли от продаж до уплаты процентов и налогов в каждом рубле выручки).	9,6	8,3	-1,3	-12,6
3. Рентабельность продаж по чистой прибыли (величина чистой прибыли в каждом рубле выручки). нормальное значение: 2% и более.	5,7	3,7	-2	-34,5

[За последний период] организация получила прибыль как от продаж, так и в целом от финансово-хозяйственной деятельности, что и обусловило положительные значения всех трех представленных в таблице показателей рентабельности.

прибыль от продаж в анализируемом периоде составляет 8,8% от полученной выручки. Тем не менее, имеет место падение рентабельности продаж по сравнению с данным показателем за аналогичный период прошлого года (01.01–31.12.2021) (-2%).

Показатель рентабельности, рассчитанный как отношение прибыли до процентов к уплате и налогообложения (ЕВІТ) к выручке организации, за последний год составил 8,3%. То есть в каждом рубле выручки организации содержалось 8,3 коп. прибыли до налогообложения и процентов к уплате.



В следующей таблице представлена рентабельность использования вложенного в предпринимательскую деятельность капитала.

Показатель рентабельности	Значение показателя, %	Расчет показателя
	2022 г.	
Рентабельность собственного капитала (ROE)	12,6	Отношение чистой прибыли к средней величине собственного капитала. нормальное значение для данной отрасли: 15% и более.
Рентабельность активов (ROA)	8	Отношение чистой прибыли к средней стоимости активов. нормальное значение для данной отрасли: не менее 4%.
Прибыль на задействованный капитал (ROCE)	28,1	Отношение прибыли до уплаты процентов и налогов (ЕВИТ) к собственному капиталу и долгосрочным обязательствам.

[За последний период] каждый рубль собственного капитала организации обеспечил чистую прибыль в размере **0,126 руб.**

за 2022 год рентабельность активов демонстрирует исключительно хорошее значение, равное **8%**.

3.3. Расчет показателей деловой активности (оборачиваемости)

В следующей таблице рассчитаны показатели оборачиваемости ряда активов, характеризующие скорость возврата вложенных в предпринимательскую деятельность средств, а также показатель оборачиваемости кредиторской задолженности при расчетах с поставщиками и подрядчиками.

Показатель оборачиваемости	Значение в днях	Коэфф. 2022 г.
	2022 г.	
Оборачиваемость оборотных средств (отношение средней величины оборотных активов к среднедневной выручке*; нормальное значение для данной отрасли: 86 и менее дн.)	91	4
Оборачиваемость запасов (отношение средней стоимости запасов к среднедневной себестоимости проданных товаров; нормальное значение для данной отрасли: не более 4 дн.)	–	–
Оборачиваемость кредиторской задолженности (отношение средней величины кредиторской задолженности к среднедневной выручке)	25	14,8
Оборачиваемость активов (отношение средней стоимости активов к среднедневной выручке; нормальное значение для данной отрасли: 156 и менее дн.)	171	2,1
Оборачиваемость собственного капитала (отношение средней величины собственного капитала к среднедневной выручке)	108	3,4

* Приведен расчет показателя в днях. Значение коэффициента равно отношению 365 к значению показателя в днях.

Оборачиваемость активов за весь рассматриваемый период показывает, что организация получает выручку, равную сумме всех имеющихся активов за 171 календарный день.

4. Выводы по результатам анализа

Ниже обобщены ключевые финансовые показатели ОБЩЕСТВО С ОГРАНИЧЕННОЙ ОТВЕТСТВЕННОСТЬЮ "ДОРОЖНО-СТРОИТЕЛЬНОЕ УПРАВЛЕНИЕ" в течение анализируемого периода

С исключительно хорошей стороны финансовое положение и результаты деятельности организации характеризуют такие показатели:

- коэффициент автономии имеет оптимальное значение (0,66);
- чистые активы превышают уставный капитал, при этом за год наблюдалось увеличение чистых активов;
- на 31.12.2022 значение коэффициента обеспеченности собственными оборотными средствами, равное 0,44, можно охарактеризовать как очень хорошее;
- чиста прибыль составляет значительный процент от совокупной стоимости активов организации (8% за период с 01.01.2022 по 31.12.2022);
- опережающее увеличение собственного капитала относительно общего изменения активов организации.

Приведенные ниже 5 показателей финансового положения и результатов деятельности организации имеют отрицательные значения:

- коэффициент абсолютной ликвидности ниже принятой нормы;
- значительное падение прибыльности продаж (-2 процентных пункта от рентабельности за такой же период прошлого года равной 10,8%);
- коэффициент покрытия инвестиций ниже нормы (доля собственного капитала и долгосрочных обязательств составляет только 66% от общего капитала организации);
- неустойчивое финансовое положение по величине собственных оборотных средств;
- значительное падение прибыли до процентов к уплате и налогообложения (ЕВТ) на рубль выручки организации (-1,3 коп. от данного показателя рентабельности за аналогичный период прошлого года (01.01–31.12.2021)).

Среди положительных показателей финансового положения и результатов деятельности ОБЩЕСТВО С ОГРАНИЧЕННОЙ ОТВЕТСТВЕННОСТЬЮ "ДОРОЖНО-СТРОИТЕЛЬНОЕ УПРАВЛЕНИЕ" можно выделить такие:

- соответствует нормальному значению коэффициент текущей (общей) ликвидности;
- чистая прибыль за период 01.01–31.12.2022 составила 594 тыс. руб.

Показателем, имеющим значение на границе норматива, является следующий – за последний год получена прибыль от продаж (1 401 тыс. руб.), однако наблюдалась ее отрицательная динамика по сравнению с аналогичным периодом прошлого года (-1 247 тыс. руб.).

Анализ основных показателей свидетельствует о положительном финансовом состоянии ОБЩЕСТВО С ОГРАНИЧЕННОЙ ОТВЕТСТВЕННОСТЬЮ "ДОРОЖНО-СТРОИТЕЛЬНОЕ УПРАВЛЕНИЕ", возможности отвечать по своим обязательствам. Финансовое состояние организации позволяют использовать не только внутренние ресурсы, но и привлекать заемные средства.